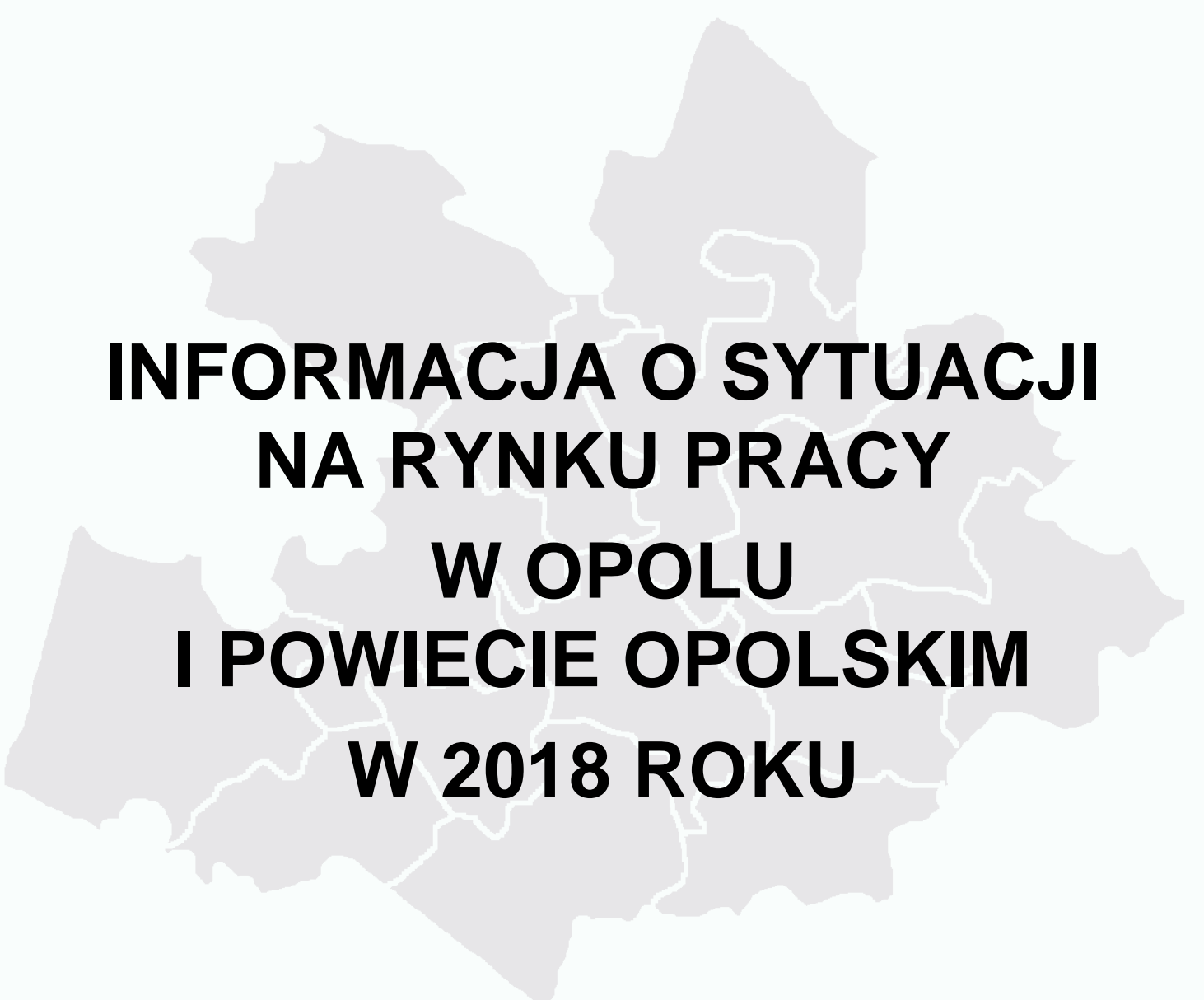




POWIATOWY URZĄD PRACY W OPOLU

ul. mjr Hubala 21, 45-266 Opole  
tel. 77 44 22 929, fax. 77 44 22 928, e-mail: [opop@praca.gov.pl](mailto:opop@praca.gov.pl)  
Bezpłatna infolinia 0 800 88 11 22



**INFORMACJA O SYTUACJI  
NA RYNKU PRACY  
W OPOLU  
I POWIECIE OPOLSKIM  
W 2018 ROKU**

Opole, sierpień 2019 r.

## SPIS TREŚCI

|  |           |
|--|-----------|
| <b>I. SYTUACJA SPOŁECZNA, EKONOMICZNA I GOSPODARCZA.....</b>   | <b>4</b>  |
| ❖ LUDNOŚĆ POWIATÓW .....   | 5         |
| ❖ LUDNOŚĆ W WIEKU PRODUKCYJNYM.....  | 5         |
| ❖ GOSPODARKA POWIATU – ATUTY I BARIERY .....   | 7         |
| ❖ PRACODAWCY .....   | 8         |
| ❖ WYNAGRODZENIE (DANE WG GUS).....   | 12        |
| ❖ PRACUJĄCY .....  | 13        |
| <b>II. POZIOM I STOPA BEZROBOCIA .....</b>   | <b>14</b> |
| ❖ POZIOM BEZROBOCIA .....  | 14        |
| ❖ STOPA BEZROBOCIA .....   | 15        |
| ❖ WSKAŹNIK NATĘŻENIA BEZROBOCIA.....   | 16        |
| <b>III. CECHY BEZROBOCIA .....</b>   | <b>17</b> |
| ❖ ZWOLNIENIA Z PRZYCZYŃ DOT. ZAKŁADU PRACY .....   | 17        |
| ❖ BEZROBOTNI PONIŻEJ 25 ROKU ŻYCIA .....   | 18        |
| ❖ BEZROBOTNI BEZ KWALIFIKACJI ZAWODOWYCH .....   | 18        |
| ❖ BEZROBOTNI NIEPEŁNOSPRAWNI .....   | 19        |
| ❖ BEZROBOTNI WEDŁUG PŁCI.....  | 20        |
| ❖ BEZROBOTNI WEDŁUG OSTATNIEGO MIEJSCA PRACY .....   | 22        |
| ❖ DŁUGOTRWALE BEZROBOTNI .....   | 23        |
| ❖ OSOBY Z WYKSZTAŁCENIEM WYŻSZYM.....  | 25        |
| ❖ OSOBY POWYŻEJ 50 ROKU ŻYCIA.....   | 25        |
| ❖ ABSOLWENCI .....   | 26        |
| ❖ BEZROBOTNI Z PRAWEM DO ZASIĘKU .....   | 26        |
| ❖ NAPŁYW BEZROBOTNYCH.....   | 28        |
| ❖ WYŁĄCZENIA Z EWIDENCJI.....  | 29        |
| <b>IV. USŁUGI I INSTRUMENTY RYNKU PRACY .....</b>  | <b>30</b> |
| ❖ POŚREDNICTWO PRACY .....   | 30        |
| ❖ PORADNICTWO ZAWODOWE .....   | 31        |
| ❖ SZKOLENIA .....  | 33        |
| ❖ BONY SZKOLENIOWE .....   | 35        |
| ❖ STUDIA PODYPLOMOWE .....   | 35        |
| ❖ FINANSOWANIE KOSZTÓW EGZAMINÓW I LICENCJI .....  | 36        |
| ❖ STAŻE.....   | 36        |
| ❖ PRACE INTERWENCYJNE .....  | 37        |
| ❖ ROBOTY PUBLICZNE .....   | 38        |
| ❖ ŚRODKI NA PODJĘCIE DZIAŁALNOŚCI GOSPODARCZEJ PRZEZ BEZROBOTNEGO.....                                   | 39        |
| ❖ REFUNDACJA KOSZTÓW WYPOSAŻENIA LUB DOPOSAŻENIA STANOWISKA PRACY<br>DLA SKIEROWANEGO BEZROBOTNEGO ..... | 40        |
| ❖ PRACE SPOŁECZNIE UŻYTECZNE.....  | 40        |

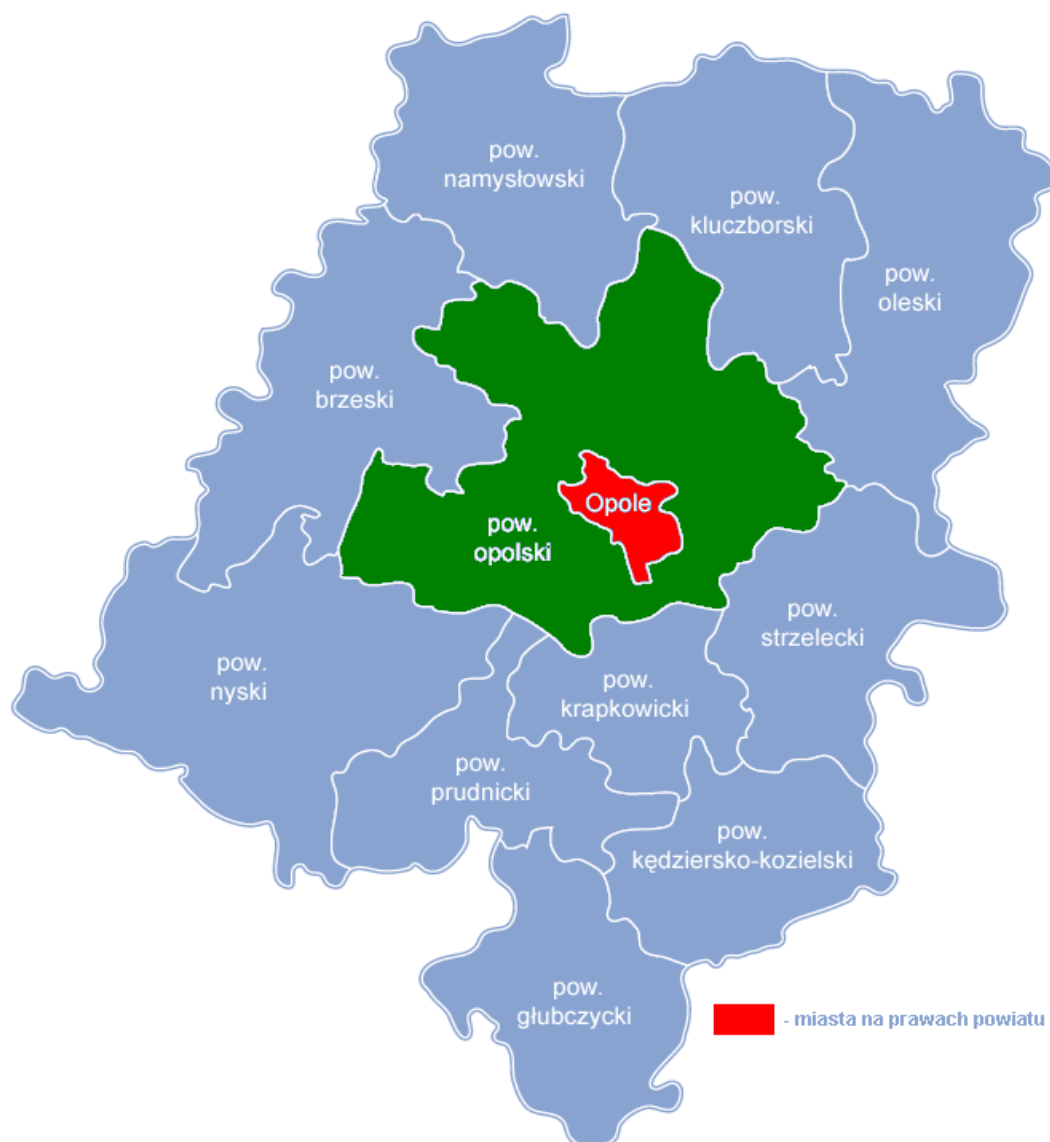
|  |           |
|--|-----------|
| ❖ ZWROT KOSZTÓW PRZEJAZDU DO PRACY, NA STAŻ, DO PRACODAWCY<br>LUB NA ZAJĘCIA Z ZAKRESU PORADNICTWA ZAWODOWEGO .....                          | 41        |
| ❖ REFUNDACJA WYNAGRODZENIA ORAZ SKŁADEK NA UBEZPIECZENIE SPOŁECZNE BEZROBOTNYCH<br>DO 30 ROKU ŻYCIA .....                                    | 41        |
| ❖ DOFINANSOWANIE WYNAGRODZENIA ZA ZATRUDNIENIE SKIEROWANEGO BEZROBOTNEGO,<br>KTÓRY UKOŃCZYŁ 50 ROK ŻYCIA .....                               | 42        |
| ❖ BONY NA ZASIEDLENIE .....  | 42        |
| ❖ BON ZATRUDNIENIOWY .....   | 43        |
| ❖ STYPENDIUM Z TYTUŁU PODJĘCIA DALSZEJ NAUKI .....   | 43        |
| ❖ ZWROT KOSZTÓW OPIEKI NAD DZIECKIEM DO LAT 6 LUB OSOBĄ ZALEŻNĄ .....  | 43        |
| <b>V. PROJEKTY REALIZOWANE W RAMACH DODATKOWO POZYSKANYCH<br/>ŚRODKÓW FP I EFS .....</b>   | <b>44</b> |
| ❖ PROJEKTY FINANSOWANE ZE ŚRODKÓW FP Z REZERWY MRPIPS .....  | 44        |
| ❖ PROJEKTY FINANSOWANE ZE ŚRODKÓW EFS .....  | 44        |
| <b>VI. WYDATKI Z TYTUŁU FINANSOWANIA PROGRAMÓW NA RZECZ PROMOCJI<br/>ZATRUDNIENIA, ŁAGODZENIA SKUTKÓW BEZROBOCIA I AKTYWIZACJĘ ZAWODOWĄ.</b> | <b>47</b> |
| ❖ FUNDUSZ PRACY .....  | 47        |
| ❖ BUDŻET .....   | 49        |
| ❖ PFRON .....  | 50        |
| ❖ PROJEKTY FINANSOWANE W RAMACH EFS .....  | 50        |
| <b>VII. PODSTAWOWE DANE CHARAKTERYZUJĄCE BEZROBOCIE W POWIECIE<br/>OPOLSKIM I OPOLU NA TLE WOJEWÓDZTWA .....</b>                             | <b>51</b> |

## I. SYTUACJA SPOŁECZNA, EKONOMICZNA I GOSPODARCZA

Powiatowy Urząd Pracy w Opolu swoim zasięgiem działania obejmuje dwa powiaty: powiat opolski (ziemski), skupiający ościennie gminy Opola, oraz grodzki – Opole. Urząd w głównych miejscowościach powiatu posiada jedną filię w Niemodlinie oraz Lokalny Punkty Informacyjno-Konsultacyjny (Popielów).

Miasto Opole jest administracyjną stolicą województwa. Stopa bezrobocia rejestrowanego na koniec grudnia 2018 r. wyniosła 3,3%. Opole jest ośrodkiem o charakterze usługowo-przemysłowym. Bardzo silną pozycję zajmuje także handel.

*Rysunek 1. Powiaty w województwie opolskim*



Z kolei w powiecie opolskim na koniec grudnia 2018 r. odnotowano stopę bezrobocia rejestrowanego wynoszącą 6,3%, co uplasowało powiat na 5 miejscu w skali województwa.

W powiecie opolskim zlokalizowanych jest 13 gmin (z trzema miastami), większość o charakterze rolniczym. Jedynie w trzech gminach (Dobrzeń Wielki, Ozimek, Tarnów Opolski) znajdują się duże przedsiębiorstwa. W najlepszej kondycji finansowej są gminy powiatu opolskiego przylegające do Opolą. W znacznie gorszej sytuacji znajdują się gminy i mieszkańcy gmin bardziej odległych (Niemodlin, Tułowice, Murów, Popielów), jako że są to gminy ze znacznie słabiej zurbanizowanym charakterem, małą liczbą gospodarstw rolnych (duże obszary leśne), zakładów przemysłowych oraz o utrudnionym dojeździe środkami komunikacji publicznej do miasta wojewódzkiego.

Opole zaś skupia największą w województwie liczbę podmiotów gospodarczych a przeciętne wynagrodzenie w Opolu jest zbliżone krajowemu (w powiecie opolskim wynagrodzenie jest jednym z najniższych w województwie opolskim). Wyraźnym centrum gospodarczym regionu jest właśnie miasto Opole, stąd z racji niewielkiej odległości, wielu mieszkańców powiatu opolskiego (oraz pobliskich) ma zatrudnienie na terenie Opolą.

## ❖ *Ludność powiatów*

Ludność powiatu opolskiego stanowi generalnie ludność autochtoniczna, stąd wiele osób powiatu opolskiego posiada oprócz obywatelstwa polskiego – niemieckie i od lat pracuje poza granicami kraju (Niemcy, Holandia) sezonowo czy też na stałe. W Opolu zaś znaczna część ludności to osoby pochodzące z innych rejonów Polski a także z kresów wschodnich. Obecnie jednak wiele mieszkańców Opolą zostaje mieszkańcami powiatu opolskiego stąd struktura społeczna tego obszaru staje się coraz bardziej mieszana.

W województwie opolskim we wszystkich powiatach notuje się spadek liczby ludności. Udział ludności w wieku do 17. roku życia na Opolszczyźnie jest najniższy w całej Polsce, stanowiąc zaledwie 17%. Wskaźnik dzietności w województwie wynosi zaledwie 1,08 dziecka, przypadającego na kobietę, wobec 1,38 w całym kraju oraz 1,6 w Unii Europejskiej. Do 2035 r. prognozowany spadek liczby ludności dla Opolszczyzny wyniesie około 12%<sup>1</sup>.

Liczba ludności, łącznie w obu powiatach systematycznie spada (w ciągu ostatnich 10 lat o ponad 9 tysięcy) i na koniec 2018 roku wyniosła 251 657 osób. W powiecie opolskim liczba mieszkańców utrzymuje się na zbliżonym poziomie (choć i tam widoczny jest stopniowy spadek liczby mieszkańców), stąd spadek liczby ludności dotyczy głównie Opolą. Tendencje te wynikają raczej z naturalnego ruchu ludności (ujemnego przyrostu naturalnego) oraz migracji (krajowych i międzynarodowych – głównie w celach zarobkowych).

## ❖ *Ludność w wieku produkcyjnym*

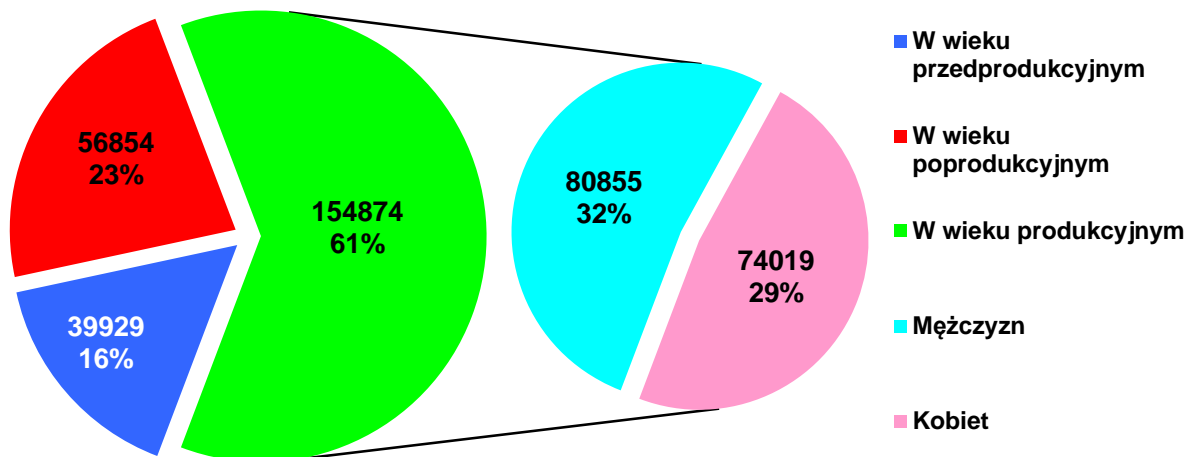
Największym, długofalowym problemem obszaru, jest wyraźna tendencja corocznego spadku ludności w wieku przedprodukcyjnym przy jednoczesnym wzroście ludności w wieku poprodukcyjnym. W latach 1995-2005 był również widoczny niewielki wzrost ludności w wieku produkcyjnym, jednak odtąd liczba ta zaczyna maleć. Wobec coraz mniejszej liczby ludności w wieku przedprodukcyjnym, pewny jest bliski wyraźny spadek liczby ludności w wieku produkcyjnym. Mówiąc inaczej, społeczeństwo na analizowanym obszarze, jak i w regionie, wyraźnie starzeje się.

Analizując okres lat 2008-2018 notowany jest spadek liczby ludności w wieku produkcyjnym w Polsce (z poziomu 64,5% do 60,6%, tj. o 3,9 p.p.), w województwie

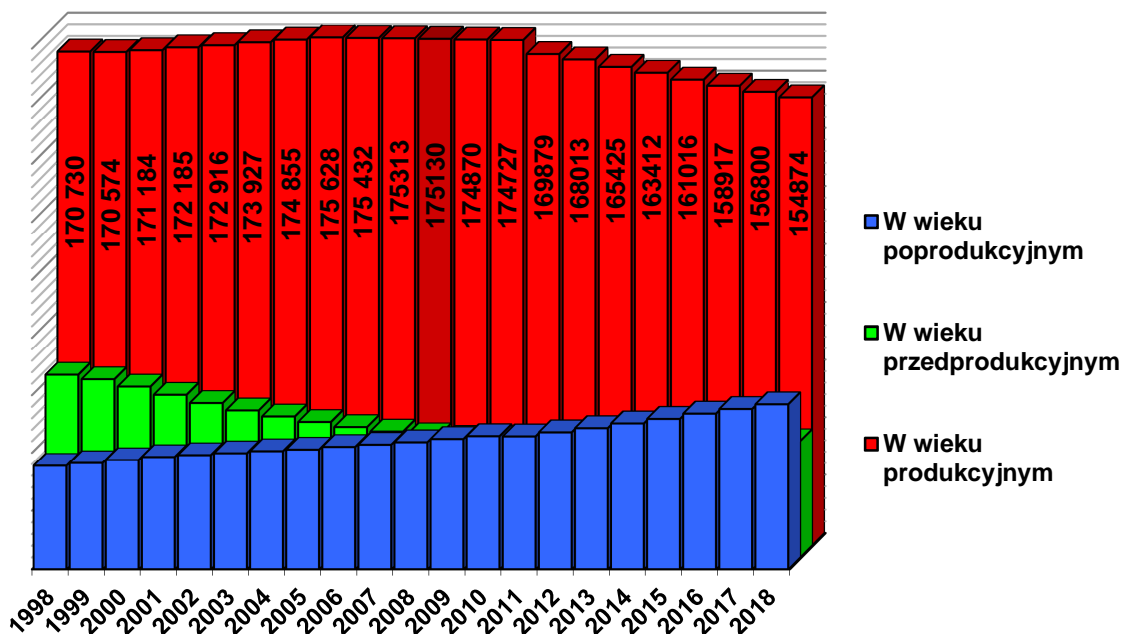
<sup>1</sup> Dane Urzędu Statystycznego, podane za gazetą Rzeczpospolita (wydanie z dn. 24.01.2013 r.)

opolskim (z poziomu 65,6% do 62,0%, tj. o 3,6 p.p.), powiecie opolskim (z poziomu 66,7% do 63,8%, tj. o 2,9 p.p.) i Opolu (z poziomu 67,6% do 59,4%, tj. aż o 8,2 p.p.).

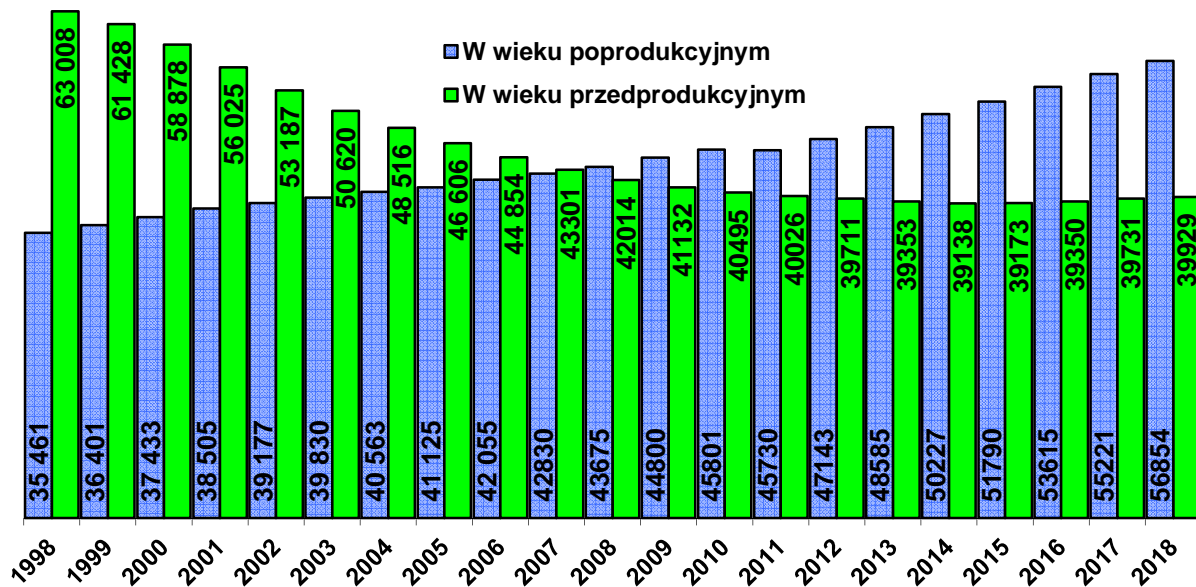
Analizując strukturę ludności (według stanu na koniec 2018 r.), w obu powiatach zliczono 251 657 osób (128 137 osób w Opolu i 123 520 osób w powiecie opolskim), wśród których były 154 874 osoby w wieku produkcyjnym oraz 96 783 osoby w wieku nieprodukcyjnym. Wśród osób w wieku produkcyjnym większość stanowili mężczyźni. Szczegóły przedstawiono na wykresie poniżej.



Wykres 1. Liczba i udział ludności w wieku przedprodukcyjnym, poprodukcyjnym i produkcyjnym (z podziałem na płeć). Stan na dzień 31.12.2018 r.



Wykres 2. Liczba ludności Opolu i powiatu opolskiego według wieku produkcyjnego w latach 1998-2018



Wykres 3. Liczba ludności Opolą i powiatu opolskiego w wieku nieprodukcyjnym w latach 1998-2018

W końcu 2018 roku w obu obsługiwanych powiatach **154 874** osoby były w wieku produkcyjnym, lecz ich liczba zaczyna już wyraźnie maleć (spadek o 20 256 osób w ciągu ostatnich 10 lat). Pomimo wcześniejszego wzrostu, ich liczba zaczęła maleć w powiecie opolskim (o 11 024 osoby w ciągu ostatnich 10 lat) do poziomu 78 807 osób w wieku produkcyjnym w końcu 2018 roku, a w Opolu maleć (o 9 232 osoby w ciągu ostatnich 10 lat) do poziomu 76 067 osób w końcu 2018 roku.

Według płci, w ciągu ostatnich 10 lat zauważamy spadek liczby mężczyzn w wieku produkcyjnym (o 7 729 osób) do poziomu 80 855 mężczyzn w końcu 2018 roku (52,2%). Liczba kobiet w wieku produkcyjnym spadła w tym samym czasie o 12 527 osób do poziomu 74 019 kobiet w końcu 2018 roku (47,8%).

Większość osób w wieku produkcyjnym (93 298 osób – 60,2%) było w wieku produkcyjnym mobilnym. 61 576 osób (39,8%) było w wieku produkcyjnym niemobilnym. Jako wiek mobilny określa się przedział wiekowy zawierający się w wieku produkcyjnym i obejmujący osoby, które są zdolne do zmiany stanowiska, miejsca pracy lub ewentualnego przekwalifikowania się. Wiek mobilny określa się zazwyczaj jako przedział między 18 a 44 rokiem życia niezależnie od płci. Jako osoby w wieku niemobilnym określane są te, które nie są już chętne do zmiany miejsca pracy, doksztalcania lub przekwalifikowania się w celu zmiany stanowiska. Przedział wieku niemobilnego określony jest zwykle jako 45-59 lat dla kobiet, oraz 45-64 lat dla mężczyzn.

## ❖ *Gospodarka powiatu – Atuty i bariery*

Głównym atutem Opolą jest jego lokalizacja jako miasta wojewódzkiego – centrum gospodarczego i kulturalnego a także największego w województwie węzła drogowego i kolejowego. W Opolu zlokalizowane są 4 macierzyste uczelnie wyższe (Uniwersytet Opolski, Politechnika Opolska, Wyższa Szkoła Zarządzania i Administracji, Państwowa Medyczna Wyższa Szkoła Zawodowa), to tutaj też zamieszkuje i pracuje wielu wykształconych specjalistów. Atutem jest również rozwijająca się specjalna strefa ekonomiczna. Z kolei barierami rozwojowymi jest rosnące ubóstwo w niektórych dzielnicach,



zróżnicowanie ekonomiczne ludności, lokalne problemy komunikacyjne (duże natężenie ruchu, ruch tranzytowy, korki, brak miejsc parkingowych).

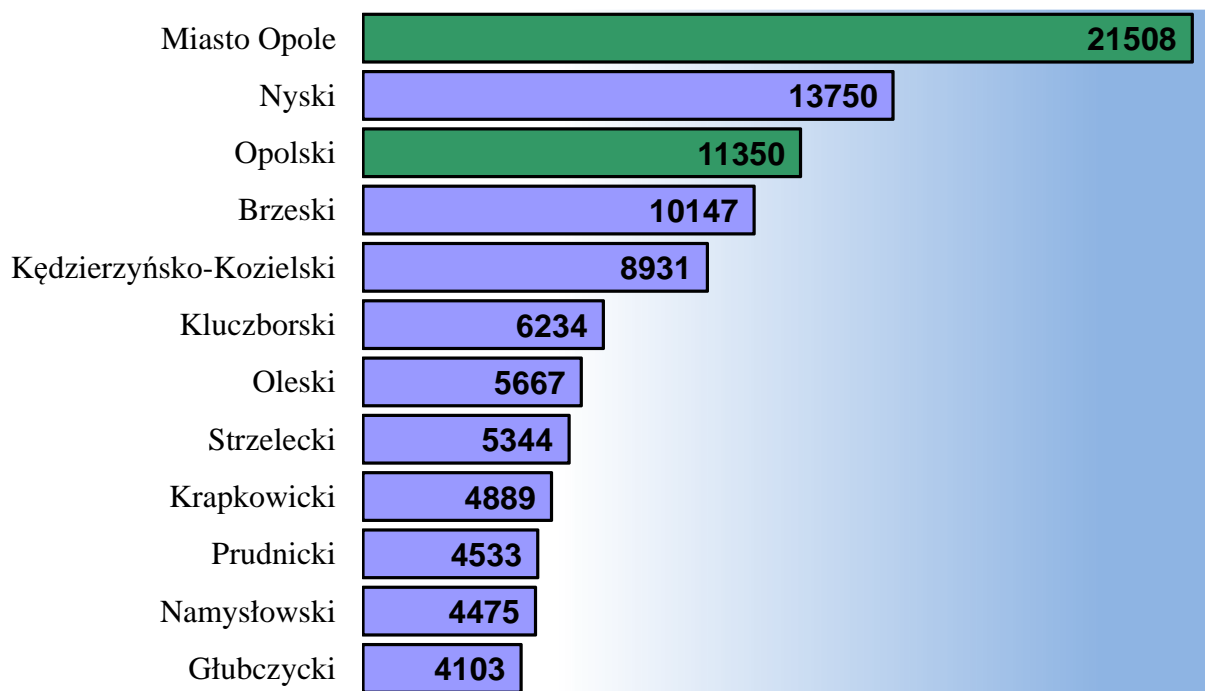
Atutem powiatu opolskiego jest bliskość miasta wojewódzkiego (Opola – jako miejsc pracy, centrów handlowych, usługowych), bogata sieć dróg (w tym autostrada A4 Katowice-Wrocław, z węzłami drogowymi) oraz umiarkowane walory krajobrazowe i turystyczne (obszary leśne, jezioro Turawskie). W gminie Tarnów Opolski są duże zasoby margli, wykorzystywane do produkcji cementu. Bariery w rozwoju powiatu opolskiego jest niski wskaźnik przedsiębiorczości. Ponadto większość mieszkańców woli zatrudnienie w Opolu, najczęściej z uwagi na wyższe zarobki. Bariery jest też niechęć do podejmowania pracy w regionie przez szansę migracji zarobkowej poza granice kraju.

## ❖ Pracodawcy

Na koniec grudnia 2018 r. na terenie działania PUP w Opolu w systemie KRUPGN – REGON zarejestrowanych było **32 858 podmiotów gospodarczych**.

- Opole: 21 508 podmiotów,
- powiat opolski: 11 350 podmiotów.

Liczba podmiotów gospodarczych funkcjonujących na terenie PUP w Opolu stanowiła **32,6%** ogółu podmiotów województwa opolskiego (**100 931**), zaś na tle województwa w przekroju terytorialnym najwięcej podmiotów działało na terenie Opola. Szczegóły przedstawia wykres 4.

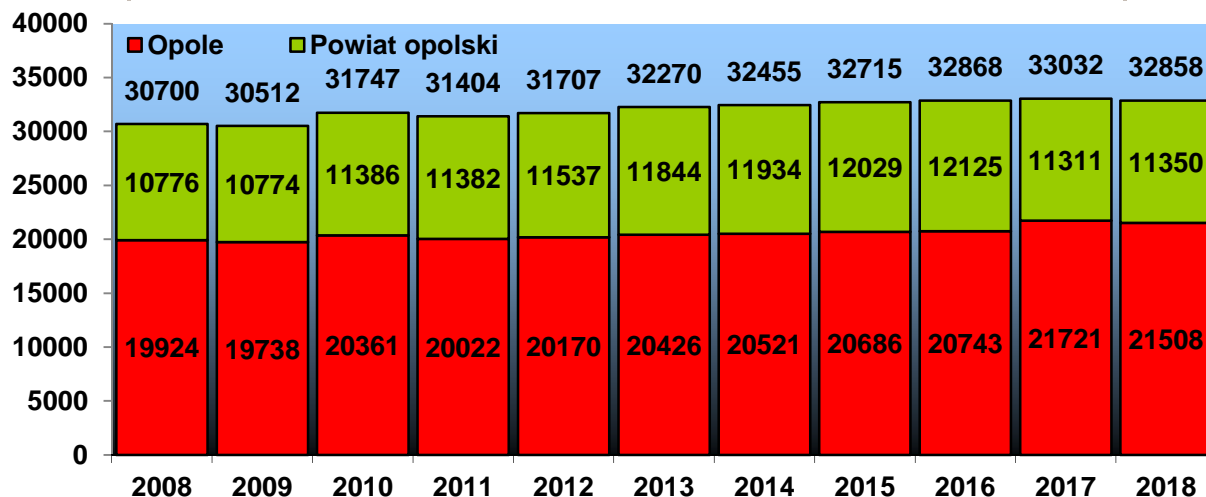


Wykres 4 Liczba podmiotów gospodarczych w powiatach województwa opolskiego.

Dane wg GUS. Stan na 31.12.2018 r.

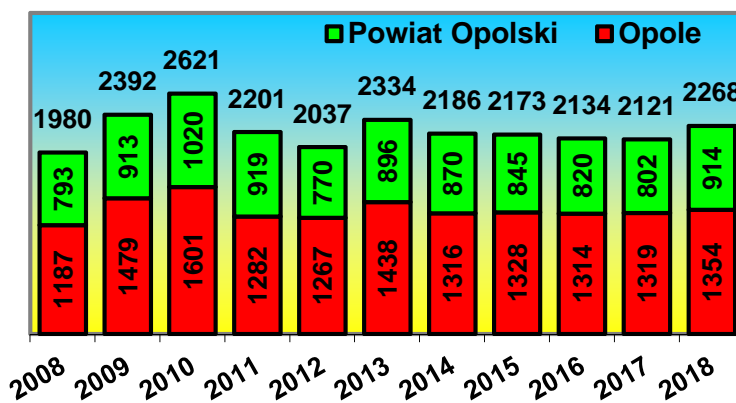
W porównaniu do grudnia 2017 roku nastąpił **spadek liczby podmiotów o 175 (-0,5%)**. 2018 rok był pierwszym rokiem (w ostatnich 7 latach), w którym liczba podmiotów gospodarczych zmalała. Szczegóły ilustruje wykres 5.



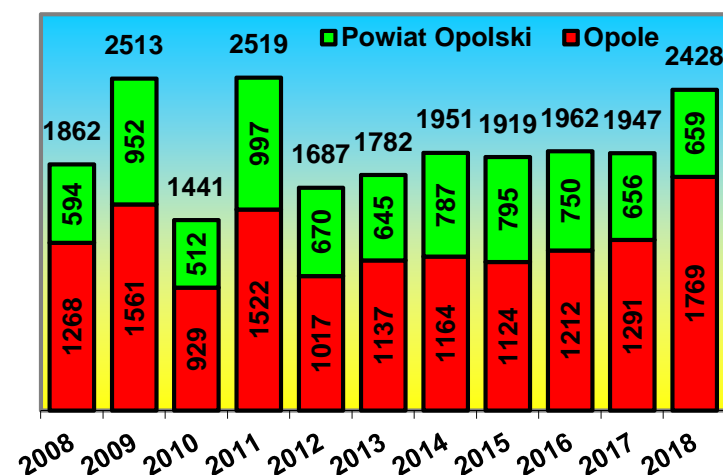


Wykres 5. Liczba podmiotów gospodarczych w Opolu i w powiecie opolskim w latach 2008-2018

W okresie 2005-2008 w każdym roku rejestrowało się około 1500-1900 nowych podmiotów gospodarczych. W 2009 r. ich liczba po raz pierwszy przekroczyła pułap 2 000 obrazując tym samym tendencję rosnącą. W 2018 r. najwięcej podmiotów gospodarczych zarejestrowano z sekcji G (handel, naprawy pojazdów – 333 podmioty), F (budownictwo – 358 podmiotów) oraz M (działalność profesjonalna, naukowa i techniczna – 268 podmiotów).



Wykres 6 Liczba nowo rejestrowanych podmiotów w rejestrze REGON w latach 2008-2018.

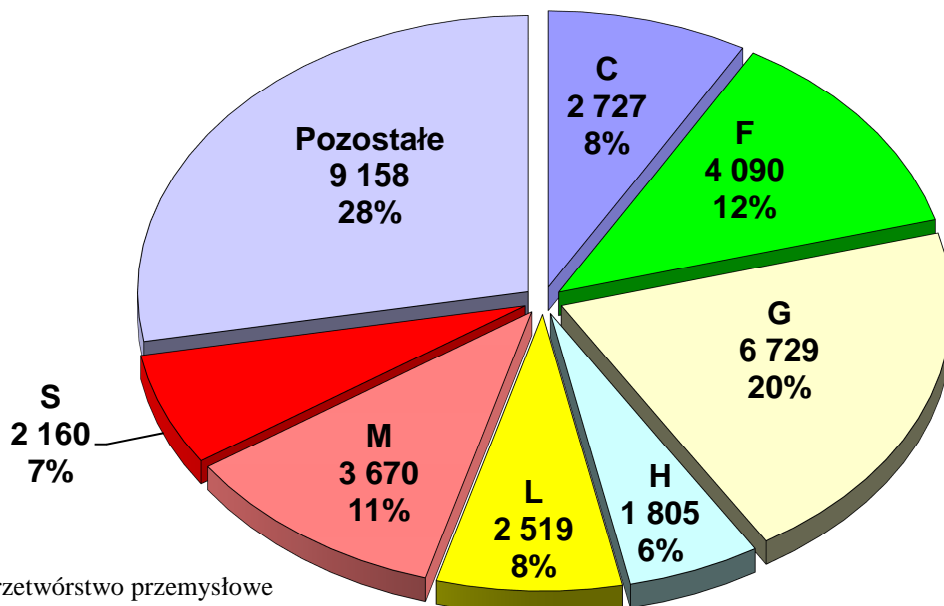


Wykres 7. Liczba podmiotów gospodarczych wyrejestrowanych z rejestru REGON w latach 2008-2018

Większość likwidowanych podmiotów (54,4%) stanowią osoby fizyczne prowadzące działalność gospodarczą.

Jednocześnie w latach 2005-2007 z rejestru REGON wyrejestrowywano rocznie ponad tysiąc podmiotów (większość – około 800-1200 z terenu Opoli). Po nadejściu kryzysu gospodarczego w 2008 r. liczba wyrejestrowań wzrosła i to aż dwukrotnie w 2009 i 2011 roku oraz właśnie w roku 2018. Pośrednie lata ujawniają wciąż niestabilną sytuację. Szczegóły pokazuje wykres 7. Najwięcej wyłączeń z ewidencji zanotowano w sekcji G (634 podmioty gosp.), F (346 podmiotów gosp.) i M (242

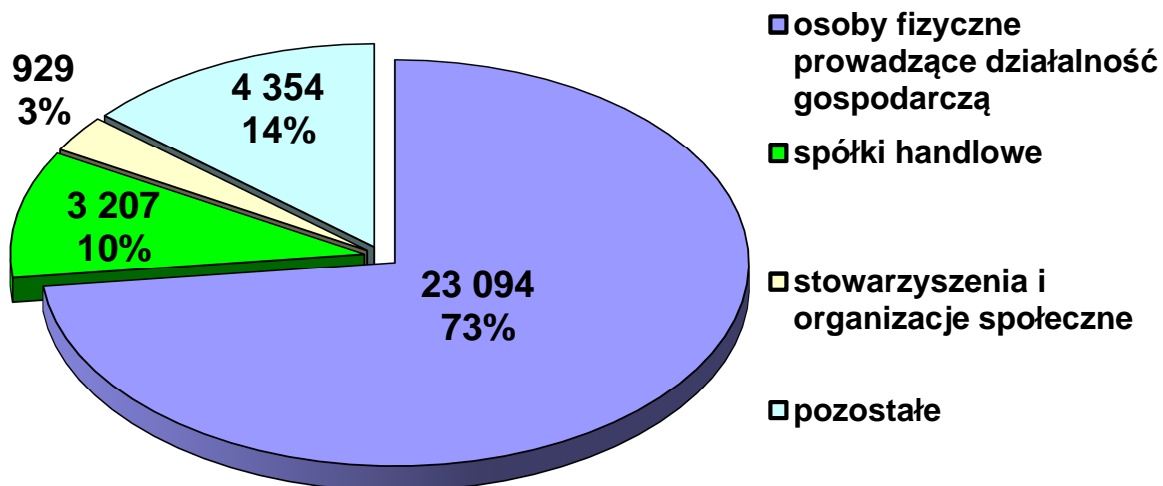
Porównując podmioty gospodarcze w końcu 2018 r. według sekcji PKD obserwujemy, iż na terenie działania Powiatowego Urzędu Pracy w Opolu, największy udział (20%) stanowią firmy sklasyfikowane w sekcji G (handel, naprawa pojazdów) oraz (12%) w sekcji F (budownictwo). W dalszej kolejności należy wymienić sekcje: M (działalność profesjonalna), C (przetwórstwo przemysłowe), L (obsługa nieruchomości), S (pozostała działalność usługowa) oraz H (transport, gospodarka magazynowa i łączność). Pozostałe sekcje stanowią grupę 28%. Szczegóły przedstawiono na wykresie 8.



- Sekcja C - Przetwórstwo przemysłowe
- Sekcja F - Budownictwo
- Sekcja G - Handel, naprawa pojazdów
- Sekcja H - Transport i gospodarka magazynowa
- Sekcja L - Obsługa rynku nieruchomości
- Sekcja M - Działalność profesjonalna, naukowa i techniczna
- Sekcja S - Pozostała działalność usługowa

Wykres 8. Liczba i udział podmiotów gospodarczych Opola i powiatu opolskiego według struktury PKD.  
Stan na dzień 31.12.2018.

Spośród 32 858 podmiotów gospodarczych (zarejestrowanych na obszarze działania tut. urzędu na koniec grudnia 2018 r.), najczęściej (96,1% - 31 584 podmioty) stanowiły jednostki sektora prywatnego. Wśród nich, zdecydowaną większość stanowią osoby fizyczne prowadzące działalność gospodarczą.

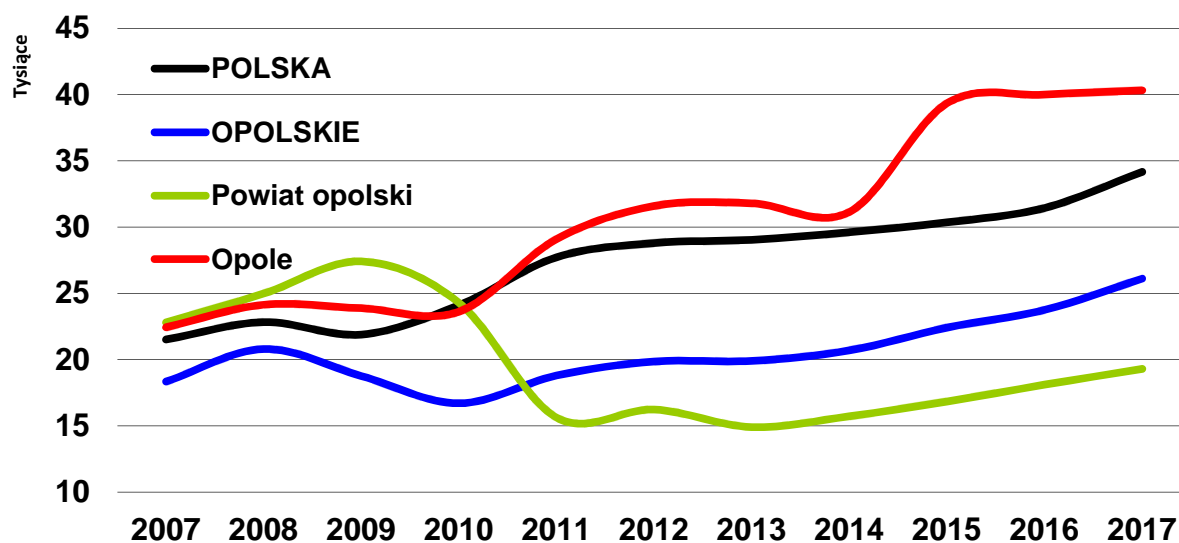


Wykres 9. Podmioty gospodarki narodowej zarejestrowane w rejestrze REGON z sektora prywatnego według sektorów własnościowych. Stan na dzień 31.12.2018 r.

Obserwując dane dot. sprzedanej produkcji przemysłowej (w przeliczeniu na jednego mieszkańca) w 2017 r. w Opolu w porównaniu do wcześniejszego roku zauważalny jest jedynie minimalny wzrost (o 0,8%), natomiast w powiecie opolskim od 2011 roku zaznaczył drastyczny spadek<sup>2</sup> (choć w 2017 roku, w porównaniu do roku poprzedniego, nastąpił wzrost o 6,5%). W końcu 2017 roku Opole uzyskiwało wciąż wyższy wynik niż średnia krajowa, natomiast od 2011 roku, wskaźnik ten w powiecie opolskim drastycznie spadł, znacznie poniżej średniej województwa i kraju.

Wzrost produkcji sprzedanej przemysłu w latach 2005-2008 wpłynął na obniżenie poziomu bezrobocia, co zostało zapoczątkowane wyraźnie z początkiem 2004 roku. Brak natomiast odzwierciedlenia w znaczącym wzroście liczby podmiotów gospodarczych, nawet w sekcji przetwórstwa przemysłowego. Oznacza to wzrost produkcji wśród podmiotów gospodarczych już istniejących na rynku.

<sup>2</sup> Związane jest to prawdopodobnie z przeniesieniem własności akcji spółki PGE Elektrownia Opole na rzecz GPW S.A a więc poza obszar powiatu opolskiego, co spowodowało statystycznie wyłączenie dochodu tejże spółki z obliczeń produkcji sprzedanej przemysłu na jednego mieszkańca w powiecie opolskim.

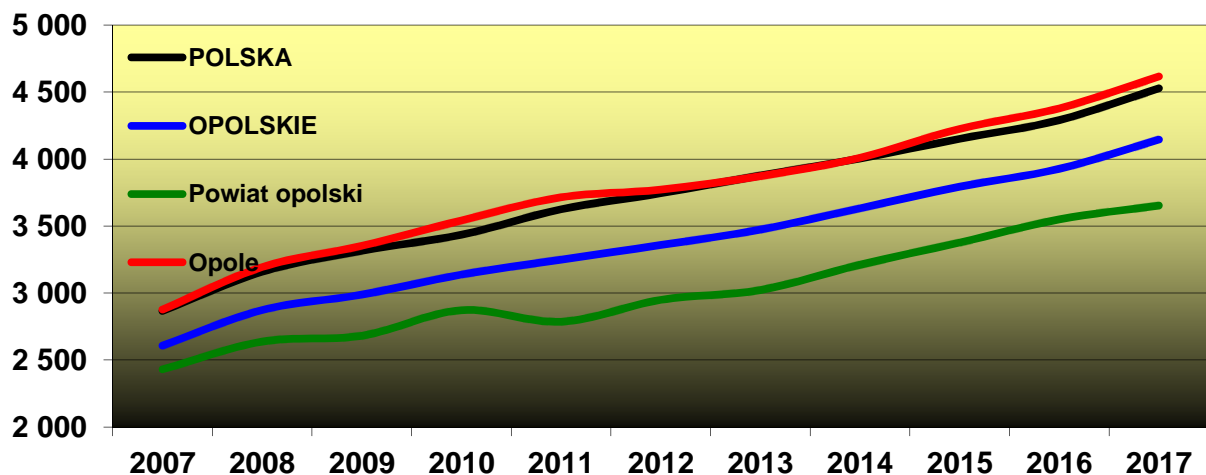


Wykres 10. Produkcja sprzedana przemysłu ogółem na jednego mieszkańca [zł] (podmioty o liczbie pracujących >9). Dane według GUS.

## ❖ Wynagrodzenie (dane wg GUS)

Okres ostatnich lat odznaczył się wzrostem wynagrodzenia, szczególnie od momentu wejścia Polski do Unii Europejskiej. Spowodowało to częściowy odpływ wielu wykwalifikowanych specjalistów z ich dotychczasowych miejsc zatrudnienia. Pracodawcy, w celu zapobieżenia dalszym migracjom zarobkowym, zmuszeni byli do istotnego podniesienia poziomu płac oraz zatrudniania pracowników z za wschodniej granicy.

Przeciętny miesięczny poziom wynagrodzenia brutto w skali kraju rósł z poziomu 2 866,04 zł w 2007 r. do 4 527,89 zł w 2017 r (wzrost o 58,0%). W 2007 r. w województwie opolskim wynagrodzenie te wynosiło 2 607,45 zł, a w 2017 r. 4 144,91 zł (wzrost o 59,0%). Choć w 2017 roku poziom wynagrodzenia w Opolu (4 615,56 zł) był nieco powyżej średniej krajowej, to w powiecie opolskim (3 653,33 zł) był dużo niższy. W 2017 r. przeciętne miesięczne wynagrodzenie brutto w Opolu stanowiło 101,9% przeciętnego miesięcznego wynagrodzenia w kraju (podczas gdy w 2007 r. wynagrodzenie to było wyższe zaledwie o 0,4% od średniej krajowej). W powiecie opolskim, z roku na rok, notowany jest znacznie niższy udział poziomu wynagrodzenia porównując do przeciętnego miesięcznego wynagrodzenia krajowego brutto (spadek z 84,8% w 2007 r. do 80,7% w 2017 r.). Szczegóły przedstawia wykres 11.



Wykres 11. Wielkość przeciętnego miesięcznego wynagrodzenia brutto w Opolu, powiecie opolskim, województwie opolskim oraz kraju w latach 2007-2017.

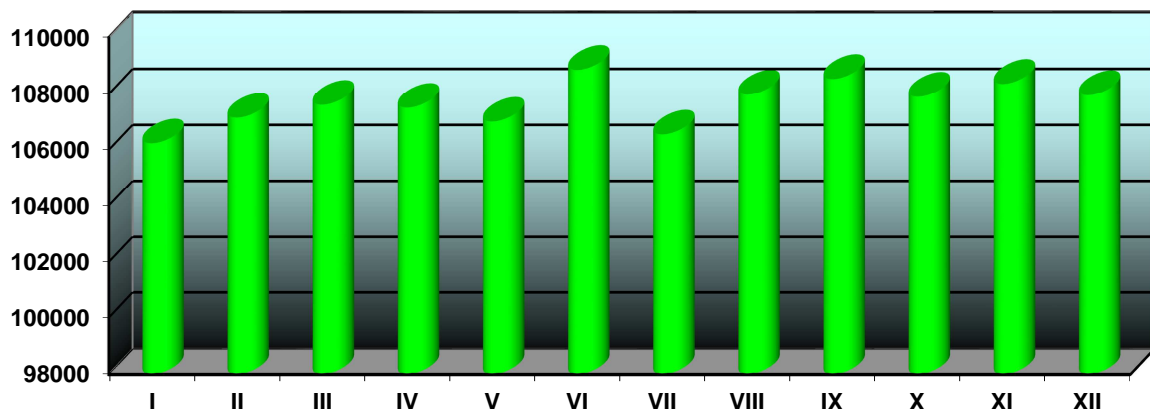
W 2017 r. najwyższe przeciętne wynagrodzenie brutto w województwie opolskim zanotowano w powiecie kędzierzyńsko-kozielskim (4 811,98 zł – 106,3% przeciętnego miesięcznego wynagrodzenia krajowego), zaś najniższe – w powiecie prudnickim (3 609,33 zł – 79,7% przeciętnego miesięcznego wynagrodzenia krajowego).

Porównując stan z lat 2007-2017 widoczny jest jednak stały wzrost przeciętnego miesięcznego wynagrodzenia brutto, zarówno na terenie Opola jak i w powiecie opolskim.

## ❖ Pracujący

Na koniec grudnia 2018 r. liczba pracujących na obszarze funkcjonowania PUP w Opolu wyniosła **107 947 osób**, tj. **32,0%** ogółu pracujących w województwie opolskim, z czego w Opolu blisko 75 tys., a w powiecie opolskim ponad 33 tys. W porównaniu z grudniem 2017 roku **liczba pracujących zwiększyła się o 1 785 osób (+1,7%)** (dane uzyskano z przeliczenia stopy bezrobocia podawanej przez GUS).

Wahania liczby pracujących w 2018 roku przedstawia poniższy wykres:



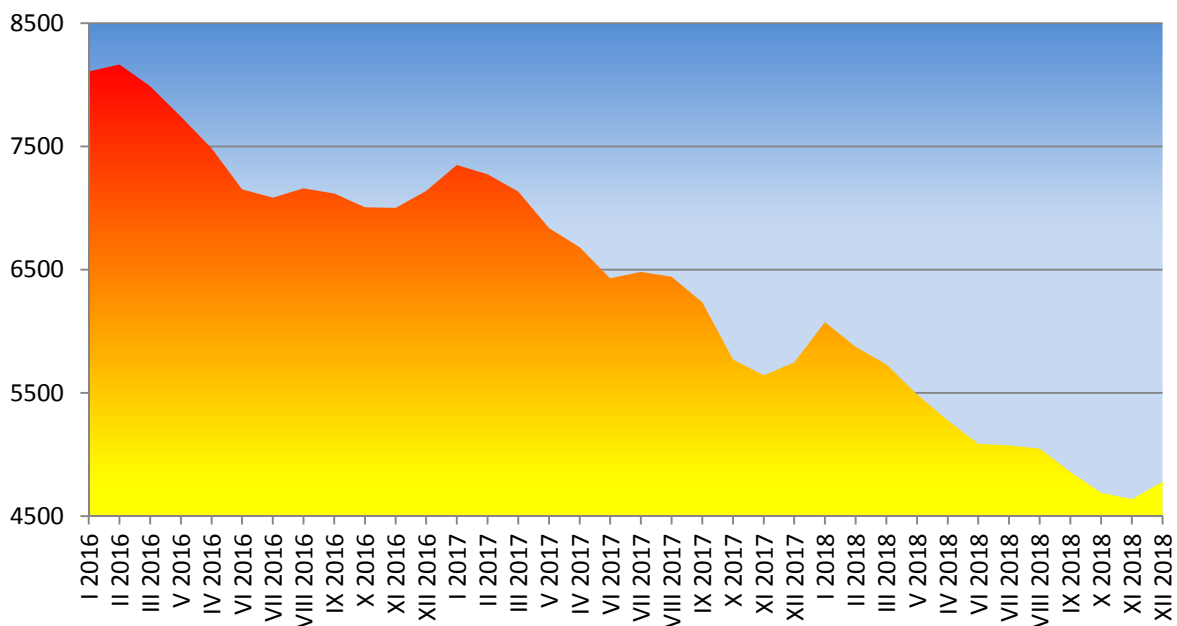
Wykres 13. Liczba pracujących na obszarze funkcjonowania PUP w Opolu w 2018 r. Dane uzyskano z przeliczenia stopy bezrobocia podanej przez GUS.

## II. POZIOM I STOPA BEZROBOCIA

### ❖ *Poziom bezrobocia*

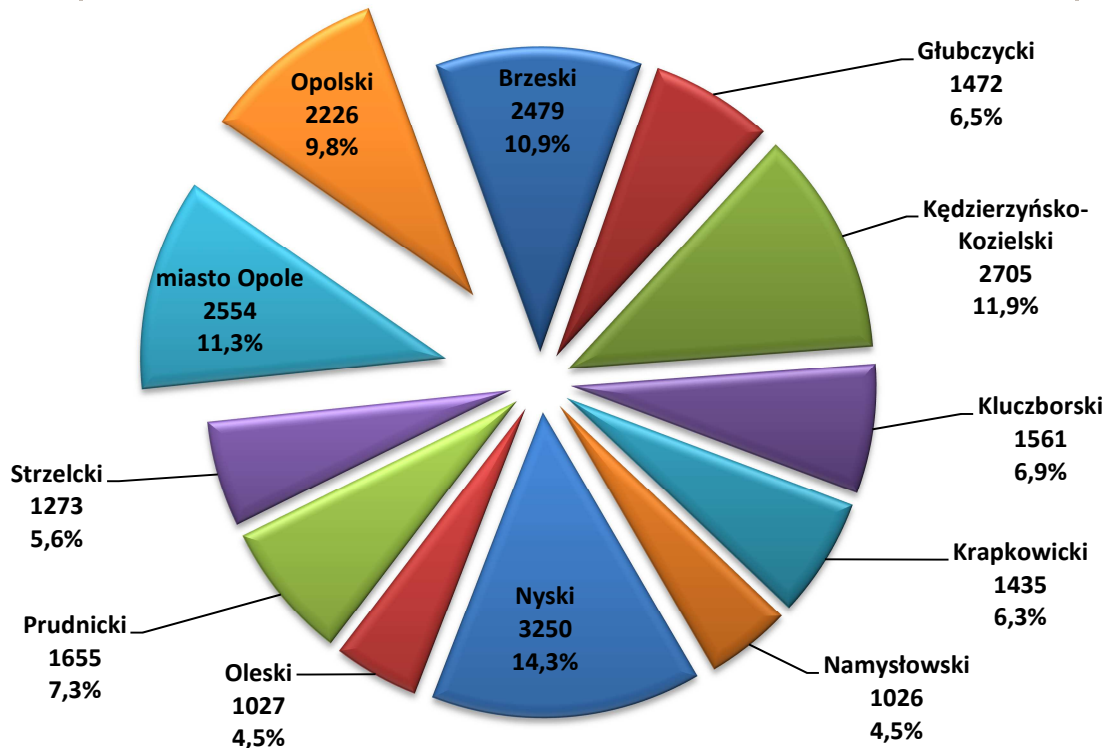
Rok 2018 charakteryzował się kolejnym spadkiem liczby bezrobotnych. Liczba bezrobotnych zarejestrowanych w Powiatowym Urzędzie Pracy w Opolu w końcu **grudnia 2018 roku wyniosła 4 780 osób** (w tym 2 643 kobiety) i była **niższa o 968 osób** w porównaniu do grudnia 2017 r. i o **2 360 osób** niższa w porównaniu do grudnia 2016 r. Szacuje się więc dalszy spadek poziomu bezrobocia w 2019 roku.

Poziom bezrobocia w październiku 2018 roku osiągnął najniższy poziom w historii, nienotowany od ponad 30 lat III RP.



Wykres 14. Liczba bezrobotnych zarejestrowanych w ewidencji PUP w Opolu w latach 2016-2018.

W województwie opolskim najwięcej osób bezrobotnych zarejestrowanych jest właśnie w Powiatowym Urzędzie Pracy w Opolu – 21,1%. Szczegóły zilustrowano na wykresie 15.



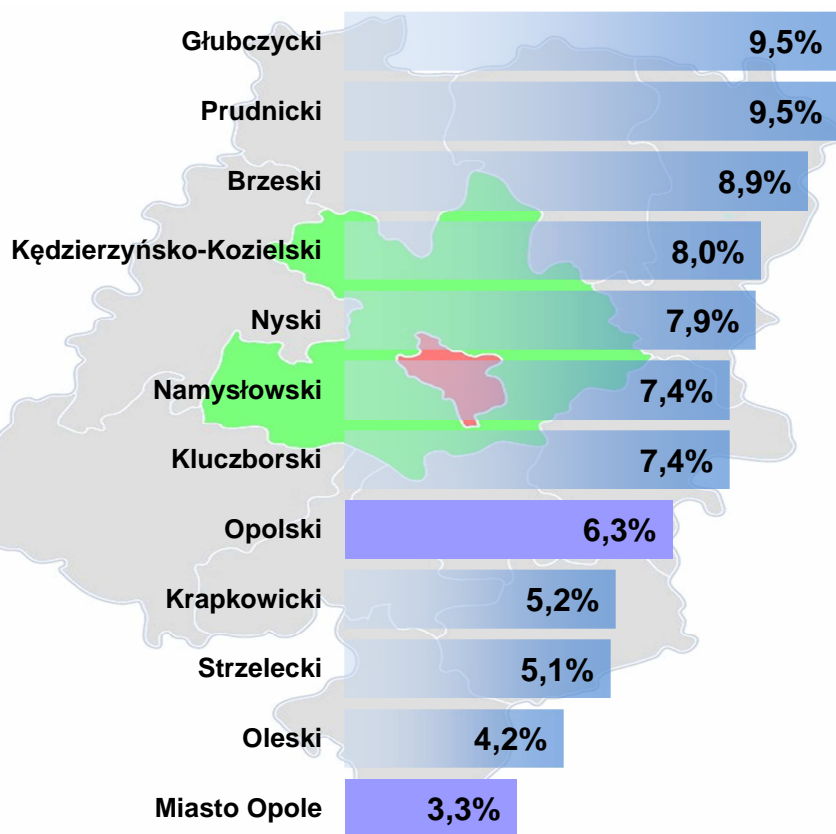
Wykres 15. Liczba osób bezrobotnych i ich udział w województwie opolskim. Stan na dzień 31.12.2018 r.

## ❖ *Stopa bezrobocia*

Stopa bezrobocia, będąca stosunkiem liczby bezrobotnych do liczby osób aktywnych zawodowo, podobnie jak liczba bezrobotnych od stycznia 2004 roku (na kiedy przypada szczyt stopy bezrobocia – Opole 11,2%, powiat opolski 20,9%) przyjęła tendencję malejącą, przy czym malała dość silnie aż do października 2008 r. (Opole 4,1%, powiat opolski 7,7%), po czym ponownie zaczęła rosnąć, aż do szczytu w marcu 2013 r. (Opole 8,1%, powiat opolski 15,4%), a następnie (aż do obecnych czasów) wykazuje spadek.

Na koniec grudnia 2018 r. w obrębie działania PUP w Opolu, stopa bezrobocia ukształtowała się na poziomie **4,2%** (w Opolu **3,3%**, w powiecie opolskim **6,3%**), natomiast w województwie opolskim na poziomie 6,3% (szczegółowe dane dla powiatów województwa opolskiego przedstawiono na wykresie 16). W kraju stopa bezrobocia wyniosła 5,8%. Dla porównania na koniec grudnia 2017 r. dla obszaru działań PUP w Opolu, wynosiła ona 5,1% (w Opolu 3,9%, w powiecie opolskim 7,8%), w województwie zaś 7,3%. *Miasto Opole charakteryzuje się najniższym wskaźnikiem stopy bezrobocia w województwie opolskim.*



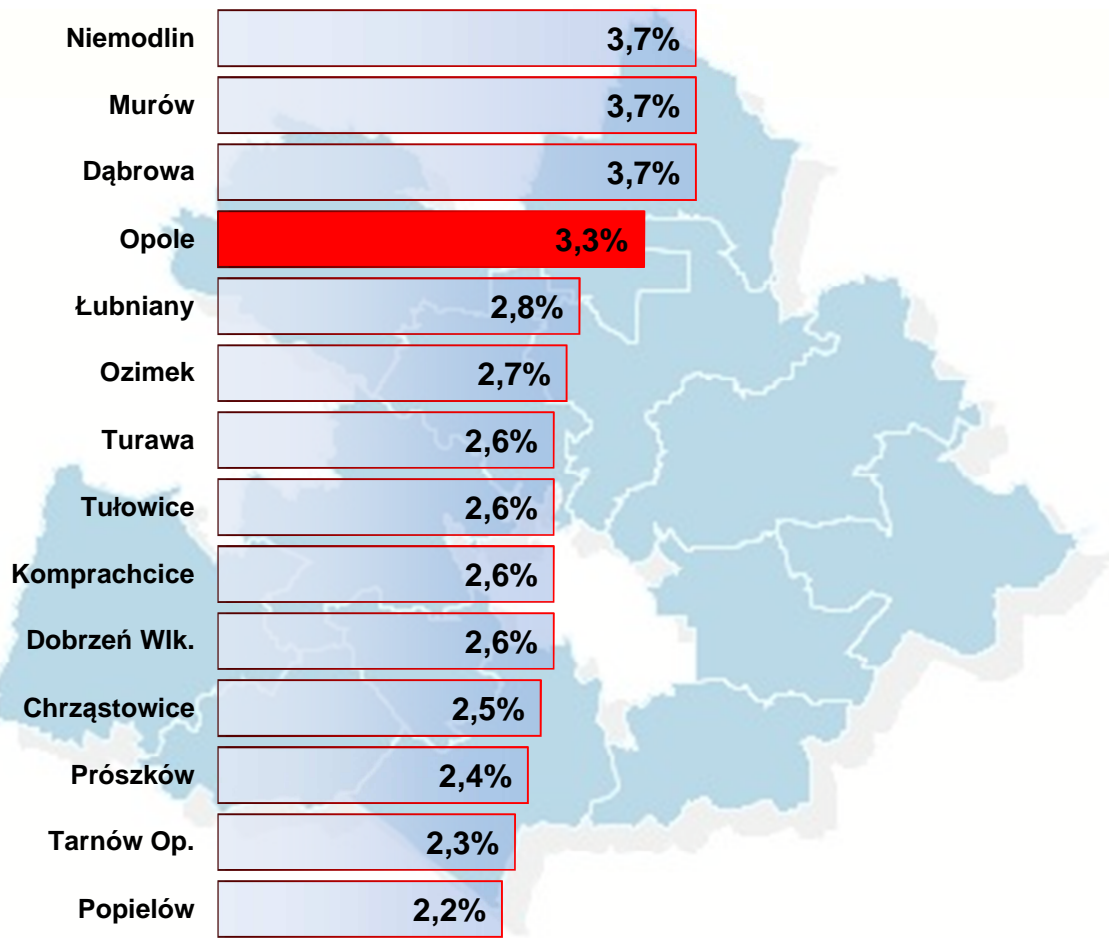


Wykres 16. Stopa bezrobocia w powiatach województwa opolskiego. Stan na dzień 31.12.2018.

## ❖ Wskaźnik natężenia bezrobocia

Stosunek liczby bezrobotnych do osób w wieku produkcyjnym obrazuje wskaźnik natężenia bezrobocia, który na koniec grudnia 2018 r. dla PUP w Opolu, ukształtował się na poziomie **3,0%** (3,3% w Opolu i 2,8% w powiecie opolskim) i był o 0,7 p.p. niższy niż na koniec 2017 roku.

Najwyższy wskaźnik natężenia bezrobocia (3,7%) zanotowano w gminach Niemodlin, Murów i Dąbrowa. W filii tut. urzędu w Niemodlinie, obsługującej mieszkańców gminy Niemodlin i Tułowice, zarejestrowanych było 308 osób bezrobotnych z gminy Niemodlin (w tym 146 osób zamieszkałych na terenie Niemodlina), oraz 82 osoby bezrobotne z gminy Tułowice. Najniższy wskaźnik natężenia bezrobocia (2,2%) osiągnięto w gminie Popielów, skąd zarejestrowanych jest 110 osób. Najmniej osób bezrobotnych zarejestrowanych jest w gminie Tułowice (82 osoby). Szczegóły ilustruje wykres 17.



Wykres 17. Wskaźnik natężenia bezrobocia w Opolu oraz na terenie gmin powiatu opolskiego. Stan na dzień 31.12.2018.

### III. CECHY BEZROBOCIA

#### ❖ *Zwolnienia z przyczyn dot. zakładu pracy*

Zgodnie z Ustawą z dnia 13 marca 2003 r. o szczególnych zasadach rozwiązywania z pracownikami stosunków pracy z przyczyn niedotyczących pracowników przepisy stosuje się w razie konieczności rozwiązania przez pracodawcę zatrudniającego co najmniej 20 pracowników stosunku pracy z przyczyn niedotyczących pracowników, w drodze wypowiedzenia dokonanego przez pracodawcę, a także na mocy porozumienia stron, jeżeli w okresie nieprzekraczającym 30 dni zwolnienie obejmuje co najmniej:

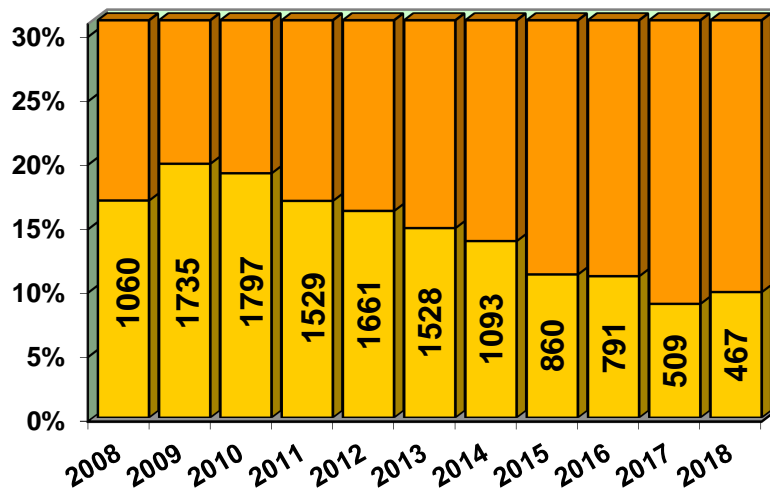
- 10 pracowników, gdy pracodawca zatrudnia mniej niż 100 pracowników,
- 10% pracowników, gdy pracodawca zatrudnia przynajmniej 100 pracowników, jednak mniej niż 300 pracowników,
- 30 pracowników, gdy pracodawca zatrudnia 300 lub więcej pracowników.

W 2018 r. żaden pracodawca z obszaru działania PUP w Opolu nie zgłosił zamiaru dokonania zwolnień grupowych, ani też ich nie dokonał. Wśród bezrobotnych pozostających w ewidencji urzędu wg stanu na dzień 31.12.2018 r. **4 350 osób poprzednio pracowało**. W liczbie tej znajduje się **185 osób** (3,9%) zwolnionych z przyczyn dotyczących zakładu pracy. W województwie opolskim, udział osób zwolnionych z przyczyn zakładu pracy do

ogółu zarejestrowanych bezrobotnych, wyniósł w końcu roku 3,9% ogółu bezrobotnych, przy średniej krajowej wynoszącej również 3,9%.

## ❖ *Bezrobotni poniżej 25 roku życia*

Udział osób bezrobotnych do 25 roku życia, które to należą do grupy osób w szczególnie trudnej sytuacji na rynku pracy, nie stanowił już tak dużego problemu jak w latach poprzednich (porównanie przedstawiono na wykresie 18). Choć od 7 lat notowany był systematyczny spadek ich udziału wobec ogółu bezrobotnych to wobec minionego roku ich udział nieznacznie wzrósł (o 0,9 p.p.). Udział ten podlega rocznym wahaniom (generalnie jest najniższy w maju zaś najwyższy we wrześniu). Zjawisko to jest związane bezpośrednio z napływem osób młodych kończących naukę w szkole i rejestrujących się po okresie wakacyjnym.



Wykres 18. Udział bezrobotnych do 25 roku życia wobec ogółu bezrobotnych w latach 2008-2018.

Bezrobotni w wieku do 25 roku życia na koniec grudnia 2018 r. stanowili **9,8%** ogółu bezrobotnych (tj. **467 osób**). W ciągu roku zarejestrowano 1 912 osób do 25 roku życia (19,3%) a wyłączono z ewidencji bezrobotnych 1 954 osoby, w tym z powodu podjęcia pracy 938 osób (48,0%). Rokrocznie maleje udział rejestrujących osób do 25 roku życia.

Udział grupy osób do 25 roku życia, z terenu działania Powiatowego Urzędu Pracy w Opolu, jest stosunkowo niski w porównaniu do innych powiatów województwa opolskiego (średnio w województwie udział ten wyniósł 12,1%), oraz niższy niż w kraju (w porównaniu do 12,2%). Najmniejszy udział bezrobotnych do 25 roku życia notujemy właśnie w Opolu (7,6%). W powiecie opolskim notujemy poziom (12,3%), czyli również poniżej średniej wojewódzkiej i średniej krajowej, zaś najwyższy zanotowano w powiecie namysłowskim (17,0%).

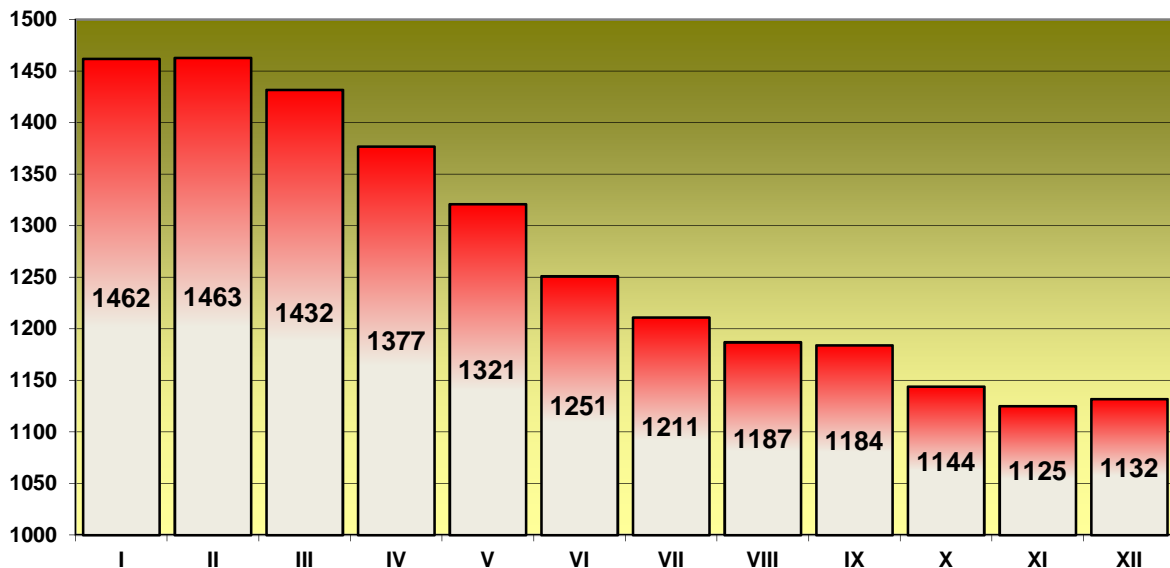
Wśród osób do 25 roku życia, będących w ewidencji bezrobotnych w końcu 2018 r., największą grupę stanowią osoby z wykształceniem gimnazjalnym lub niższym (128 osób), zasadniczym zawodowym (108 osób) oraz policealnym lub średnim zawodowym (103 osoby). Resztę stanowią osoby z wykształceniem średnim ogólnokształcącym (86 osób), oraz wyższym (42 osoby).

## ❖ *Bezrobotni bez kwalifikacji zawodowych*

Niepokojącym zjawiskiem pozostaje utrzymująca się wciąż na wysokim poziomie liczba osób bez kwalifikacji zawodowych. Choć liczba ta w ciągu roku podlega wahaniom, to jednak należy pamiętać, iż grupa ta (1 132 osoby) stanowi wciąż **23,7%** ogółu bezrobotnych. W skali województwa, udział ten jest niższy od średniej na Opolszczyźnie (32,9%), jednak

mieści się w szerokiej rozpiętości wahań poszczególnych powiatów (między 23,5% w Opolu a 42,3% w powiecie strzeleckim). W skali kraju udział ten wyniósł 30,9%.

W 2018 roku zarejestrowano 2 023 osoby bez kwalifikacji zawodowych (20,4% ogółu osób rejestrowanych). Jednocześnie 2 293 osoby tej kategorii wyłączono z ewidencji osób bezrobotnych (21,1% ogółu osób wyłączonych – najmniej od 2005 roku), w tym 747 osób (32,6%) z powodu podjęcia pracy.

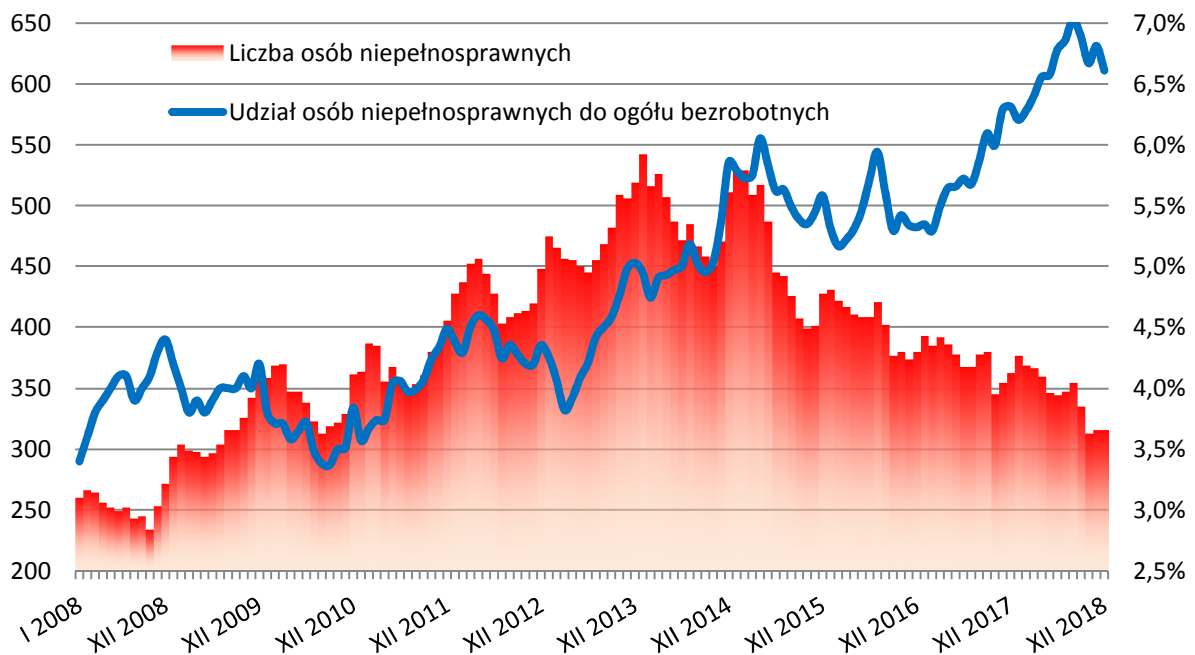


Wykres 19. Liczba osób bezrobotnych bez kwalifikacji zawodowych pozostających w ewidencji PUP w Opolu w kolejnych miesiącach 2018 roku.

## ❖ *Bezrobotni niepełnosprawni*

Na koniec grudnia 2018 r. w Powiatowym Urzędzie Pracy w Opolu zarejestrowanych było 316 osób niepełnosprawnych, co stanowiło 6,6% ogółu bezrobotnych. Liczba bezrobotnych osób niepełnosprawnych w latach 2008-2013 wzrastała systematycznie, choć od szczytu poziomu bezrobocia w tym okresie zauważalny jest spadek liczebności tej grupy. Udział niepełnosprawnych osób bezrobotnych wobec ogółu w latach 2008-2010 mała, jednak od 2011 roku zauważalny jest ponowny, wyraźny jego wzrost. Szczegóły liczby bezrobotnych osób niepełnosprawnych (wykres słupkowy) oraz udziału wobec ogółu bezrobotnych (wykres liniowy) przedstawiono na wykresie 20.

Większość bezrobotnych osób niepełnosprawnych (39,2%) legitymuje się wykształceniem zasadniczym zawodowym, jest w wieku 45-54 lat (25,0%) i posiada orzeczenie o lekkim stopniu niepełnosprawności (73,7%).



Wykres 20. Liczba (wykres słupkowy) i udział (wykres liniowy) osób niepełnosprawnych w latach 2008-2018.

Do powyższej grupy 363 bezrobotnych osób niepełnosprawnych, należy doliczyć jeszcze 53 osoby niepełnosprawne poszukujące pracy i nie pozostające w zatrudnieniu.

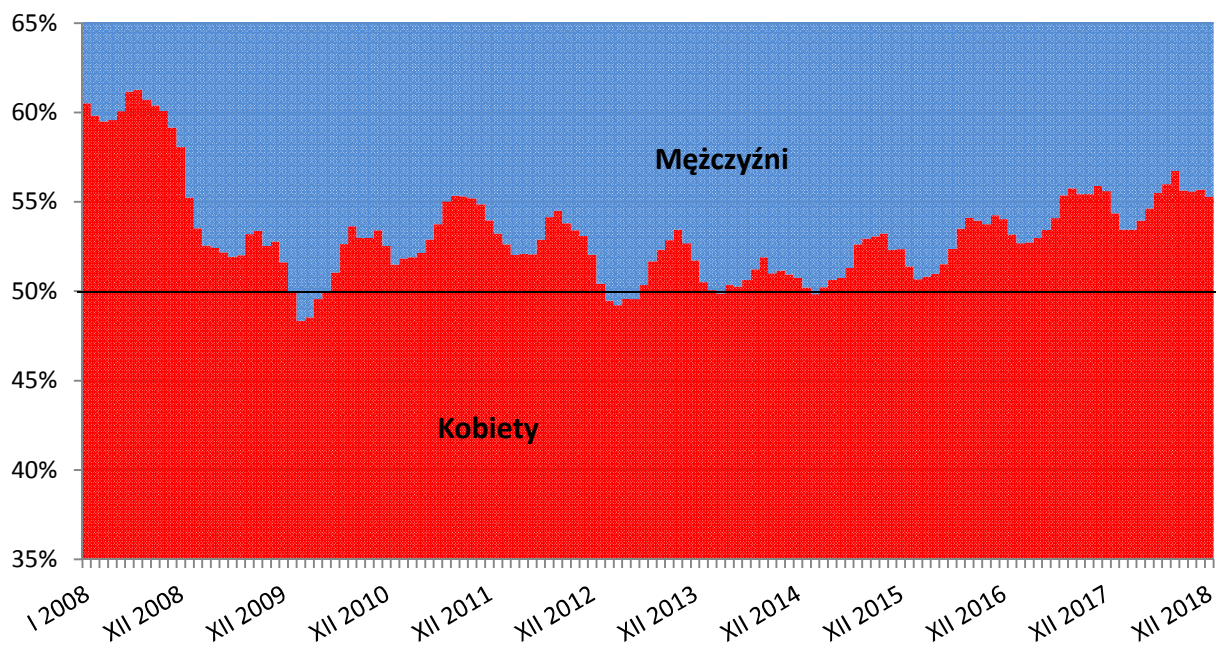
W 2018 roku zarejestrowano 540 bezrobotnych osób niepełnosprawnych, wyłączone zaś z ewidencji bezrobotnych 578 osób, w tym z powodu podjęcia pracy 205 osób (34,9%).

Najwięcej osób niepełnosprawnych, zarejestrowanych jest w powiecie nyskim (264 osoby). Najwyższy ich udział notuje się w powiecie namysłowskim (10,0%) a najniższy w powiecie oleskim (4,6%). W powiecie opolskim odsetek ten wynosił 6,2% (139 osób) a w Opolu 6,9% (177 osób). Średnia w województwie to 7,6%, zaś w kraju 6,3%.

## ❖ *Bezrobotni według płci*

W rejestrach Powiatowego Urzędu Pracy w Opolu **55,3%** osób bezrobotnych stanowią kobiety (stan na koniec 2018 roku). Dysproporcja ta była największa w grudniu 1998 roku (70%) po czym zmalała (do 58% w 2002 roku) i odtąd oscylowała na tym poziomie (wahania przedstawiono na wykresie 21). W dniu 31.12.2018 wśród 4 780 osób bezrobotnych było **2 137** mężczyzn (44,7%) i **2 643** kobiety (55,3%).

Porównując udział bezrobotnych kobiet wobec ogółu bezrobotnych w poszczególnych powiatach, to na terenie działań tut. urzędu notowany jest niższy odsetek kobiet niż przeciętnie. W skali województwa największym udziałem kobiet odznaczył się powiat krapkowicki (66,8%), a najniższym powiat nyski (53,5%), przy średniej wojewódzkiej wynoszącej 58,9%. W Opolu odsetek kobiet wynosił 53,6% a w powiecie opolskim 57,3%. Dla kraju udział ten wyniósł 56,0%.

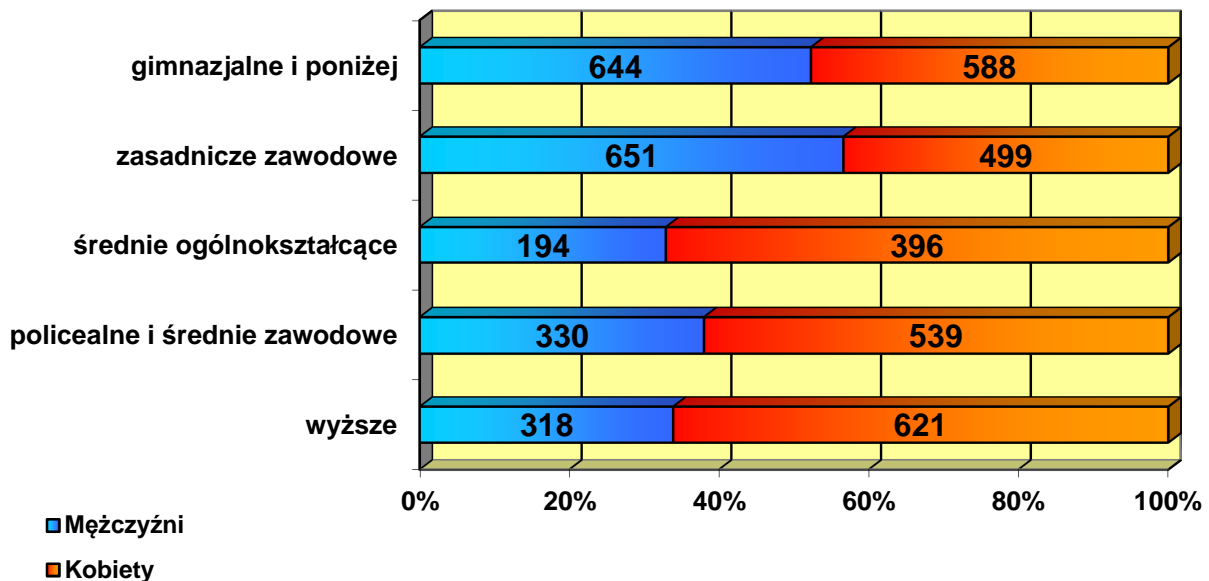


Wykres 21. Podział bezrobotnych według płci w latach 2008-2018.

Podkreślić należy, iż wśród osób bezrobotnych bez doświadczenia zawodowego **60,8%** (403 osoby) stanowiły kobiety. Podobnie **57,9%** (1 405 osób) długotrwale bezrobotnych stanowią kobiety. Kobiety są też dominującą płcią wśród osób do 25 roku życia (64,2%), czy też wśród osób bez kwalifikacji zawodowych (61,5%). Mężczyźni są jednak przeważającą grupą wśród osób bezrobotnych powyżej 50 roku życia, gdzie ich udział stanowił **64,3%**. Wśród bezrobotnych osób niepełnosprawnych, zarejestrowanych w PUP w Opolu, mężczyźni stanowią **64,6%**.

Dysproporcje wobec płci osób bezrobotnych występują również w porównaniu ich wykształcenia (wykres 22). W 2018 roku po raz pierwszy największą feminizację zaobserwowano wśród osób z wykształceniem średnim ogólnokształcącym (wcześniej udział ten był najwyższy wśród osób z wykształceniem wyższym), gdzie udział kobiet wobec ogółu to aż **67,1%**. Nieco mniejszą przewagę obserwujemy wśród osób z wykształceniem wyższym, gdzie kobiety stanowiły **66,1%** ogółu osób z wykształceniem wyższym. Wśród osób z wykształceniem policealnym i średnim zawodowym także ponad połowę ogólnej liczby osób stanowiły kobiety – **62,0%**. Mężczyźni zaś okazali się dominującą grupą wśród osób z wykształceniem gimnazjalnym (i niższym) – **52,3%** oraz zasadniczym zawodowym – **56,6%**. Z danych przedstawionych na wykresie wynika, iż kobiety charakteryzują się wyższym wykształceniem niż mężczyźni a jednocześnie ich udział wśród osób bezrobotnych jest większy.





Wykres 22. Udział bezrobotnych według płci i wykształcenia. Stan na 31.12.2018 r.

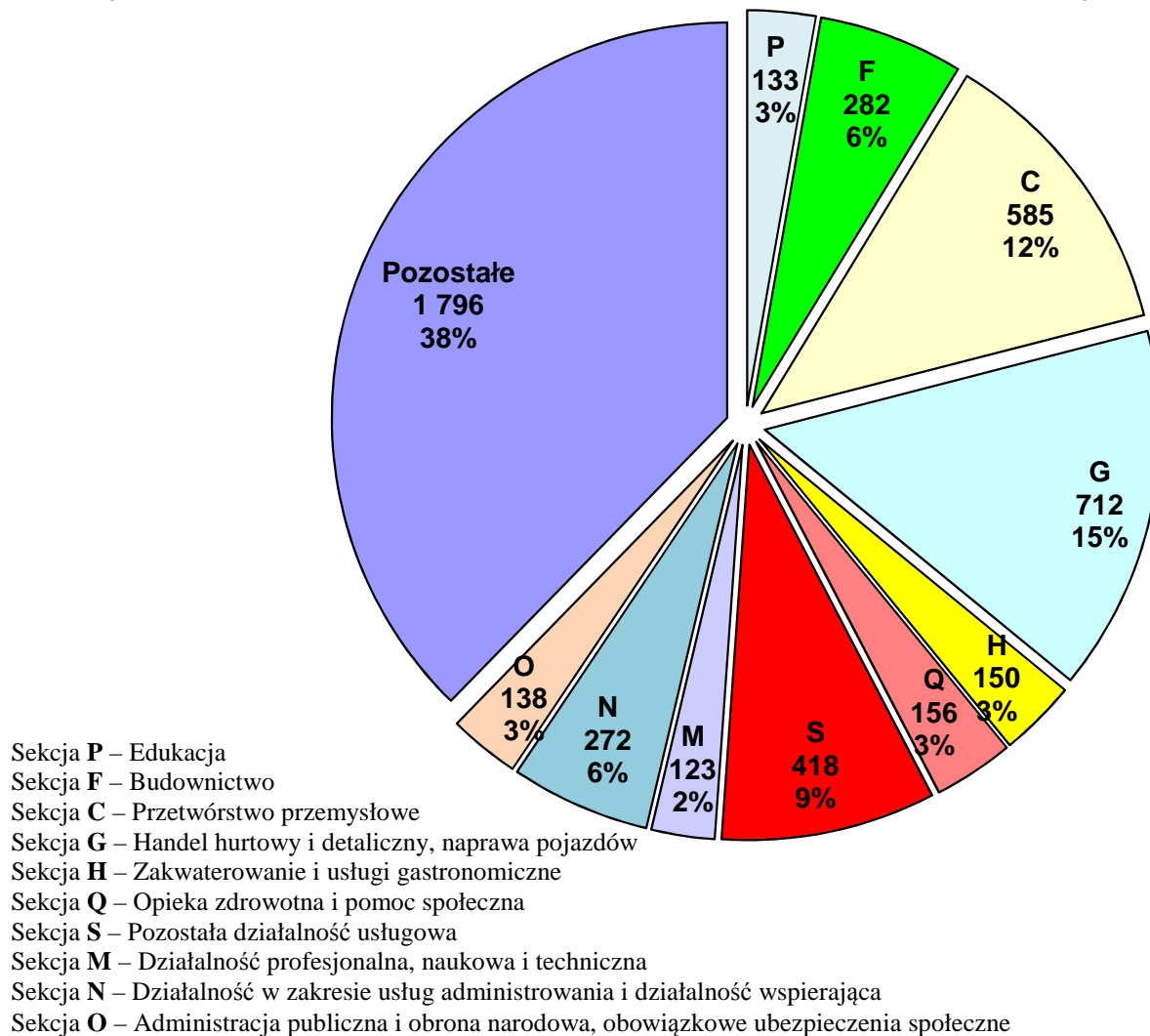
W 2018 r. częściej rejestrowano mężczyzn (5 023 osoby – 50,8%). Zarejestrowano także 4 873 kobiety (49,2%). Podobnie, więcej mężczyzn wyłączono z rejestru osób bezrobotnych (5 439 osób – 50,1%), jednak w 2018 roku (po raz drugi w historii) to kobiety częściej podejmowały pracę (53,2% przypadków wyłączeń z ewidencji z tego tytułu).

### ❖ *Bezrobotni według ostatniego miejsca pracy*

Spośród grona 4 780 osób bezrobotnych 430 osób dotąd nie pracowało. Analizując (zgodnie z Polską Klasyfikacją Działalności) strukturę osób bezrobotnych poprzednio pracujących (4 360 osób) według ostatniego miejsca pracy zauważamy, iż największą grupę stanowią osoby poprzednio zatrudnione u pracodawców sklasyfikowanych w sekcji G (handel hurtowy i detaliczny, naprawa pojazdów) oraz w sekcji C (przetwórstwo przemysłowe). W dalszej kolejności należy wymienić sekcję S (pozostała działalność usługowa), F (budownictwo) oraz N (działalność w zakresie usług administrowania i działalność wspierająca). Szczegóły przedstawia wykres 23.

Większość bezrobotnych (69,2%) zatrudnionych była u pracodawców w sektorze prywatnym.



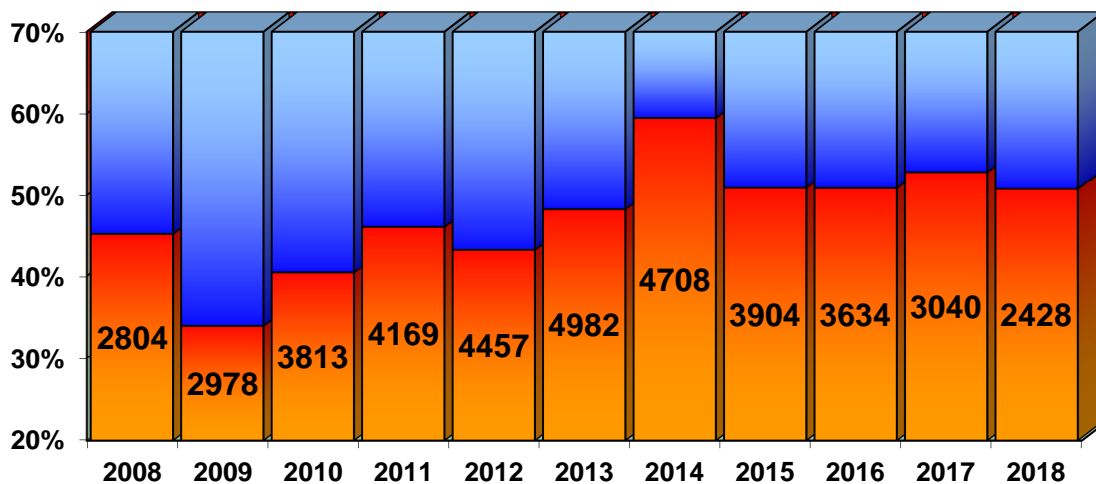


Wykres 23. Liczba bezrobotnych według PKD ostatniego miejsca pracy. Stan na dzień 31.12.2018 r.

## ❖ *Długotrwale bezrobotni*

Rok 2018 odznaczył się dalszą stabilizacją udziału osób długotrwale bezrobotnych. Przewaga udziału osób długotrwale bezrobotnych wobec ogółu rosła w latach 2002-2006, po czym po spadku ich udziału w latach 2009-2010 zaobserwowano ponowny wzrost. Od 2009 roku rosła również znacząco ich liczba. Dopiero w 2015 roku zaobserwowano spadek zarówno liczby jak i udziału osób długotrwale bezrobotnych a trend spadku ich liczby utrzymuje się nadal. Szczegóły przedstawiono na wykresie 24.

Problem osób długotrwale bezrobotnych od 2009 r. narastał co miało związek z minionym kryzysem gospodarczym. Kryzys ten dotknął wiele grup wiekowych wśród pracowników, więc spadek udziału osób długotrwale bezrobotnych (w latach 2008-2009) przy wzroście ich liczby świadczył jedynie o znacznym napływie do rejestru osób, które utraciły pracę i nie nabyły wcześniej statusu osób długotrwale bezrobotnych. Zgodnie jednak z prognozą osoby te pozostały w rejestrach urzędu pracy na dłużej, zyskując tym samym w późniejszych latach status długotrwale bezrobotnych.



Wykres 24. Udział i liczba osób długotrwale bezrobotnych wobec ogółu. Stan w grudniu w latach 2008-2018.

Za długotrwale bezrobotne uważamy osoby, które w ciągu ostatnich 24 miesięcy przez okres minimum 12 miesięcy posiadały status osoby bezrobotnej. Według stanu na 31 grudnia 2018 roku, w ewidencji Powiatowego Urzędu Pracy w Opolu pozostawało **2 428 osób** długotrwale bezrobotnych, stanowiąc **50,8%** udziału wobec ogółu bezrobotnych.

W grupie tej:

- **75,5%** (1 833 osoby) stanowią osoby zarejestrowane w tut. urzędzie powyżej 12 miesięcy,
- **57,4 %** (1 374 osoby) posiada wykształcenie zasadnicze zawodowe lub niższe,
- **9,2%** (223 osoby) nie posiada żadnego stażu pracy.

Największym udziałem osób długotrwale bezrobotnych w grupach wiekowych odznaczyła się grupa osób w wieku 60-64 lat, gdyż wśród 427 osób tej grupy, aż 308 osób (72,1%) posiadało status długotrwale bezrobotnych. Dodać należy, iż im wyższy wiek bezrobotnych, tym większy jest ich udział w długotrwałym bezrobociu. Najniższy odsetek (22,3%) osób długotrwale bezrobotnych notuje się wśród osób w grupie wiekowej 18-24 lat.

Grupując długotrwale bezrobotnych według poziomu wykształcenia, największy ich udział (62,3%) w końcu roku 2018, zaobserwowano wśród osób z wykształceniem gimnazjalnym i poniżej, zaś najmniejszy odsetek (38,3%) wśród osób z wykształceniem wyższym. Im niższe wykształcenie, tym większy jest udział osób długotrwale bezrobotnych.

W 2018 r. zarejestrowano 2 667 osób długotrwale bezrobotnych (27,0% ogółu rejestrowanych osób – **najmniej licznie i udziałem od 2005 roku!**), wyłączone z ewidencji 3 279 osób długotrwale bezrobotnych (30,2% ogółu wyłączeń osób bezrobotnych), w tym 1 166 osób z powodu podjęcia pracy (35,6% osób podejmujących pracę).

Przy średnim udziale osób długotrwale bezrobotnych wobec ogółu na poziomie województwa opolskiego (wynoszącym 50,4%), najniższym odsetkiem osób długotrwale bezrobotnych odznaczył się powiat nyski (44,6%), zaś najwyższym – powiat głubczycki (61,3%). Dla porównania, w Opolu zarejestrowanych było 1 278 osób długotrwale bezrobotnych, stanowiąc 50,0% wszystkich zarejestrowanych bezrobotnych, zaś w powiecie

opolskim było to 1 150 osób długotrwale bezrobotnych, którzy stanowili 51,7% ogółu bezrobotnych. W skali kraju udział ten wyniósł 52,4%.

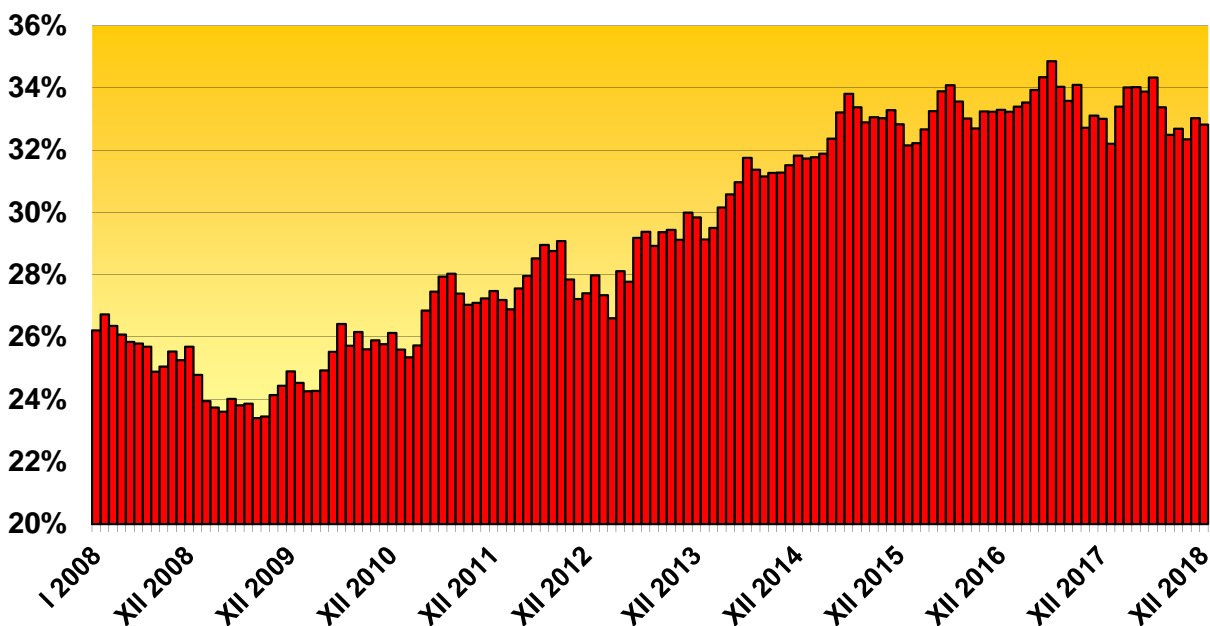
## ❖ *Osoby z wykształceniem wyższym*

Wobec wciąż dużej liczby studentów w Opolu dyplomem ukończenia studiów legitymuje się coraz więcej osób. W województwie opolskim **najwięcej** bezrobotnych z wyższym wykształceniem zarejestrowanych było w Opolu (648 osób) co w połączeniu z 291 osobami zamieszkałymi na terenie powiatu opolskiego daje sumę **939 osób**. Stanowi to **19,6%** ogółu bezrobotnych. Udział ten wzrósł (o 0,3 p.p.) wobec grudnia 2017 r.

Wśród osób bezrobotnych z wyższym wykształceniem **4,5%** stanowiły osoby do 25 roku życia. Z kolei **17,6%** to osoby powyżej 50 roku życia. Niekorzystnym zaś sygnałem jest fakt, iż prawie **38,3%** osób tej grupy kwalifikowało się do długotrwale bezrobotnych.

## ❖ *Osoby powyżej 50 roku życia*

Osoby powyżej 50 roku życia znajdują się w szczególnie trudnej sytuacji na rynku pracy. Udział tej grupy stanowi pułap **32,8%** (1 569 osób) ogółu bezrobotnych. W latach 2005-2007 udział ten systematycznie wzrastał, po czym ustabilizował się w 2008 roku, jednak od II połowy 2009 r. ponownie zaczął wzrastać (dane zilustrowano na wykresie 25). Pomimo ogólnej przewagi udziału kobiet wśród ogółu bezrobotnych (55,3%), w grupie osób powyżej 50 roku życia przeważają mężczyźni (64,3%), co jednak ma bezpośrednie wytłumaczenie we wcześniejszym wieku emerytalnym kobiet.



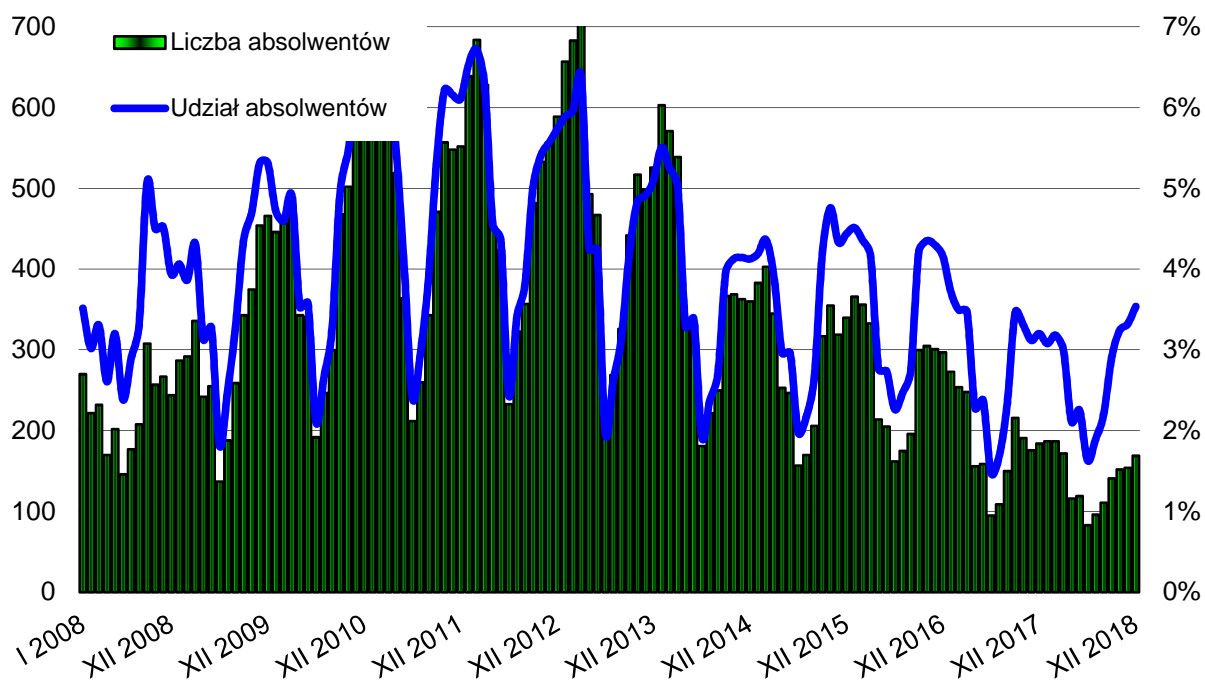
Wykres 25. Udział liczby osób powyżej 50 roku życia do ogółu bezrobotnych, w latach 2008-2018.

Co ciekawe, zawsze powiat miasta Opola charakteryzował się najwyższym udziałem osób bezrobotnych powyżej 50 roku w województwie opolskim a 2018 rok okazał się pierwszym w którym Opole straciło tę pierwszą lokatę. W 2018 roku w Opolu udział ten wyniósł 34,0% (868 osób) a w powiecie opolskim odpowiednio 31,5% (701 osób). Najniższą wartość 28,0%

zanotowano w powiecie oleskim a najwyższą (34,8%) w powiecie głubczyckim. Średnia dla województwa opolskiego wyniosła 31,2%, zaś w skali kraju 27,1%.

## ❖ Absolwenci

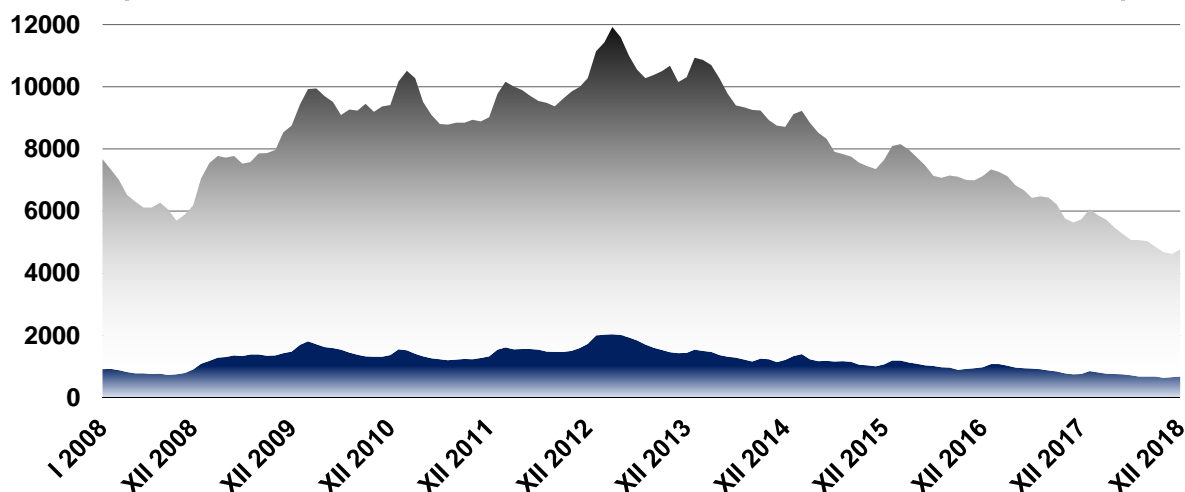
Status „absolwenta” został „zlikwidowany” wraz ze zmianą ustawy w 2004 r. i wejściem Polski do UE, odkąd w definicji grupy w szczególnej sytuacji na rynku pracy wyróżniono osoby do 25 lat oraz do 27 lat do roku od dnia ukończenia nauki. Na potrzeby niniejszego opracowania posłużono się właśnie opisem grup wedle ich nowej definicji, nazywając je jednocześnie dla uproszczenia grupą „absolwentów”. Ich liczba ulega znacznym wahaniom rocznym, jednak wobec ostatnich 5 lat wyraża spadek. W grudniu 2018 r. w rejestrach tut. urzędu pozostawało **169** osób do 12 miesięcy od dnia ukończenia nauki, stanowiąc **3,5%** ogółu bezrobotnych. Szczegóły przedstawiono na wykresie 26. Udział ten był niższy niż w kraju (3,6%). Średni udział w województwie opolskim tymczasem wynosił 3,7%, osiągając w Opolu 3,2% (83 osoby), 3,9% w powiecie opolskim (86 osób), najwyższą wartość w powiecie namysłowskim (6,1% - 63 osoby) a najniższą w powiecie nyskim (2,9% - 93 osoby).



Wykres 26. Liczba osób do 12 miesięcy od dnia ukończenia nauki (oraz ich udział do ogółu bezrobotnych) w latach 2008-2018.

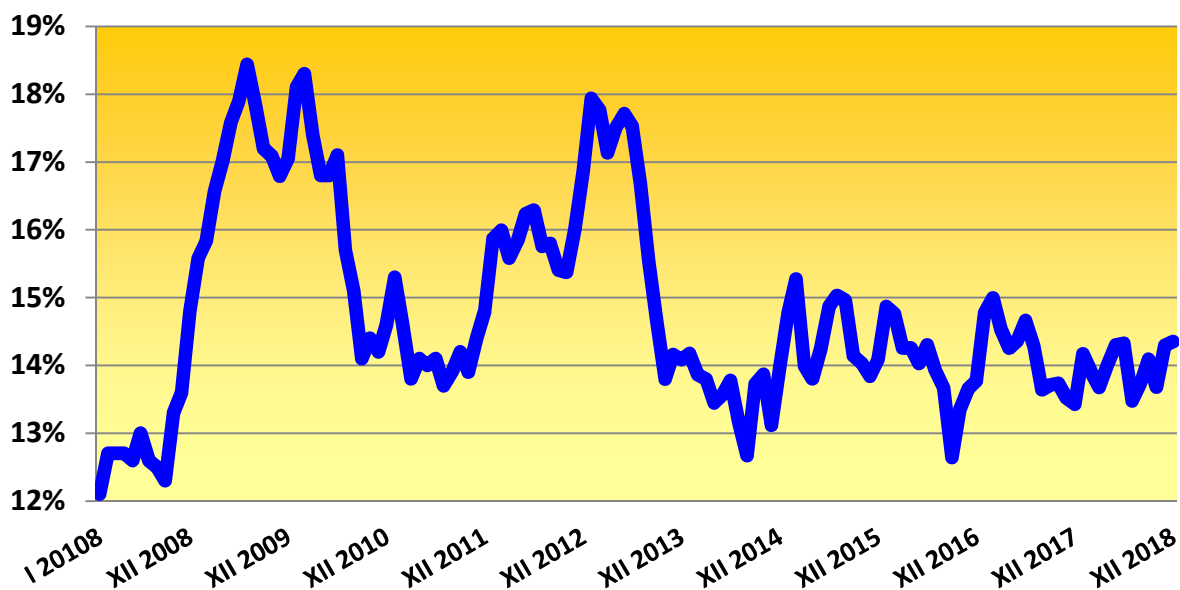
## ❖ Bezrobotni z prawem do zasiłku

Wzrost liczby osób pobierających zasiłki dla bezrobotnych, nie zawsze idzie w parze z ogólnymi tendencjami dotyczącymi bezrobocia. Na tle poziomu bezrobocia (wykres poniżej) ukazano stan liczby osób pobierających zasiłki dla bezrobotnych. Do końca 2008 r., wahania liczby osób pobierających zasiłki dla bezrobotnych i ogółu bezrobotnych, pozostawały generalnie zbieżne, wykazując spadek. Od 5 lat utrzymuje się jednak stabilny udział osób z prawem do zasiłku dla bezrobotnych wobec pozostałych osób bezrobotnych. Wg stanu na koniec grudnia 2018 r. prawo do zasiłku posiadało **686 osób**.



Wykres 28. Liczba osób z prawem do zasiłku na tle bezrobotnych bez prawa do zasiłku. Stan w latach 2008-2018.

Na końcu grudnia 2018 r. udział liczby osób z prawem do zasiłku dla bezrobotnych wyniósł **14,4%** (szczegóły przedstawiono na kolejnym wykresie) i był wyższy o 1,0 p.p. w porównaniu do grudnia poprzedniego roku. Dla porównania, w województwie opolskim udział ten wyniósł średnio 14,5% (najwyższy w powiecie brzeskim – 23,1% (573 osoby), najniższy w powiecie kędzierzyńsko-kozielskim – 9,6% (260 osób)). W skali kraju, prawo do zasiłku w końcu 2018 r. posiadało 15,8 % bezrobotnych.



Wykres 29. Udział osób z prawem do zasiłku wobec ogółu bezrobotnych w latach 2008-2018

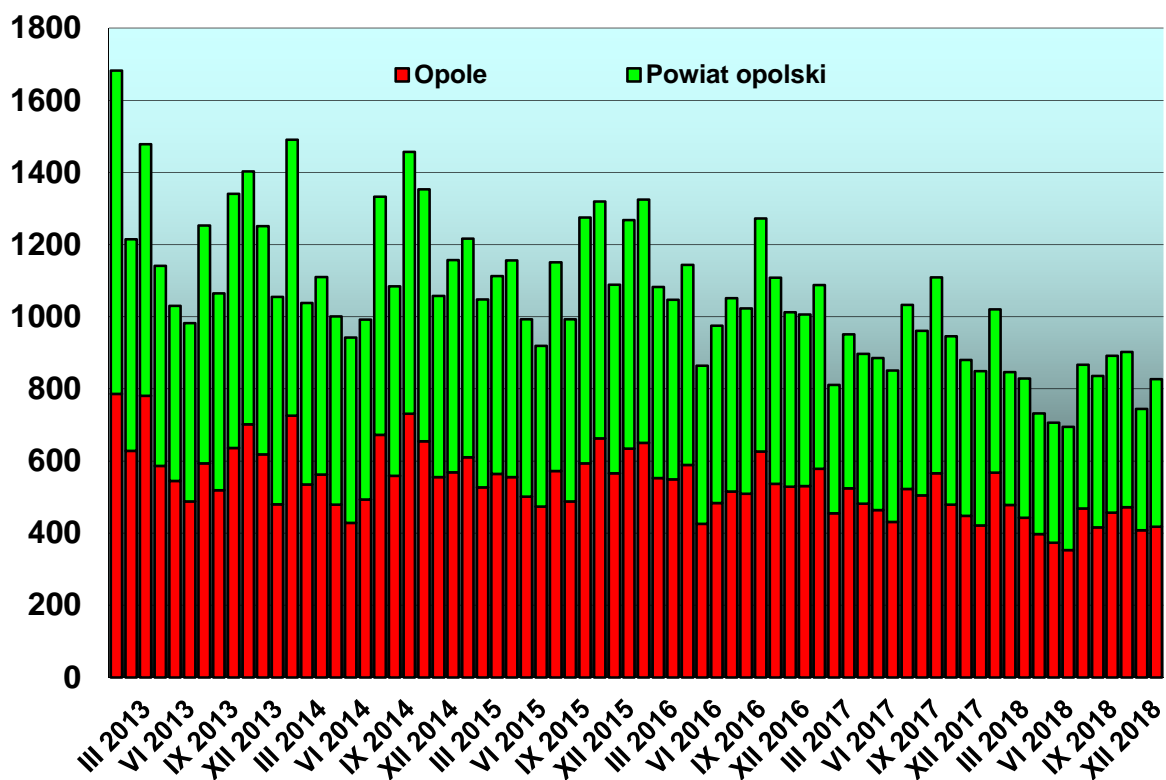
Wśród **686 osób** z prawem do zasiłku:

- **352 osoby** (51,3%) zamieszkiwały na terenie Opola,
- **395 osób** (57,6%) stanowiły kobiety,
- **277 osób** (82,9%) zamieszkiwało na wsi (dotyczy to tylko powiatu opolskiego),
- **35 osób** (5,1%) było w wieku do 25 lat,
- **243 osoby** (35,4%) były w wieku powyżej 50 lat,
- **75 osób** (10,9%) nie posiadało kwalifikacji zawodowych.

## ❖ Napływ bezrobotnych

W 2018 r. zarejestrowanych zostało **9 896 osób** bezrobotnych, co dawało napływ ponad 800 osób miesięcznie. Zgodnie z wykresem 30 widać, iż napływ jest większy w drugim półroczu, w związku z zakończeniem letnich prac sezonowych. W latach 2008-2010 obserwowano wzrost liczby osób rejestrujących się jako osoby bezrobotne. Wśród osób rejestrowanych w 2018 roku:

- **5 251 osób** (53,1%) zamieszkiwało w Opolu,
- **5 023 osoby** (50,8%) stanowili mężczyźni,
- **1 912 osób** (19,3%) było w wieku do 25 lat,
- **2 211 osób** (22,3%) to osoby w wieku powyżej 50 lat,
- **2 667 osób** (27,0%) posiadało status długotrwale bezrobotnych,
- **8 936 osób** (90,3%) poprzednio pracowało,
- **3 619 osób** (77,9%) zamieszkiwało na wsi (dotyczy to tylko powiatu opolskiego),
- **829 osób** (8,4%) stanowiły osoby do 12 miesięcy od dnia ukończenia nauki,
- **632 kobiety** (13,0% ogółu rejestrowanych kobiet), które nie podjęły zatrudnienia po urodzeniu dziecka,
- **2 023 osoby** (20,4%) nie posiadały kwalifikacji zawodowych,
- **1 587 osób** (16,0%) nie posiadało doświadczenia zawodowego,
- **540 osób** (5,5%) posiadało orzeczenie o stopniu niepełnosprawności.



Wykres 30. Liczba rejestrowanych osób bezrobotnych w latach 2013-2018.

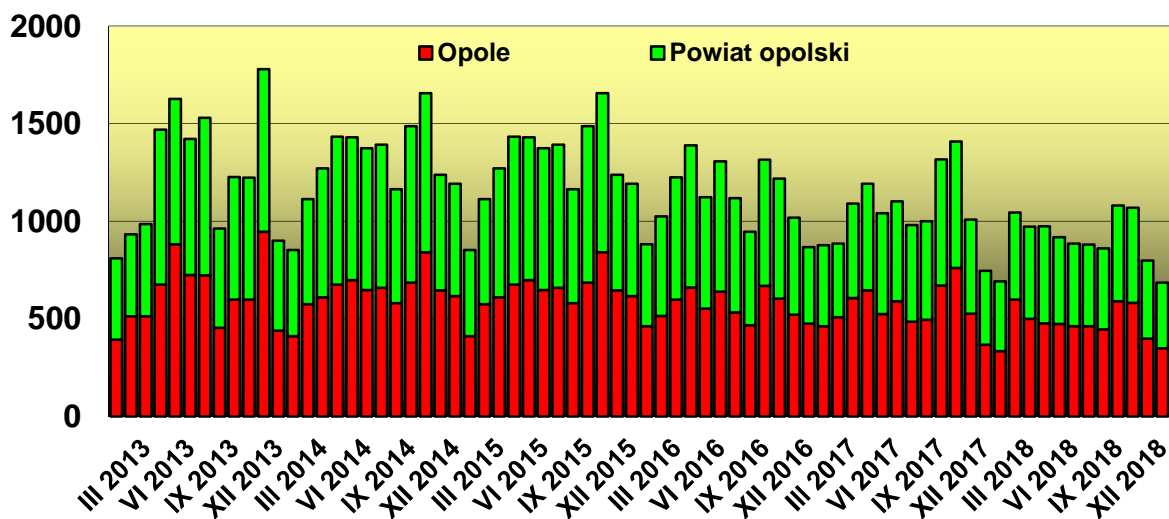
## ❖ Wyłączenia z ewidencji

W 2018 r. wyłączono z ewidencji **10 864 osoby**, czyli o 1 789 osób **mniej** niż w roku poprzednim (graficzną ilustrację danych przedstawiono na wykresie 31). Głównymi przyczynami wyłączeń z ewidencji bezrobotnych były:

- **podjęcia pracy – 5 464 osoby** (50,3% ogółu wyłączeń), z tego:
  - o **2 980 osób** (54,5%) wśród mieszkańców Opolą,
  - o **2 906 osób** (53,2%) stanowiły kobiety,
  - o **938 osób** (17,2%) było w wieku do 25 lat,
  - o **928 osób** (17,0%) w wieku powyżej 50 lat,
  - o **1 166 osób** (21,3%) posiadało status długotrwale bezrobotnych,
  - o **5 067 osób** (92,7%) przed okresem bezrobocia pracowało,
  - o **1 975 osób** (36,1%) zamieszkiwało na wsi,
  - o **406 osób** (7,4%) było w okresie do 12 miesięcy od dnia ukończenia nauki,
  - o **747 osób** (13,7%) bez kwalifikacji zawodowych,
  - o **720 osób** (13,2%) bez doświadczenia zawodowego,
  - o **205 osób** (3,8%) niepełnosprawnych,
- **niepotwierdzenia gotowości do pracy – 2 142 osoby** (17,7%).

Wśród osób wyłączonych z ewidencji:

- **5 678 osób** (52,3%) zamieszkiwało w Opolu,
- **5 439 osób** (50,1%) stanowili mężczyźni,
- **1 843 osoby** (17,0%) były w wieku do 25 lat,
- **2 539 osób** (23,4%) to osoby w wieku powyżej 50 lat,
- **3 279 osób** (30,2%) posiadało status długotrwale bezrobotnych.



Wykres 31. Liczba wyłączeń bezrobotnych z ewidencji w latach 2013-2018.



## IV. USŁUGI I INSTRUMENTY RYNKU PRACY

### ❖ *Pośrednictwo Pracy*

W 2018 r. w Powiatowym Urzędzie Pracy w Opolu zgłoszono oferty na **20 207** stanowisk pracy (o 3 585 miejsc pracy mniej niż w roku poprzednim). Liczba ofert pracy zgłoszona w urzędzie z podziałem na miesiące przedstawia się w sposób następujący:

- o styczeń 2018 r. - 3 024 stanowiska pracy,
- o luty 2018 r. - 1 611 stanowisk pracy,
- o marzec 2018 r. - 2 066 stanowisk pracy,
- o kwiecień 2018 r. - 2 254 stanowiska pracy,
- o maj 2018 r. - 1 572 stanowiska pracy,
- o czerwiec 2018 r. - 1 970 stanowisk pracy,
- o lipiec 2018 r. - 1 412 stanowisk pracy,
- o sierpień 2018 r. - 1 334 stanowiska pracy,
- o wrzesień 2018 r. - 1 309 stanowisk pracy,
- o październik 2018 r. - 1 671 stanowisk pracy,
- o listopad 2018 r. - 1 011 stanowisk pracy,
- o grudzień 2018 r. - 973 stanowiska pracy.

Z tytułu podjęcia pracy na przestrzeni 2018 r. wyrejestrowanych zostało **5 464** osoby (z terenu Opola – 2 980 osób, z terenu powiatu opolskiego – 2 484 osoby), z tego w ramach:

- robót publicznych – 64 osoby,
- prac interwencyjnych – 73 osoby,
- refundacji pracodawcy kosztów wyposażenia i doposażenia stanowiska pracy dla skierowanego bezrobotnego – 97 osób,
- staży – 711 osób,
- prac społecznie użytecznych – 720 osób.

Z uwagi na to, iż oferty pracy były popularyzowane poprzez:

- ogólnodostępną bezpłatną infolinię – 0-800-88-11-22,
- system SMS – wysyłanie informacji o aktualnych ofertach pracy i spotkaniach z pracodawcami,
- stronę internetową tut. urzędu – <http://opole.praca.gov.pl/>,
- stronę internetową Wojewódzkiego Urzędu Pracy w Opolu – [www.wup.opole.pl](http://www.wup.opole.pl),
- portal internetowy publicznych służb zatrudnienia [www.psz.praca.gov.pl](http://www.psz.praca.gov.pl),
- publikacje na łamach prasy - edycje poniedziałkowego dodatku Nowej Trybuny Opolskiej „Praca”,

skutkowało to brakiem sformalizowanej, udokumentowanej efektywności działań pośrednictwa pracy w zakresie podjęć pracy za pośrednictwem urzędu, jednakże działania te bardzo upowszechniały oferty pracy wśród osób poszukujących pracy.

### ➤ **Organizowanie giełd pracy**

W minionym roku na terenie Powiatowego Urzędu Pracy w Opolu, na wniosek pracodawców zorganizowano **52 giełdy pracy**, w których uczestniczyły **273** osoby. Ponadto zorganizowano spotkania informacyjno-rekrutacyjne dla pracodawców poszukujących

kandydatów do pracy o specjalistycznych kwalifikacjach. Nabór nie ograniczał się tylko do osób bezrobotnych. W 2018 r. odbyło się **1** spotkanie, którym uczestniczyło **19** osób.

Spotkania informacyjno-rekrutacyjne to rodzaj rekrutacji zorientowany przede wszystkim na zaspokojenie oczekiwań potencjalnych pracodawców. Z reguły dotyczą one pracodawców, którzy jeszcze nie posiadają siedziby na obszarze powiatu opolskiego lub miasta Opola oraz pracodawców, którzy zgłaszają oferty pracy w bardzo wyspecjalizowanych zawodach. Często zdarza się, że pracodawca jest nastawiony na zatrudnienie osób o bardzo wysokich kwalifikacjach i doświadczeniu zawodowym, dlatego w celu pozyskania najbardziej oczekiwanych kandydatów urząd promuje ofertę na otwartym rynku pracy w całym rejonie.

## ➤ Wizyty u pracodawców

W 2018 r. przeprowadzono łącznie **209 wizyt monitorujących** u pracodawców, którzy otrzymali ze środków Funduszu Pracy w okresie sprawozdawczym i w latach poprzednich refundację kosztów wyposażenia lub doposażenia stanowiska pracy dla skierowanego bezrobotnego, w tym **63 wizyty monitorujące** u pracodawców, którzy utworzyli nowe refundowane miejsca pracy dla bezrobotnych w 2018 roku i **60 wizyt monitorujących** u pracodawców–organizatorów staży, zatrudnienia osób do 30 roku życia.

Ponadto przeprowadzonych zostało **26 wizyt (kontroli)** u pracodawców, którym przyznane zostało w 2018 r. dofinansowanie do kształcenia ustawicznego pracowników ze środków Krajowego Funduszu Szkoleniowego.

Z kolei w ramach nadzoru nad przyznaniem bezrobotnym jednorazowo dofinansowaniem ze środków Funduszu Pracy na podjęcie działalności przeprowadzono w 2018 r. **231 wizyt monitorujących** oraz **7 kontroli** w ramach nadzoru dotacji przyznanych ze środków PFRON, osobom z orzeczeniem o stopniu niepełnosprawności, na rozpoczęcie działalności gospodarczej.

Dodatkowo w związku z realizacją w okresie od 01.01.2017 – 30.11.2018 r. projektu konkursowego pn. TWÓJ BIZNES – TWOJA PRACA, współfinansowanego ze środków EFS w ramach RPO WO 2014-2020, Działanie 7.3 *Zakładanie działalności gospodarczej*, przeprowadzono w 2018 r. **61 kontroli** prawidłowości wydatkowania przyznanych środków finansowych na rozwój przedsiębiorczości oraz **79 wizyt monitorujących** prowadzonych przez uczestników projektu działalności gospodarczych, rozpoczętych w wyniku otrzymania dotacji na podjęcie działalności gospodarczej.

## ❖ *Poradnictwo zawodowe*

Łącznie poradnictwem zawodowym w 2018 r. objęto **1 822 osoby**.

➤ Z **indywidualnych porad zawodowych** skorzystało **1 298 osób** w ramach **1 490 wizyt**. Większość porad była usługą świadczoną w ramach projektów PO WER oraz RPO WO, a dotyczyła doboru odpowiedniej formy wsparcia do sytuacji i planów zawodowych uczestników programów w celu szybszego wejścia lub powrotu na rynek pracy.

**83** bezrobotnych, nie posiadających jasno określonego celu zawodowego, objętych zostało procesem doradczym trwającym od 2 do 7 spotkań. W pozostałych przypadkach indywidualnymi poradami objęci zostali klienci potrzebujący doraźnego, jednokrotnego, wsparcia w omówieniu ich obecnej sytuacji zawodowej i planów zawodowych, skuteczności realizowanych działań zmierzających do podjęcia zatrudnienia, przygotowania lub poprawy dokumentów aplikacyjnych.

W ramach **poradnictwa grupowego** zrealizowano **15 warsztatów** dla **110 osób**. Wszystkie porady grupowe trwały od 1 do 3 dni.

Poradnictwo grupowe realizowane przez PUP w Opolu w 2018 r. nakierowane było przede wszystkim na aktywizację bezrobotnych, dla których określony został III profil pomocy, poprzez rozpoznanie faktycznych powodów pozostawania bez pracy oraz możliwości powrotu na rynek pracy, a także kompleksowe przygotowanie do aktywnego i skutecznego poszukiwania pracy zgodnie z wyznaczonym celem zawodowym. W tym celu zorganizowano:

- **7 zajęć** pn. „Aktywni na rynku pracy”, obejmujących kompleksowo tematykę powrotu do aktywności zawodowej bezrobotnych, dla których został określony III profil pomocy. Zdobyta wiedza służyła do dalszej indywidualnej pracy z klientami przy precyzowaniu ich możliwości i celu zawodowego, ale także rozpoznanie szans na aktywizację i rzeczywistych powodów pozostawania w III profilu pomocy. Na zajęcia skierowano 75 osób, ostatecznie uczestniczyło w nich **45 osób**, z czego 36 osób podjęło decyzję o zmianie profilu pomocy z III na II, dzięki czemu były lub będą mogły być zastosowane wobec nich aktywne formy wsparcia (staż, szkolenie, subsydiowane zatrudnienie, itp.). Do **końca 2018 roku 14 osób uczestniczących w zajęciach podjęło zatrudnienie, a 1 samozatrudnienie.**
  - **8 zajęć dla 65 bezrobotnych**, których celem było samopoznania i diagnozy własnego potencjału zawodowego, doskonalenia umiejętności poszukiwania pracy, właściwego konstruowania dokumentów aplikacyjnych oraz prezentowania swoich kompetencji podczas rozmów kwalifikacyjnych z pracodawcami oraz motywacji, chęci i mobilizacji do działania.
- **Z indywidualnej informacji zawodowej** skorzystały **184** osoby (w tym 20 osób niezarejestrowanych w PUP w Opolu), które przy wsparciu doradcy zawodowego oraz użyciu multimediiów pozyskiwały wiedzę o rynku pracy, ofertach pracy, pracodawcach, zawodach, dalszej edukacji, usługach i instrumentach rynku pracy, działaniach realizowanych przez partnerów rynku pracy.

Znaczną grupę stanowiły osoby, które oczekiwały konkretnych informacji o usługach i instrumentach rynku pracy realizowanych w PUP Opole w minionym roku (zasady i terminy realizacji).

Osobom nie posiadającym umiejętności obsługi komputera lub dostępu do komputera i Internetu, pomagano w przygotowaniu dokumentów aplikacyjnych oraz wysyłaniu aplikacji do pracodawców.

- **Grupową informacją zawodową** objęto w ramach **29 spotkań 230 osób** (w tym 44 osoby niezarejestrowane w PUP):
- **15 zajęć** pn. „*Samodzielność w poszukiwaniu pierwszej pracy*” (jako stałą, cykliczną ofertę) zrealizowano dla **44 bezrobotnych**, osób młodych, po raz pierwszy rejestrujących się w urzędzie pracy. Ich celem było przekazanie informacji istotnych w kontekście wejścia na rynek pracy, tj. o sytuacji na lokalnym rynku pracy, zakresie usług świadczonych przez urząd pracy i partnerów rynku pracy na rzecz osób poszukujących zatrudnienia, zasadach planowania kariery zawodowej i poszukiwania pracy. Udział w zajęciach przyczynił się do

bardziej świadomego planowania aktywności przez młodzież, a także ustaleń dokonywanych z doradcami klienta w ramach Indywidualnych Planów Działań.

- **9 spotkań** przeznaczono dla **119 bezrobotnych** zamierzających podjąć samozatrudnienie. W ich trakcie wyjaśniano procedurę ubiegania się o dotację na założenie działalności gospodarczej z Funduszu Pracy. 4 spotkania rozszerzone były o informacje o innych źródłach pozyskiwania funduszy na uruchomienie działalności gospodarczej (w tym w ramach Działania 7.3 RPO WO 2014-2020, PROW, Wsparcie w starcie II, inicjatywa "Dobry Pomysł" oraz mikropożyczki), przedstawione przez przedstawicieli Głównego Punktu Informacji o Funduszach Europejskich Urzędu Marszałkowskiego w Opolu.
- **1 zajęcia**, dla **16 osób** przeprowadzone zostały przez pracownika ZUS. W trakcie zajęć przybliżono zasady odprowadzania składek ZUS w związku z rozpoczynaną działalnością gospodarczą, szczególnie ulgi w ich opłaceniu.
- **2 zajęcia** zrealizowano dla **19 osób z orzeczoną stopniem niepełnosprawności**. Dotyczyły one możliwości skorzystania z dodatkowej aktywizacji w ramach projektu *"e-Wrota drogą do kariery - szkolenia komputerowe dla osób z niepełnosprawnościami z województwa opolskiego"*, realizowanego przez Instytut Doradztwa Sp. z o.o. Uczestnikom zajęć zaprezentowano informacje dotyczące rekrutacji i zasad udziału w projekcie.

Ponadto w roku 2018 kontynuowano współpracę z Państwową Inspekcją Pracy w Opolu. W ramach ogólnopolskiej kampanii informacyjno-edukacyjnej „Pracuję i zatrudniam legalnie” zorganizowano **2 zajęcia** pod tą samą nazwą, w których uczestniczyło **32 pracodawców**.

Zakres tematyczny zajęć: obowiązki pracodawcy związane z nawiązaniem, trwaniem i zakończeniem stosunku pracy, poza pracownicze formy zatrudnienia (umowy cywilnoprawne), zmiany w przepisach dotyczących zatrudniania cudzoziemców w Polsce, które weszły w życie 1 stycznia 2018 r.

## ➤ Współorganizacja Targów Pracy

Pracownicy Powiatowego Urzędu Pracy w Opolu prezentowali usługi urzędu oraz oferty pracy podczas **3 imprez**:

- **VI Targów Pracy i Edukacji** zorganizowanych w dniu 11.04.2018 r. przez PMWSZ w Opolu,
- **IX Giełdy Pracy na Uniwersytecie Opolskim** w dniu 18.04.2018 r.

oraz współorganizowali:

- **Festiwal Kariery „Z talentem w przyszłość”** w dniu 13.04.2018 r.

## ❖ Szkolenia

Szkolenia dla bezrobotnych i poszukujących pracy organizowane przez PUP w Opolu w 2018 r. miały na celu podniesienie lub uzupełnienie kwalifikacji zawodowych osób szkolonych, zwiększając ich szansę na podjęcie zatrudnienia, innej pracy zarobkowej lub działalności gospodarczej.

O skierowanie na szkolenie wskazane przez bezrobotnego wnioskowało w 2018 r. ogółem **90** osób, w tym: **89** osób bezrobotnych i **1** osoba poszukująca pracy powyżej 45 roku życia.

Pozytywnie rozpatrzonych zostało ogółem **85** wniosków, w tym wnioski **84** osób bezrobotnych i **1** osoby poszukującej pracy powyżej 45 roku życia. **5** bezrobotnych zrezygnowało z możliwości odbycia szkolenia z powodu podjęcia pracy przed rozpoczęciem szkolenia.

Ostatecznie w 2018 r. na szkolenie indywidualne skierowanych zostało ogółem **80** osób, w tym **79** bezrobotnych (w tym 3 osoby skierowane dwukrotnie na szkolenie) - **53** osoby z Opola i **26** osób z powiatu opolskiego i 1 osoba poszukująca pracy powyżej 45 roku życia z Opola.

Spośród skierowanych na szkolenia w trybie indywidualnym najwięcej osób szkoliło się z zakresu:

- transportu: kursy prawa jazdy kat. C, C+E, D, świadectwa kwalifikacji wstępnej przyspieszonej, przewóz materiałów niebezpiecznych, szkolenia okresowe;
- branży budowlanej: kursy na operatorów koparek, operatorów podestów ruchomych przejezdnych kat. I, operatorów walców drogowych;
- wybranych metod spawalniczych;
- ogólnozawodowych typu: księgowość, kadry i płace, treser psów, opiekun w żłobku lub klubie dziecięcym, opiekun osób starszych i niepełnosprawnych, operator-programista CNC maszyn sterowanych numerycznie;
- kosmologii: kursy dotyczące technik stosowanych przy wykonywaniu przedłużania i pielęgnacji rzęs.

**1** osoba poszukująca pracy powyżej 45 roku życia ukończyła kurs kwalifikowanego pracownika ochrony.

Oprócz szkoleń indywidualnych **239** bezrobotnych uczestniczyło w szkoleniach grupowych pod nazwą „ABC Przedsiębiorczości”. Szkolono osoby, którym przyznane zostały w 2018 r. jednorazowo środki z Funduszu Pracy na podjęcie działalności gospodarczej.

Szkolenia grupowe i indywidualne finansowane były ze środków Funduszu Pracy przyznanych przez Ministra Rodziny, Pracy i Polityki Społecznej, w tym:

- na podstawie algorytmu – dla **241** bezrobotnych, w tym dla **122** bezrobotnych z Opola i **119** bezrobotnych z powiatu opolskiego,
- na realizację Regionalnego Programu Operacyjnego Województwa Opolskiego 2014-2020 – dla **76** bezrobotnych, w tym dla **51** bezrobotnych z Opola i **25** bezrobotnych z powiatu opolskiego,
- na realizację Programu Regionalnego – dla **2** osób bezrobotnych, w tym **1** bezrobotnej z Opola i **1** bezrobotnej z powiatu.

Szkolenie dla **1** osoby poszukującej pracy powyżej 45 roku życia z Opola finansowane było ze środków Funduszu Pracy przyznanych na podstawie algorytmu.

Dodatkowo w 2018 r. PUP w Opolu sfinansował ze środków PFRON szkolenie dla **1** osoby poszukującej pracy, posiadającej orzeczenie o stopniu niepełnosprawności, niepozostającej w zatrudnieniu.

Wszystkie szkolenia realizowane przez urząd w 2018 r. zakończyły się w okresie sprawozdawczym.



## ❖ *Bony szkoleniowe*

Ubieganie się przez bezrobotnych poniżej 30 roku życia o przyznanie bonu szkoleniowego jest możliwe od czasu nowelizacji *ustawy o promocji zatrudnienia i instytucjach rynku pracy*, tj. od maja 2014 roku. Przyznanie bezrobotnemu bonu, stanowi dla niego gwarancję sfinansowania przez urząd, kosztów szkolenia lub szkoleń wskazanych we wniosku o przyznanie bonu, a także kosztów przejazdu i/lub kosztów zakwaterowania w formie ryczałtu w przypadku gdy szkolenie odbywa się poza miejscem zamieszkania bezrobotnego. Maksymalna wartość bonu wynosi 200% przeciętnego wynagrodzenia.

W 2018 roku wniosek o przyznanie bonu szkoleniowego złożyło **58** osób bezrobotnych poniżej 30 roku życia. Urząd wydał **57** bonów szkoleniowych **56** bezrobotnym poniżej 30 roku życia (1 bezrobotny zawniósł dwukrotnie o przyznanie bonu szkoleniowego).

W ramach przyznanych bonów na szkolenia, skierowanych zostało **56** osób bezrobotnych poniżej 30 roku życia, w tym **28** bezrobotnych z Opola i **28** osób z powiatu opolskiego.

Ogółem w ramach **57** bonów szkoleniowych urząd sfinansował **56** bezrobotnym **58** szkoleń zawodowych (2 osoby zostały skierowane na dwa szkolenia). Najczęstsze kierunki szkoleń dotyczyły branż:

- transport: kursy prawa jazdy kat. B+E, C, C+E, D, świadectwa kwalifikacji wstępnej przyspieszonej, instruktorów nauki jazdy, przewozu materiałów niebezpiecznych oraz wartości pieniężnych;
- budownictwo: operatorzy sprzętu ciężkiego;
- spawalnictwo, oraz
- zawodowe typu: programowanie, księgowość, obsługa i programowanie obrabiarek sterowanych numerycznie CNC, opiekun/ka w żłobku lub klubie dziecięcym i wiele innych.

Szkolenia w ramach bonów szkoleniowych realizowane przez PUP w Opolu, w 2018 r. finansowane były ze środków Funduszu Pracy przyznanych przez Ministra Rodziny, Pracy i Polityki Społecznej przyznanych na podstawie algorytmu.

Wszystkie szkolenia realizowane w 2018 r. przez PUP w Opolu w ramach bonów szkoleniowych zakończyły się w okresie sprawozdawczym.

## ❖ *Studia podyplomowe*

Wniosek o sfinansowanie kosztów studiów podyplomowych w 2018 r. złożyły ogółem **43** osoby, w tym: **41** osób bezrobotnych oraz **2** osoby poszukujące pracy powyżej 45 roku życia. Pozytywnie rozpatrzonych zostało **38** wniosków, z czego 3 osoby zrezygnowały z przyznanego dofinansowania ze względu na podjęcie zatrudnienia przed rozpoczęciem nauki lub nieuruchomienie wybranego kierunku studiów podyplomowych.

Umowę o sfinansowanie kosztów studiów podyplomowych zawarto ogółem z **35** osobami (25 osobami z Opola i 10 z powiatu opolskiego), w tym z **33** bezrobotnymi (23 osobami z Opola i 10 z powiatu opolskiego) i **2** osobami poszukującymi pracy z Opola.

W okresie sprawozdawczym naukę w ramach studiów podyplomowych zakończyły ogółem **43** osoby, w tym **38** osób, które rozpoczęły kształcenie w 2017 r. i kontynuowały je w 2018 roku oraz **5** osób, które rozpoczęły i ukończyły studia podyplomowe w 2018 r.

29 bezrobotnych i 1 osoba poszukująca pracy kontynuuje naukę na studiach podyplomowych w roku 2019.

## ❖ *Finansowanie kosztów egzaminów i licencji*

W 2018 r. tylko 1 osoba bezrobotna złożyła wniosek o sfinansowanie kosztów uzyskania licencji na wykonywanie krajowego transportu drogowego w zakresie przewozu osób taksówką. Wniosek został rozpatrzony pozytywnie. Podpisana została 1 umowa z 1 bezrobotnym z Opola o sfinansowanie kosztów uzyskania licencji. Egzamin zakończył się wynikiem pozytywnym.

## ❖ *Staż*

Staż to nabywanie przez bezrobotnego umiejętności praktycznych do wykonywania pracy przez wykonywanie zadań w miejscu pracy bez nawiązywania stosunku pracy z pracodawcą. Z tego powodu ta forma aktywizacji bezrobotnych budzi od lat największe zainteresowanie pracodawców, zarówno tych z sektora publicznego jak i prywatnego.

W 2018 r. do PUP w Opolu wpłynęło od 649 organizatorów stażu 905 wniosków o zawarcie umowy o zorganizowanie stażu (o 194 mniej niż w 2017 i 394 mniej niż w 2016 r.) dla 1 392 bezrobotnych (dla 223 bezrobotnych mniej niż w 2017 r. i dla 511 bezrobotnych mniej niż w 2016 r.).

Pozytywnie rozpatrzono 780 wniosków o organizację stażu dla 948 bezrobotnych. 106 wniosków zostało rozpatrzone negatywnie, głównie z uwagi na brak ze strony organizatorów stażu deklaracji zatrudnienia bezrobotnego po odbyciu stażu, posiadania doświadczenia zawodowego tożsamego z programem stażu przez kandydatów wskazanych przez organizatora stażu lub uchybienia formalne we wnioskach. 19 wniosków pozostało bez rozpatrzenia z uwagi na fakt wycofania się organizatorów stażu z deklaracji zorganizowania stażu dla bezrobotnego.

Do 31.12.2018 r. zawarte zostały 682 umowy z organizatorami stażu oraz 17 porozumień z Urzędem Miasta Opole, łącznie o organizację stażu dla 699 bezrobotnych. Dodatkowo 12 bezrobotnych (o 7 osób mniej niż w 2017 r.) skierowanych zostało do odbycia stażu w PUP W Opolu.

Ogółem w 2018 r. skierowano do odbycia stażu 711 bezrobotnych, (o 232 bezrobotnych mniej niż w 2017 r. i o 347 osób mniej niż w 2016 r.), w tym 357 bezrobotnych z Opola i 354 osoby z powiatu opolskiego.

Do 31.12.2018 r. z 711 bezrobotnych skierowanych w 2018 r. do odbycia stażu, odbywanie stażu zakończyło 554 bezrobotnych, 54 osoby przerwały odbywanie stażu, 91 bezrobotnych podjęło zatrudnienie w trakcie odbywania stażu, 12 bezrobotnych kontynuuje odbywanie stażu w 2019 roku.

Podobnie jak w latach ubiegłych wśród bezrobotnych skierowanych do odbycia stażu przeważały kobiety. W 2018 r. wśród 711 bezrobotnych skierowanych do odbycia stażu 529 osoby stanowiły kobiety, tj. 74,4% ogółu skierowanych.

Osoby młode poniżej 30 roku życia stanowią 54,4%, (387 bezrobotnych) ogółu skierowanych na staż. Z kolei odsetek bezrobotnych powyżej 50 roku życia odbywających staż stanowi jedynie 7,7 % (55 bezrobotnych) i jest jeszcze niższy niż w ostatnich trzech latach, kiedy to wynosił odpowiednio 8,8% (83 bezrobotnych) w 2017 r., 9,26% (98 bezrobotnych) w 2016 r. i 11% (121 osób) w 2015 r. osób, które odbywały staż.



Realizowane przez urząd w 2018 r. staże dla osób bezrobotnych finansowane były ze środków Funduszu Pracy przyznanych przez Ministra Rodziny, Pracy i Polityki Społecznej, w tym:

- na podstawie algorytmu – dla **29** bezrobotnych, w tym dla **13** bezrobotnych z Opola i **16** bezrobotnych z powiatu opolskiego,
- na realizację Programu Operacyjnego Wiedza Edukacja Rozwój – dla **372** bezrobotnych, w tym dla **177** bezrobotnych z Opola i **195** bezrobotnych z powiatu opolskiego,
- na realizację Regionalnego Programu Operacyjnego Województwa Opolskiego 2014-2020 – dla **310** bezrobotnych, w tym dla **167** bezrobotnych z Opola i **143** bezrobotnych z powiatu opolskiego.

Oprócz wyżej opisanych działań, finansowanych ze środków Funduszu Pracy w 2018 roku do urzędu wpłynął **1 wniosek** o zorganizowanie stażu finansowanego ze środków PFRON dla osoby poszukującej pracy, posiadającej orzeczenie o stopniu niepełnosprawności, niepozostającej w zatrudnieniu. **Wniosek rozpatrzone pozytywnie.** Zawarto **1 umowę** z organizatorem stażu, w efekcie czego skierowano do odbycia stażu **1 osobę** niepełnosprawną, poszukującą pracy z powiatu opolskiego.

## ❖ *Prace interwencyjne*

W 2018 roku **77** pracodawców złożyło **89 wniosków** o organizację **90 miejsc pracy** w ramach prac interwencyjnych. Pozytywnie rozpatrzonych zostało **70 wniosków** na **71 miejsc pracy**.

Ogółem do 31.12.2018 r. zawarte zostały z pracodawcami **74 umowy**, na **74 stanowiska pracy**, w tym **71 umów** z pracodawcami, którzy złożyli wnioski w okresie sprawozdawczym i **3 umowy** z pracodawcami, którzy złożyli wnioski w roku 2017.

Po zawarciu umów, **10** pracodawców zrezygnowało z realizacji umowy, w tym **8** jeszcze przed skierowaniem przez urząd na subsydiowane miejsce pracy osoby bezrobotnej, a **2** już po zatrudnieniu skierowanego bezrobotnego.

Ogółem zatrudnienie w ramach prac interwencyjnych w 2018 r. w wyniku umów zawartych w 2018 r. podjęło **68** bezrobotnych (w tym 4 osoby skierowane zostały na uzupełnienie stanowiska pracy), w tym **36** bezrobotnych z Opola i **32** osoby z powiatu opolskiego.

Ponadto **5** bezrobotnych z Opola zostało skierowanych do zatrudnienia w ramach prac interwencyjnych na umowy zawarte jeszcze w 2017 roku.

**Ogółem w 2018 r. w ramach prac interwencyjnych zatrudnienie podjęło 73 bezrobotnych.**

Wśród subsydiowanych miejsc pracy przewagę stanowiły stanowiska dla pracowników o konkretnych umiejętnościach zawodowych np. fryzjer, kosmetyczka, stolarz, monter instalacji, stolarz, kierowca, magazynier, sprzedawca.

Do stanowisk niewymagających większych kwalifikacji i umiejętności należały m.in. pomocnik budowlany, sprzątaczką, pomoc kuchenna. Niewiele stanowisk pracy przeznaczonych było dla tzw. pracowników umysłowych. Te refundowane to pomoc informatyczna, doradca klienta, księgową, sekretarką, pracownik biurowy.

Prace interwencyjne realizowane przez PUP w Opolu w 2018 r. finansowane były ze środków Funduszu Pracy przyznanych przez Ministra Rodziny, Pracy i Polityki Społecznej, w tym:

- na podstawie algorytmu – dla **31** bezrobotnych, w tym dla **21** bezrobotnych z Opola i **10** bezrobotnych z powiatu opolskiego,
- na realizację Regionalnego Programu Operacyjnego Województwa Opolskiego 2014-2020 – dla **42** bezrobotnych, w tym dla **20** bezrobotnych z Opola i **22** bezrobotnych z powiatu opolskiego.

Do końca grudnia 2018 r. z **73** osób, które podjęły pracę w 2018 r., zatrudnienie w ramach prac interwencyjnych przerwało **9** osób, zatrudnienie zakończyło **15** osób, a **49 osób** kontynuuje zatrudnienie w 2019 roku.

## ❖ *Roboty publiczne*

Roboty publiczne oznaczają zatrudnienie bezrobotnego przy wykonywaniu prac organizowanych przez powiaty – z wyłączeniem prac organizowanych w urzędach pracy, gminy, organizacje pozarządowe statutowo zajmujące się problematyką ochrony środowiska, kultury, oświaty, kultury fizycznej i turystyki, opieki zdrowotnej, bezrobocia oraz pomocy społecznej, a także spółki wodne i ich związki, jeżeli prace te są finansowane lub dofinansowane ze środków samorządu terytorialnego, budżetu państwa, funduszy celowych, organizacji pozarządowych, spółek wodnych i ich związków.

W 2018 roku do PUP w Opolu wpłynęło od **20** organizatorów robót publicznych **60 wniosków** o organizację **74 miejsc pracy** w ramach robót publicznych. **57** wniosków na **71** miejsc pracy zostało rozpatrzonych pozytywnie.

Ostatecznie w 2018 r. zawarto: **8 porozumień z Urzędem Miasta Opole** w sprawie realizacji robót publicznych w UM Opole i jednostkach podległych gminie Opole, łącznie na **15** miejsc pracy oraz **48 umów z pracodawcami** – organizatorami robót publicznych, łącznie na **55 miejsc pracy**, przy czym jeden organizator zrezygnował z realizacji zatrudnienia na jednym stanowisku pracy.

Ogółem w ramach zawartych w 2018 roku porozumień i umów, w okresie sprawozdawczym, zatrudnionych zostało na subsydiowanych miejscach pracy **64 bezrobotnych**, w tym **19** bezrobotnych z Opola i **45** z powiatu opolskiego.

Najczęściej osoby podejmujące pracę w ramach robót publicznych zatrudniane były na stanowisku robotnika gospodarczego, asystenta nauczyciela, pracownika biurowego, pomocy kuchennej, opiekuna osób zależnych.

Realizowane przez urząd w 2018 r. subsydiowane zatrudnienie bezrobotnych w ramach robót publicznych finansowane było ze środków Funduszu Pracy przyznanych przez Ministra Rodziny, Pracy i Polityki Społecznej, w tym:

- na podstawie algorytmu – **53** bezrobotnych, w tym **17** osób z Opola i **36** z powiatu opolskiego,
- oraz ze środków Funduszu Pracy pozyskanych przez PUP w Opolu z rezerwy Ministra Rodziny, Pracy i Polityki Społecznej przeznaczonych na realizację Programu Regionalnego – dla **11** bezrobotnych kobiet, w tym dla **2** z Opola i **9** z powiatu opolskiego.

Do 31.12.2018 r. **62 osoby** zakończyły wykonywanie robót publicznych, a **2 osoby** przerwały pracę w ramach robót publicznych.

## ❖ Środki na podjęcie działalności gospodarczej przez bezrobotnego

W 2018 r. odbyło się **6 naborów** wniosków bezrobotnych o przyznanie jednorazowo środków na podjęcie działalności gospodarczej. Ogółem w ramach wszystkich naborów złożone zostały **383** wnioski o przyznanie dotacji tj. o 69 wniosków więcej niż w 2017 r.

Złożone wnioski poddane zostały ocenie, dokonanej przez komisję powołaną przez dyrektora PUP w Opolu. Łącznie dokonano 1 149 ocen merytorycznych. Dofinansowanie przyznano **257 bezrobotnym**, przy czym **9 bezrobotnych zrezygnowało** z przyznanego dofinansowania.

Ostatecznie **dotację wypłacono 248 bezrobotnym**, w tym **127 bezrobotnym z Opola** i **121 bezrobotnym z powiatu opolskiego**. W stosunku do roku 2017 nastąpił wzrost przyznanych dotacji o **10**.

W 2018 r. bezrobotni ubiegali się, podobnie jak w latach poprzednich, przede wszystkim o przyznanie środków na podjęcie działalności gospodarczej w zakresie usług kosmetycznych, budowlano-wykończeniowych, instalatorskich, prawnych, naprawy i konserwacji pojazdów samochodowych, informatyczno-projektowych.

Dotacje dla bezrobotnych wypłacone zostały ze środków Funduszu Pracy przyznanych przez Ministra Rodziny, Pracy i Polityki Społecznej, w tym:

- na podstawie algorytmu – **19** dotacji, w tym dla **11 bezrobotnych z Opola** i **8 bezrobotnych z powiatu opolskiego**,
- na realizację Programu Operacyjnego Wiedza Edukacja Rozwój – **67** dotacji, w tym dla **36 bezrobotnych z Opola** i **31 bezrobotnych z powiatu opolskiego**,
- na realizację Regionalnego Programu Operacyjnego Województwa Opolskiego na lata 2014-2020 – **113** dotacji, w tym dla **65 bezrobotnych z Opola** i **48 bezrobotnych z powiatu opolskiego**,

oraz ze środków Funduszu Pracy pozyskanych przez PUP w Opolu z rezerwy Ministra Rodziny, Pracy i Polityki Społecznej przeznaczonych na:

- realizację programu regionalnego skierowanego do kobiet - **17** dotacji, w tym dla **10 bezrobotnych kobiet z Opola** i **7 bezrobotnych kobiet z powiatu opolskiego**,
- realizację programu aktywizacji zawodowej bezrobotnych zamieszkujących na wsi - **22** dotacje dla **22 bezrobotnych z powiatu opolskiego**;
- realizację programu, którego realizacja wynika z diagnozy bieżących potrzeb rynku pracy - **10** dotacji, w tym dla **5 bezrobotnych z Opola** i **5 bezrobotnych z powiatu opolskiego**.

Do 31.12.2018 r. działalność gospodarczą rozpoczęło **231 osób**, w tym **124 z Opola** i **107 osób z powiatu opolskiego**. Dodatkowo w 2018 roku **3 osoby bezrobotne z Opola**, posiadające orzeczenie o stopniu niepełnosprawności i **1 osoba poszukująca pracy z powiatu**, posiadająca orzeczenie o stopniu niepełnosprawności, niepozostająca w zatrudnieniu, złożyły wniosek o przyznanie środków z PFRON na podjęcie działalności gospodarczej.

**3** wnioski zostały rozpatrzone pozytywnie. Zawarte zostały **3 umowy**, w tym: **2 z osobami niepełnosprawnymi z Opola** i **1 z osobą niepełnosprawną z powiatu opolskiego**. Osoby te podjęły działalność gospodarczą w okresie sprawozdawczym.

## ❖ *Refundacja kosztów wyposażenia lub doposażenia stanowiska pracy dla skierowanego bezrobotnego*

Ogółem w 2018 r., w trakcie **5 naborów**, podmioty prowadzące działalność gospodarczą, złożyły **129 wniosków** o przyznanie refundacji kosztów wyposażenia lub doposażenia **153 stanowisk pracy** dla skierowanego bezrobotnego. Pozytywnie rozpatrzonych zostało **79 wniosków** dotyczących **82 stanowisk pracy**.

Do końca grudnia 2018 r. zawarte zostały **64 umowy** o refundację kosztów wyposażenia **67 stanowisk pracy**. 3 pracodawców, już po zawarciu umowy, zrezygnowało z przyznanej refundacji, 1 pracodawcy urząd wypowiedział umowę. Ostatecznie w 2018 r. PUP w Opolu zrefundował koszty wyposażenia lub doposażenia **63 stanowisk pracy** dla bezrobotnych.

Najwięcej stanowisk pracy wyposażono dla szeroko rozumianych pracowników administracyjno-biurowych, operatorów maszyn i urządzeń, w branży budowlanej, związanej z obróbką drewna i metali, usług osobistych i gastronomii.

Do końca grudnia 2018 r., zatrudnienie na **63** wyposażonych w 2018 r. stanowiskach pracy, podjęło **63 bezrobotnych**, w tym **29** bezrobotnych z Opola i **34** bezrobotnych z powiatu opolskiego.

Refundacja kosztów wyposażenia lub doposażenia **63 stanowisk pracy** dokonana została ze środków Funduszu Pracy przyznanych przez Ministra Rodziny, Pracy i Polityki Społecznej, w tym

- na podstawie algorytmu – dokonano refundacji kosztów wyposażenia **3** stanowisk pracy,
- na realizację Regionalnego Programu Operacyjnego Województwa Opolskiego na lata 2014-2020 – dokonano refundacji kosztów wyposażenia **54** stanowisk pracy,

oraz ze środków Funduszu Pracy pozyskanych przez PUP w Opolu z rezerwy Ministra Rodziny, Pracy i Polityki Społecznej przeznaczonych na realizację Programu Regionalnego, w ramach którego dokonano refundacji kosztów wyposażenia **6** stanowisk pracy.

Ponadto w 2018 r. do zatrudnienia na wyposażone w latach poprzednich stanowiska pracy skierowanych zostało **34** bezrobotnych, w tym **16** bezrobotnych z Opola i **18** z powiatu opolskiego.

**Ogółem w 2018 r.** pracę na stanowiskach pracy powstałych w wyniku refundacji kosztów wyposażenia lub doposażenia stanowiska pracy dla skierowanego bezrobotnego podjęło **97 bezrobotnych**.

## ❖ *Prace społecznie użyteczne*

W 2018 roku zawartych zostało **11 porozumień z gminami** – Dąbrowa, Prószków, Dobrzeń Wielki, Turawa, Murów, Popielów, Komprachcice, Ozimek, Niemodlin, Łubniany, Tułowice, dotyczących wykonywania prac społecznie użytecznych oraz **1 porozumienie** z Miejskim Ośrodkiem Pomocy Rodzinie w Opolu.

Do wykonywania prac społecznie użytecznych kierowane są osoby bezrobotne bez prawa do zasiłku, korzystające ze świadczeń pomocy społecznej, wskazane przez ośrodki pomocy społecznej z poszczególnych gmin powiatu opolskiego i miasta Opola. Bezrobotni

wykonyują proste prace na rzecz społeczności lokalnej, na terenie gminy w której mieszkają, nie więcej niż 10 godzin tygodniowo i nie więcej niż 40 w miesiącu.

Do wykonywania prac społecznie użytecznych w roku 2018 skierowanych zostało ogółem **134 bezrobotnych** w tym **41** osób z Opolą i **93** osoby z powiatu opolskiego, przy czym większość osób, które wykonywały prace społecznie użyteczne w 2018 r. była kierowana do ich wykonywania w okresie sprawozdawczym parokrotnie, stąd liczba skierowań, wydanych bezrobotnym, do wykonywania prac społecznie użytecznych w 2018 wyniosła ogółem **720**, w tym **213 skierowań** dla bezrobotnych z Opolą i **507 skierowań** dla bezrobotnych z powiatu opolskiego.

Do dnia 31.12.2018 roku wykonywanie prac społecznie użytecznych zakończyło **109** bezrobotnych, **25** osób przerwało udział w programie.

## ❖ *Zwrot kosztów przejazdu do pracy, na staż, do pracodawcy lub na zajęcia z zakresu poradnictwa zawodowego*

Ogółem w 2018 zwrot kosztów przejazdu do pracy, na staż i zajęcia z zakresu poradnictwa zawodowego otrzymało **309** osób, w tym **19** osób z Opolą i **290** osób z powiatu opolskiego, z czego **57** osób, z którymi umowę o zwrot kosztów przejazdu do pracy lub na staż zawarto jeszcze w 2017 r. i **252 osoby**, które nabyły prawo do zwrotu kosztów przejazdu na staż, do pracy lub na zajęcia z zakresu poradnictwa zawodowego, zgodnie z zawartą umową lub na podstawie wydanej decyzji w 2018 roku.

Z **309 osób** otrzymujących zwrot kosztów przejazdu w 2018 r., **12** osób to osoby z powiatu opolskiego dojeżdżające do pracy, którą podjęły w wyniku skierowania wydanego przez PUP w Opolu, **294 bezrobotnych** odbywających staż, w tym **19** bezrobotnych z Opolą i **275** bezrobotnych z powiatu opolskiego oraz **3** bezrobotnych z powiatu opolskiego, dojeżdżających na zajęcia z zakresu poradnictwa zawodowego.

Do 31.12.2018 r. **300** osób zakończyło pobieranie zwrotu kosztów przejazdu. **9 osób** (5 bezrobotnych odbywających staż i 4 osoby, które podjęły subsydiowane zatrudnienie) kontynuuje pobieranie zwrotu kosztów przejazdu, w 2019 roku.

## ❖ *Refundacja wynagrodzenia oraz składek na ubezpieczenie społeczne bezrobotnych do 30 roku życia*

Zgodnie z art. 150f ustawy o promocji zatrudnienia i instytucjach rynku pracy od 1 stycznia 2016 r. pracodawcy oraz przedsiębiorcy mogą skorzystać z nowego instrumentu, w ramach którego mogą ubiegać się o refundację części kosztów poniesionych na wynagrodzenia, nagrody oraz składki na ubezpieczenia społeczne za zatrudnionych bezrobotnych do 30 roku życia. Instrument skierowany jest do bezrobotnych do 30 roku życia i ma na celu wsparcie ich w podjęciu zatrudnienia.

Koszty realizacji instrumentu w okresie od 01.01.2016 – 31.12.2018 finansowane były ze środków Funduszu Pracy.

W 2018 r. PUP w Opolu dokonywał jedynie na rzecz pracodawców, z którymi zawarte zostały umowy w latach 2016 i 2017, wypłatę refundacji części kosztów poniesionych na wynagrodzenia, nagrody oraz składki na ubezpieczenia społeczne za zatrudnionych bezrobotnych do 30 roku życia.

W okresie sprawozdawczym na subsydiowane miejsca pracy skierowanych zostało ogółem **97 bezrobotnych** poniżej 30 roku życia, w tym **56** osób z miasta Opolą i **41** z powiatu opolskiego.



## ❖ *Dofinansowanie wynagrodzenia za zatrudnienie skierowanego bezrobotnego, który ukończył 50 rok życia*

W 2018 roku do PUP w Opolu wpłynęły **33 wnioski** o zawarcie umowy o dofinansowanie wynagrodzenia zatrudnionych bezrobotnych którzy ukończyli 50 rok życia. Pozytywnie rozpatrzone zostały **22 wnioski**. Ostatecznie zawartych zostało 19 umów na 19 stanowisk pracy.

Ogółem do 31.12.2018 r. zatrudnienie na przyznanych pracodawcom w 2018 r. subsydiowanych miejscach pracy podjęło **17 bezrobotnych powyżej 50 roku życia** w tym **4 osoby z Opola** i **13 osób z powiatu opolskiego**.

Dofinansowanie wynagrodzenia zatrudnienia skierowanego bezrobotnego powyżej 50 roku życia, realizowane przez PUP w Opolu w 2018 r. finansowane było ze środków Funduszu Pracy przyznanych przez Ministra Rodziny, Pracy i Polityki Społecznej na podstawie algorytmu.

Ponadto **4 bezrobotnych**, w tym **2 z Opola** i **2 z powiatu opolskiego** zostało skierowanych do zatrudnienia w ramach umów zawartych z pracodawcami jeszcze w 2016 i 2017 roku.

Do 31.12.2018 r. z **21 bezrobotnych powyżej 50 roku życia**, którzy podjęli subsydiowane zatrudnienie w okresie sprawozdawczym pracę przerwały **2 osoby**, pracę zakończyły **2 osoby**, **17 osób** kontynuuje zatrudnienie w 2019 roku.

## ❖ *Bony na zasiedlenie*

Bon na zasiedlenie jako nowy instrument aktywizacji bezrobotnych poniżej 30 roku życia został wprowadzony w życie po nowelizacji *ustawy o promocji zatrudnienia i instytucjach rynku pracy*, w maju 2014 r. Celem było finansowe wsparcie bezrobotnych do 30 roku życia podejmujących zatrudnienie, inną pracę zarobkową lub działalność gospodarczą w miejscowości oddalonej od dotychczasowego miejsca zamieszkania o co najmniej 80 kilometrów.

W 2018 roku wniosek o przyznanie bonu na zasiedlenie w związku z podjęciem zatrudnienia, innej pracy zarobkowej lub działalności gospodarczej poza miejscem zamieszkania złożyło **101 bezrobotnych** poniżej 30 roku życia (1 osoba dwukrotnie). Łącznie złożone zostały 102 wnioski o przyznanie bonu na zasiedlenie.

**Pozytywnie rozpatrzono 95 wniosków**, 6 wniosków zostało rozpatrzonych negatywnie. Zawarto **95 umów** o przyznanie bonu na zasiedlenie z **49 bezrobotnymi z Opola** i **46 z powiatu opolskiego**.

Z **95 bezrobotnych**, którzy otrzymali w 2018 r. bon na zasiedlenie, **91 osób**, w tym **47 z Opola** i **44 z powiatu opolskiego** podjęło zatrudnienie, **1 osoba z Opola** podjęła działalność gospodarczą, a **3 bezrobotnych** wezwanych zostało do zwrotu otrzymanego bonu z powodu nie zgłoszenia podjęcia zatrudnienia, innej pracy zarobkowej lub działalności gospodarczej w ciągu 30 dni od daty otrzymania bonu.

Bony na zasiedlenie przyznawane bezrobotnym poniżej 30 roku życia przez PUP w Opolu w 2018 r. finansowane były ze środków Funduszu Pracy przyznanych przez Ministra Rodziny, Pracy i Polityki Społecznej:

- na podstawie algorytmu – dla **73 bezrobotnych**, w tym dla **38 bezrobotnych z Opola** i **35 bezrobotnych z powiatu opolskiego**,



- oraz ze środków Funduszu Pracy pozyskanych przez PUP w Opolu z rezerwy Ministra Rodziny, Pracy i Polityki Społecznej przeznaczonych na:
- realizację programu regionalnego skierowanego do kobiet - dla **22** bezrobotnych, w tym dla **11** bezrobotnych kobiet z Opola i **11** bezrobotnych kobiet z powiatu opolskiego,

## ❖ **Bon zatrudnieniowy**

Bon zatrudnieniowy to kolejna forma wsparcia zatrudnienia bezrobotnych poniżej 30 roku życia, wprowadzona po nowelizacji, w maju 2014 r., *ustawy o promocji zatrudnienia i instytucjach rynku pracy*. Bon zatrudnieniowy stanowi dla pracodawcy gwarancję refundacji części kosztów wynagrodzenia i składek na ubezpieczenie społecznie w związku z zatrudnieniem bezrobotnego, któremu urząd przyznał ten bon.

Bon zatrudnieniowy stanowi dla pracodawcy gwarancję refundacji części kosztów wynagrodzenia i składek na ubezpieczenie społecznie w związku z zatrudnieniem bezrobotnego, któremu urząd przyznał bon.

W 2018 r. wniosek o przyznanie bonu zatrudnieniowego złożyło **111 bezrobotnych** poniżej 30 roku życia. **Wszystkie wnioski zostały rozpatrzone pozytywnie**, przy czym 11 bezrobotnych zrezygnowało z możliwości realizacji przyznanego bonu. **Ogółem w 2018 r. wydane zostały 104 bony zatrudnieniowe.**

Ostatecznie do końca grudnia 2018 r. zatrudnienie w ramach bonu zatrudnieniowego podjęło **76** bezrobotnych poniżej 30 roku życia, w tym **37** osób z Opola i **39** osób z powiatu opolskiego.

Zatrudnienie bezrobotnych poniżej 30 roku życia w ramach bonów zatrudnieniowych w 2018 r. finansowane było ze środków Funduszu Pracy przyznanych przez Ministra Rodziny, Pracy i Polityki Społecznej na podstawie algorytmu.

Do 31.12.2018 r. z **76** bezrobotnych poniżej 30 roku życia, którzy podjęli w 2018 r. zatrudnienie w ramach bonu zatrudnieniowego, pracę przerwało **7** osób, **69** osób kontynuuje zatrudnienie w 2018 r.

## ❖ **Stypendium z tytułu podjęcia dalszej nauki**

W 2018 r. wpłynął **1** wniosek o przyznanie stypendium w związku z podjęciem dalszej nauki. Wniosek został rozpatrzony negatywnie. Natomiast **2** bezrobotnych – **1** z Opola i **1** z powiatu opolskiego, otrzymywało w 2018 r. stypendium z tytułu kontynuowania nauki podjętej w 2017 roku.

## ❖ **Zwrot kosztów opieki nad dzieckiem do lat 6 lub osobą zależną**

W 2018 roku wniosek o przyznanie zwrotu kosztów opieki nad dzieckiem do lat 7 złożyło **8** bezrobotnych skierowanych do odbycia stażu. **7** wniosków zostało rozpatrzonych pozytywnie, a osobom tym przyznany został zwrot kosztów opieki nad dzieckiem do lat 7. Ponadto zwrot kosztów opieki nad dzieckiem do lat 7 wypłacany był osobie bezrobotnej, która rozpoczęła odbywanie stażu w 2017 r. i kontynuowała go w 2018 r.

**Łącznie zwrot kosztów opieki nad dzieckiem do lat 7 otrzymywało w 2018 r. 8 bezrobotnych, w tym 6 z Opola i 2 z powiatu opolskiego.**

Do 31.12.2018 r. **7 osób** zakończyło pobieranie zwrotu kosztów opieki nad dzieckiem do lat 7 z powodu zakończenia odbywania stażu, **1 osoba** kontynuuje pobieranie zwrotu kosztów opieki nad dzieckiem do lat 7 w 2019 r.

## V. Projekty realizowane w ramach dodatkowo pozyskanych środków FP i EFS

### ❖ *Projekty finansowane ze środków FP z Rezerwy MRPiPS*

W 2018 roku Powiatowy Urząd Pracy w Opolu wnioskował trzykrotnie do Ministra Rodziny, Pracy i Polityki Społecznej, w ramach ogłaszanych przez ministra naborów, o przyznanie środków rezerwy Funduszu Pracy na finansowanie programów na rzecz promocji zatrudnienia, łagodzenia skutków bezrobocia i aktywizacji zawodowej, w tym środki na:

- realizację programu regionalnego skierowanego do kobiet – **1** wniosek,
- aktywizację bezrobotnych zamieszkujących na wsi – **1** wniosek,
- inne programy, których realizacja wynika z diagnozy bieżących potrzeb rynku pracy – **1** wniosek.

Łącznie w 2018 roku w ramach **3 złożonych wniosków** pozyskano dodatkowo **1 304 500,00 zł.** przeznaczonych na aktywizację osób bezrobotnych z Opoli i powiatu opolskiego.

### ❖ *Projekty finansowane ze środków EFS*

#### ➤ **Projekty pozakonkursowe:**

#### 1. Projekt „**AKTYWIZACJA OSÓB MŁODYCH POZOSTAJĄCYCH BEZ PRACY W MIEŚCIE OPOLU I POWIECIE OPOLSKIM (IV)**” NA 2018 ROK

W dniu 25 stycznia 2018 roku złożono w Wojewódzkim Urzędzie Pracy w Opolu wniosek o dofinansowanie projektu pozakonkursowego w ramach PO WER Poddziałanie 1.1.1 - *Wsparcie udzielane z Europejskiego Funduszu Społecznego* pn. „Aktywizacja osób młodych pozostających bez pracy w mieście Opolu i powiecie opolskim (IV)”, którego treść i wskaźniki w wyniku ewaluacji projektu były trzykrotnie zmieniane celem prawidłowej realizacji ww. projektu. Głównym celem projektu było udzielenie możliwie pełnego wsparcia poprzez działania wspierające i promujące zatrudnienie, służące podniesieniu aktywności zawodowej i zdolności do zatrudnienia osób młodych w wieku 18-29 lat, pozostających bez pracy, zarejestrowanych w Powiatowym Urzędzie Pracy w Opolu jako bezrobotne, które nie uczestniczą w kształceniu i szkoleniu (tzw. młodzież NEET), a w szczególności do osób długotrwale bezrobotnych oraz osób niepełnosprawnych.

Projekt realizowano w okresie od 01.01.2018 r. do 31.12.2018 r., w ramach którego złożono osiem wniosków o płatność. Projekt współfinansowano ze środków Unii Europejskiej w ramach Europejskiego Funduszu Społecznego, który realizowano w ramach PO WER Poddziałanie 1.1.1. Wsparciem w ramach projektu objęto **438 uczestników** (211 osób z Opoli i 227 osób z pow. opolskiego).

W okresie sprawozdawczym tj. w 2018 roku uczestnicy mieli możliwość skorzystania ze **staży i środków na podjęcie własnej działalności gospodarczej.**

W ramach projektu zastosowano następujące działania:

- **staże – 371 osób** skorzystało z propozycji stażu, spośród których 303 osoby zakończyły zgodnie z zaplanowaną ścieżką uczestnictwa, a 68 osób go przerwało, w tym 44 z powodu podjęcia pracy.

- **środki na podjęcie działalności gospodarczej – 67 osób** przy wsparciu finansowym naszego urzędu zdecydowało się na podjęcie własnej działalności gospodarczej.

Wszystkie osoby biorące udział w projekcie tj. 438 osób otrzymało indywidualną usługę poradnictwa zawodowego, a także zostało objęte Indywidualnym Planem Działań. Dzięki uczestnictwu w projekcie **371 osób podjęło pracę**.

## 2. Projekt „**AKTYWIZACJA ZAWODOWA OSÓB BEZROBOTNYCH, W TYM ZWŁASZCZA ZNAJDUJĄCYCH SIĘ W SZCZEGÓLNIIE TRUDNEJ SYTUACJI NA RYNKU PRACY W MIEŚCIE OPOLU I POWIECIE OPOLSKIM (IV)**” NA 2018 ROK

W dniu 20 lutego 2018 roku złożono w Wojewódzkim Urzędzie Pracy w Opolu wniosek o dofinansowanie projektu pozakonkursowego w ramach RPO WO Działanie 7.1 -*Aktywizacja zawodowa osób pozostających bez pracy realizowana przez PUP* pn. „Aktywizacja zawodowa osób bezrobotnych, w tym zwłaszcza znajdujących się w szczególnie trudnej sytuacji na rynku pracy w mieście Opolu i powiecie opolskim (IV)”, którego treść i wskaźniki w wyniku ewaluacji projektu były trzykrotnie zmieniane celem prawidłowej realizacji ww. projektu. Głównym celem projektu było zwiększenie możliwości zatrudnienia osób bezrobotnych powyżej 29 roku życia, pozostających bez pracy, zarejestrowanych w Powiatowym Urzędzie Pracy w Opolu jako bezrobotne (należące do I lub II profilu pomocy), w tym zwłaszcza osoby znajdujące się w szczególnie trudnej sytuacji na rynku pracy w mieście Opolu i powiecie opolskim przez udzielenie możliwie pełnego wsparcia poprzez działania wspierające i promujące zatrudnienie.

Projekt realizowano w okresie od 02.01.2018 r. do 31.12.2018 r., w ramach którego złożono cztery wnioski o płatność. Projekt współfinansowano ze środków Unii Europejskiej w ramach Europejskiego Funduszu Społecznego, który realizowano w ramach RPO WO Działanie 7.1. Wsparciem w ramach projektu objęto **586 uczestników** (315 osób z Opolu i 271 osób z pow. opolskiego).

W okresie sprawozdawczym tj. w 2018 roku uczestnicy mieli możliwość skorzystania ze **szkoleń zawodowych, staży, środków na podjęcie własnej działalności gospodarczej, wyposażenia i doposażenia stanowiska pracy oraz prac interwencyjnych**.

W ramach projektu zastosowano następujące działania:

- **szkolenia zawodowe - 76 osób** skierowaliśmy na szkolenia zawodowe, których kierunki szkoleń były zgodne z wypracowanym Indywidualnym Planem Działania w trakcie indywidualnych rozmów z pracownikami urzędu, 70 osób zakończyło szkolenia zawodowe zgodnie z planem, a 6 osób w trakcie szkolenia podjęło pracę (jednakże nadal kontynuowało swoje szkolenia).
- **staże – 309 osób** skorzystało z propozycji stażu, spośród których 237 osób zakończyło zgodnie z zaplanowaną ścieżką uczestnictwa, a 72 osoby go przerwały, w tym 52 osoby z powodu podjęcia pracy.
- **środki na podjęcie działalności gospodarczej – 112 osób** przy wsparciu finansowym naszego urzędu zdecydowały się na podjęcie własnej działalności gospodarczej.

- **wyposażenie i doposażenie stanowiska pracy** – **54** osoby skierowaliśmy na refundowane stanowiska pracy.
- **prace interwencyjne** – **41** osób skierowaliśmy na refundowane stanowiska pracy.

Wszystkie osoby biorące udział w projekcie tj. 586 osób otrzymało indywidualną usługę poradnictwa zawodowego, a także zostało objęte Indywidualnym Planem Działań. Dzięki uczestnictwu w projekcie **456 osób podjęło pracę**.

## ➤ Projekty konkursowe:

### 3. Projekt „**TWÓJ BIZNES – TWOJA PRACA**”.

W roku 2018 zakończono realizację projektu konkursowego pn. **TWÓJ BIZNES – TWOJA PRACA**. Projekt realizowany był w okresie od 01.01.2017 r. do 30.11.2018 r. w ramach Regionalnego Programu Operacyjnego Województwa Opolskiego na lata 2014 – 2020, Osi Priorytetowej VII *Konkurencyjny Rynek Pracy, Działania 7.3 Zakładanie działalności gospodarczej*. Wartość projektu wynosiła 3 521 361,10 zł. Wydatki kwalifikowalne wyniosły 3 190 360,52 zł

W roku 2017 w ramach projektu:

- przeprowadzono nabór i dokonano oceny formalnej **118 Formularzy rekrutacyjnych** od **116 Kandydatów do projektu**,
- przeprowadzono ze **110 Kandydatami do projektu** rozmowy doradcze połączone z przeprowadzeniem testów psychologicznych badających predyspozycje Kandydatów do prowadzenia działalności gospodarczej,
- dokonano oceny merytorycznej **107 Formularzy rekrutacyjnych**,
- objęto wsparciem szkoleniowo – doradczym **99 Uczestników projektu**,
- przeprowadzono nabór i dokonano oceny formalnej i merytorycznej **94 Wniosków o przyznanie dotacji wraz z Biznesplanami**,
- zawarto **80 Umów na otrzymanie dotacji** z 80 Uczestnikami projektu,
- **wypłacono 80 dotacji**,
- przeprowadzono nabór i dokonano oceny formalnej i merytorycznej **80 Wniosków o przyznanie podstawowego wsparcia pomostowego** złożonych przez 80 Uczestników projektu,
- przeprowadzono **18 kontroli** prawidłowości wydatkowania środków finansowych przeznaczonych na rozwój przedsiębiorczości, uzyskanych w ramach dotacji.
- złożono **5 wniosków o płatność** do Instytucji Pośredniczącej – WUP w Opolu.

W roku 2018 w ramach projektu:

- zawarto **79 Umów na otrzymanie podstawowego wsparcia pomostowego** i dokonano **90 wypłat** podstawowego wsparcia pomostowego dla 79 Uczestników projektu,
- przeprowadzono nabór i dokonano oceny formalnej i merytorycznej **66 Wniosków o przyznanie przedłużonego wsparcia pomostowego** złożonych przez 66 Uczestników projektu,
- zawarto **66 Aneksów do Umów na otrzymanie podstawowego wsparcia pomostowego** i dokonano **272 wypłat** przedłużonego wsparcia pomostowego dla 66 Uczestników projektu,
- udzielono **20** uczestnikom projektu indywidualnego wsparcia pomostowego o charakterze szkoleniowo-doradczym,

- przeprowadzono **61 kontroli** prawidłowości wydatkowania środków finansowych przeznaczonych na rozwój przedsiębiorczości, uzyskanych w ramach dotacji,
- przeprowadzono **79 wizyt monitorujących** prowadzonych przez uczestników projektu działalności gospodarczych, powstałych w wyniku przyznanego wsparcia finansowego,
- Złożono **4 wnioski o płatność** do Instytucji Pośredniczącej – WUP w Opolu.

## VI. WYDATKI Z TYTUŁU FINANSOWANIA PROGRAMÓW NA RZECZ PROMOCJI ZATRUDNIENIA, ŁAGODZENIA SKUTKÓW BEZROBOCIA I AKTYWIZACJĘ ZAWODOWĄ

### ❖ Fundusz pracy

Łączna kwota środków Funduszu Pracy jakimi dysponował w 2018 r. PUP w Opolu (środki Funduszu Pracy limitowane + nielimitowane) wyniosła **28 953 418,32 zł**

#### ➤ Środki funduszu pracy limitowane

- Limit środków Funduszu Pracy przeznaczonych w 2018 r. na realizację programów na rzecz promocji zatrudnienia, łagodzenia skutków bezrobocia i aktywizacji zawodowej wyniósł **14 540 100,00 zł**.
- Limit środków Funduszu Pracy przeznaczonych w 2018 r. na finansowanie zadań określonych w art. 150f ustawy o promocji zatrudnienia i instytucjach rynku pracy wyniósł **3 181 000,00 zł**.
- Limit środków Funduszu Pracy w formie Krajowego Funduszu Szkoleniowego przeznaczonych w 2018 r. na finansowanie działań na rzecz kształcenia ustawicznego pracowników i pracodawców wyniósł **897 400,00 zł**.
- Limit środków Funduszu Pracy przeznaczonych w 2018 r. na finansowanie innych fakultatywnych zadań wyniósł **985 200,00 zł**.

#### 1. Wydatki na programy na rzecz promocji zatrudnienia, łagodzenia skutków bezrobocia i aktywizacji zawodowej

Podstawą działania w zakresie wydatkowania środków Funduszu Pracy przeznaczonych na finansowanie programów na rzecz promocji zatrudnienia, łagodzenia skutków bezrobocia i aktywizacji zawodowej są decyzje finansowe Ministra Rodziny, Pracy i Polityki Społecznej oraz pozytywnie zaopiniowane przez Powiatową Radę Rynku Pracy „Przeznaczenie środków Funduszu Pracy będących w dyspozycji Prezydenta Miasta Opole”.

Limit środków Funduszu Pracy przeznaczonych na finansowanie programów na rzecz promocji zatrudnienia, łagodzenia skutków bezrobocia i aktywizacji zawodowej przez Powiatowym Urząd Pracy w Opolu wyniósł w 2018 r. **14 540 100,00 zł** w tym:

##### ▶ środki przyznane:

- **13 235 600,00 zł** – środki Funduszu Pracy ustalone zgodnie z podziałem dokonany przez Marszałka Województwa Opolskiego tj. zgodnie



z algorytmem ustalania kwot środków Funduszu Pracy na finansowanie zadań w województwie (decyzja MRPiPS z dnia 11 kwietnia 2018 r.) z tego:

- **3 966 973,18 zł** - środki przeznaczone na realizację programów na rzecz promocji zatrudnienia, łagodzenia skutków bezrobocia i aktywizację zawodową;
  - **3 606 050,17 zł** - środki przeznaczone na realizację Programu Operacyjnego Wiedza Edukacja Rozwój 2014-2020 współfinansowanego z Europejskiego Funduszu Społecznego;
  - **5 662 576,65 zł** - środki przeznaczone na realizację Regionalnego Programu Operacyjnego Województwa Opolskiego 2014-2020 współfinansowanego z Europejskiego Funduszu Społecznego;
- ▶ **środki pozyskane** przez PUP w Opolu na realizację programów na rzecz promocji zatrudnienia, łagodzenia skutków bezrobocia i aktywizację zawodową:
- **674 500,00 zł** - środki Funduszu Pracy przeznaczone na realizację programu regionalnego (decyzja MRPiPS z dnia 23 marca 2018 r.), z tego:
  - **430 000,00 zł** - środki Funduszu Pracy pochodzące z rezerwy Ministra Rodziny, Pracy i Polityki Społecznej przeznaczone na realizację programu aktywizacji zawodowej bezrobotnych zamieszkujących na wsi (decyzja MRPiPS z dnia 22 czerwca 2018 r.);
  - **200 000,00 zł** - środki Funduszu Pracy pochodzące z rezerwy Ministra Rodziny, Pracy i Polityki Społecznej, przeznaczone na realizację programu aktywizacji zawodowej, którego realizacja wynika z diagnozy bieżących potrzeb rynku pracy (decyzja MRPiPS z dnia 6 września 2018 r.).

Wykorzystanie przyznanego limitu i faktyczne wydatkowanie środków Funduszu Pracy przeznaczonych na finansowanie przez PUP w Opolu w 2018 r. programów na rzecz promocji zatrudnienia, łagodzenia skutków bezrobocia i aktywizacji zawodowej wyniosło **14 529 630,20 zł** tj. **99,93 %** limitu.

Na wysoki poziom wykonania planu finansowego w zakresie finansowania aktywnych programów wpływ miało duże zaangażowanie pracowników urzędu realizujących poszczególne usługi i instrumenty rynku pracy oraz dobra współpraca z pracodawcami, bez których realizacja chociażby zatrudnienia subsydiowanego i staży w miejscu pracy nie byłaby możliwa.

## 2. Zadania o których mowa w art. 150f ustawy

Limit środków Funduszu Pracy przeznaczonych w 2018 r. na finansowanie zadań określonych w art. 150f ustawy o promocji zatrudnienia i instytucjach rynku pracy wynosił **3 181 000,00 zł** – środki przyznane zgodnie z decyzją MRPiPS z dnia 5 grudnia 2018 r.

Wykorzystanie przyznanego limitu i faktyczne wydatkowanie środków Funduszu Pracy wyniosło w 2018 r. **3 144 178,61 zł** tj. **98,84 %** limitu.

## 3. Krajowy fundusz szkoleniowy

Limit środków Funduszu Pracy w formie Krajowego Funduszu Szkoleniowego na finansowanie przez Powiatowy Urząd Pracy w Opolu w 2018 r. działań na rzecz kształcenia ustawicznego pracowników i pracodawców wyniósł **879 400,00 zł**, w tym:

- ▶ **700 000,00 zł** - **środki przyznane** z Funduszu Pracy w formie krajowego Funduszu szkoleniowego przeznaczone na finansowanie zadań określonych w art.



69a ust 2 ustawy o promocji zatrudnienia i instytucjach rynku pracy (decyzja MRPiPS z dnia 28 grudnia 2017 r.);

- ▶ **179 400,00 zł** – środki Funduszu Pracy w formie Krajowego Funduszu Szkoleniowego pochodzące z rezerwy KFS (decyzja MRPiPS z dnia 2 sierpnia 2018 r.) na finansowanie działań na rzecz kształcenia ustawicznego pracowników i pracodawców.

Wykorzystanie środków Funduszu Pracy w formie Krajowego Funduszu Szkoleniowego wyniosło w 2018 r. **876 394,00 zł** tj. **99,66%** limitu.

#### 4. Wydatki fakultatywne

Limit środków Funduszu Pracy przeznaczonych na finansowanie innych fakultatywnych zadań przez PUP w Opolu w 2018 r., zgodnie z podziałem dokonany przez Marszałka Województwa Opolskiego, wynosił **972 200,00 zł** (środki przyznane zgodnie z decyzją MRPiPS z dnia 11 kwietnia 2018 r.).

**13 000,00 zł** – dodatkowe środki Funduszu Pracy na finansowanie kosztów wprowadzania, rozwijania i eksploatacji systemu teleinformatycznego i technologii cyfrowych, służących realizacji zadań wynikających z ustawy- środki przyznane zgodnie z Decyzją MRPiPS z dnia 12 czerwca 2018 r.

Wykorzystanie przyznanego limitu i faktyczne wydatkowanie środków Funduszu Pracy wyniosło w 2018 r. **985 200, zł**, tj. **100%** przyznanego limitu. Główne wydatki w ramach otrzymanego limitu stanowiły:

- ▶ koszty obsługi, tj. koszty sądowe i egzekucyjne, koszty informowania o usługach organów zatrudnienia, koszty korespondencji i komunikacji z osobami bezrobotnymi, pracodawcami i organami rentowymi, zakup niezbędnych druków oraz koszty prowizji bankowych z tyt. wypłat zasiłków i innych świadczeń – 23,20% wydatków,
- ▶ koszty szkolenia kadr – 21,85% wydatków,
- ▶ dodatki do wynagrodzeń pracowników – 27,05% wydatków,
- ▶ rozwój systemu informatycznego – 27,90% wydatków.

W porównaniu do roku 2017 łączne wydatki fakultatywne za 2018 r. były niższe o 13,87%.

#### ▶ Środki funduszu pracy nielimitowane

Zgodnie z art. 109 ust. 5 ustawy o promocji zatrudnienia i instytucjach rynku pracy środki Funduszu Pracy na wypłatę zasiłków i innych obligatoryjnych świadczeń są przekazywane samorządom powiatów do wysokości faktycznych potrzeb.

Wydatki na zasiłki dla bezrobotnych oraz inne świadczenia (dodatki aktywizacyjne) w 2018 r. wyniosły **9 367 718,82 zł** i były niższe o 20,32 p.p. w stosunku do 2017 r.

#### ❖ Budżet

##### ▶ Wydatki bieżące

Wielkość planu finansowego wydatków budżetowych na 2018 r. wynosiła **5 654 263 zł**, na który składały się środki z:

- ▶ Urzędu Miasta Opola - 2 832 363,00 zł,
- ▶ Starostwa Powiatowego w Opolu - 1 800 000,00 zł,

|                            |   |                |
|----------------------------|---|----------------|
| ▶ MRPiPS 5%                | - | 819 300,00 zł, |
| ▶ MRPiPS nagrody specjalne | - | 202 600,00 zł, |

Zrealizowano plan finansowy w wysokości **5 654 255,29 zł**, co stanowi **99,99%** wykonania.

Ponoszone wydatki wynikają z obsługi Urzędu (usługi bankowe, opłata RTV, opłata parkingowa, przegląd gaśnic) oraz doraźnych potrzeb (zmiana i wykonanie nowych pieczętek, opłaty pocztowe, usługi ślusarskie itp.). Pozostałe wydatki rzeczowe miały charakter stały (materiały biurowe, paliwo, środki czystości, prasa fachowa, energia, usługi komunalne itp.) i zależały tylko od aktualnego zużycia i cen.

Otrzymane środki w ramach planu finansowego wystarczały na prowadzenie bardzo oszczędnej gospodarki tj. utrzymanie budynków i niezbędne zakupy mające na celu bieżącą obsługę bezrobotnych.

## ▶ Składka zdrowotna

Środki na ten cel przekazywane są dla PUP w Opolu przez Wojewodę Opolskiego za pośrednictwem Urzędu Miasta Opola. Wydatki na ten cel mają charakter obligatoryjny (zgodnie z ustawą o świadczeniach opieki zdrowotnej finansowanych ze środków publicznych – Dz. U. z 2017 roku, poz. 1938 z późn. zm.). W roku 2018 wydatki z tego tytułu zamknęły się w kwocie **3 360 112,00 zł** i stanowiły **97,99%** przyznanego planu.

## ❖ PFRON

Zadania z zakresu zatrudnienia i rehabilitacji zawodowej osób niepełnosprawnych realizowane przez PUP w Opolu a finansowane ze środków PFRON określają przepisy ustawy z dnia 27 sierpnia 1997 r. o rehabilitacji zawodowej i społecznej oraz zatrudnianiu osób niepełnosprawnych (Dz. U. z 2018 r. poz. 511).

W 2018 roku limit środków PFRON przeznaczonych na finansowanie zadań z zakresu rehabilitacji zawodowej osób niepełnosprawnych wyniósł łącznie **128 248,00 zł**, w tym:

- ▶ **97 008,00 zł** – środki PFRON przeznaczone na realizację zadań w imieniu Prezydenta Miasta Opola;
- ▶ **31 240 zł** – środki PFRON przeznaczone na realizację zadań w imieniu Starosty Opolskiego.

W celu realizacji powyższych zadań PUP w Opolu w 2018 r. zawarł z:

- ▶ **3 osobami niepełnosprawnymi** (2 mieszkańcami Opola i 1 mieszkańcem powiatu opolskiego) umowy na podjęcie działalności gospodarczej. Łączne wydatki z tego tytułu wyniosły w 2018 r. **110 920,44 zł**.
- ▶ **1 pracodawcą** umowę o zorganizowanie stażu w ramach którego skierowano **1 osobę niepełnosprawną** (z powiatu opolskiego), a jedna osoba (z Opola) kontynuowała staż rozpoczęty w 2017 roku.
- ▶ **1 osobą niepełnosprawną** (z Opola) umowę na realizację szkolenia zawodowego finansowanego ze środków PFRON. Wydatki z tego wyniosły **2 370,42 zł**.

## ❖ Projekty finansowane w ramach EFS

- Konkursowy projekt partnerski pn. „**TWÓJ BIZNES – TWOJA PRACA**” – wartość projektu 3 521 361,10 zł.

## VII. PODSTAWOWE DANE CHARAKTERYZUJĄCE BEZROBOCIE W POWIECIE OPOLSKIM I OPOLU NA TLE WOJEWÓDZTWA

- liczba bezrobotnych - koniec grudnia 2018 r.
  - województwo – 22 663 osoby
  - PUP w Opolu – 4 780 osób
  - powiat opolski – 2 226 osób
  - Opole – 2 554 osoby
  
- stopa bezrobocia - koniec grudnia 2018 r.
  - województwo – 6,3%
  - PUP w Opolu – 4,2%
  - powiat opolski – 6,3%
  - Opole – 3,3%
  
- liczba osób zarejestrowanych w 2018 r.
  - województwo – 43 924 osoby
  - PUP w Opolu – 9 896 osób
  - powiat opolski – 4 645 osób
  - Opole – 5 251 osób
  
- liczba osób wyłączonych z ewidencji w 2018 r.
  - województwo – 47 327 osób
  - PUP w Opolu – 10 864 osoby
  - powiat opolski – 5 186 osób
  - Opole – 5 678 osób
  
- dynamika bezrobocia – w porównaniu do grudnia 2017 r.
  - województwo – 86,9%
  - PUP w Opolu – 83,2%
  - powiat opolski – 80,4%
  - Opole – 85,7%
  
- w porównaniu do grudnia 2016 r.
  - województwo – 69,9%
  - PUP w Opolu – 66,9%
  - powiat opolski – 61,6%
  - Opole – 72,4%
  
- wskaźnik zatrudnienia (stosunek liczby pracujących do liczby osób w wieku produkcyjnym) wg stanu na koniec grudnia 2018 r.
  - województwo – 0,544
  - PUP w Opolu – 0,688
  - powiat opolski – 0,416
  - Opole – 0,970

| Powiat                      | Napływ       |              | Odływ        |                |                 |              |                     |                  |                       |                   |   |   |  | Zgłoszone oferty pracy |                     |             |                            |
|-----------------------------|--------------|--------------|--------------|----------------|-----------------|--------------|---------------------|------------------|-----------------------|-------------------|---|---|--|------------------------|---------------------|-------------|----------------------------|
|                             | Ogółem       | w tym        | Ogółem       | Podjęcia pracy | w tym           |              |                     |                  |                       |                   |   |   |  | Ogółem                 | Oferty subsydiowane | w tym       |                            |
|                             |              | Kobiety      |              |                | niesubsydiowane | subsydiowane | Prace interwencyjne | Roboty publiczne | Rozpoczęcie szkolenia | Rozpoczęcie stażu | Rozpoczęcie pracy społecznie użytecznej | Dotacje na podjęcie działalności gospodarczej | Refundacje na utworzenie nowych miejsc pracy |                        |                     | Staże       | Prace społecznie użyteczne |
|                             |              |              |              |                |                 |              |                     |                  |                       |                   |   |   |  |                        |                     |             |                            |
| Brzeski                     | 5491         | 2945         | 5921         | 2983           | 2495            | 488          | 131                 | 90               | 148                   | 690               | 25                                      | 90  | 112  | 3784                   | 1222                | 752         | 30                         |
| Głubczycki                  | 2369         | 1170         | 2626         | 1389           | 1012            | 377          | 41                  | 128              | 37                    | 214               | 80                                      | 43  | 79   | 1546                   | 611                 | 215         | 81                         |
| Kędzierzyńsko-Kozielski     | 4089         | 2192         | 4442         | 2268           | 2047            | 221          | 11                  | 2                | 42                    | 493               | 128                                     | 77  | 55   | 4568                   | 768                 | 562         | 89                         |
| Kluczborski                 | 2832         | 1582         | 2970         | 1508           | 1296            | 212          | 0                   | 70               | 18                    | 420               | 0                                       | 41  | 43   | 6040                   | 629                 | 481         | 0                          |
| Krapkowicki                 | 2342         | 1219         | 2400         | 1350           | 1133            | 217          | 12                  | 16               | 44                    | 174               | 52                                      | 53  | 94   | 3133                   | 424                 | 208         | 59                         |
| Namysławski                 | 2018         | 1143         | 2253         | 1088           | 893             | 195          | 43                  | 80               | 16                    | 322               | 0                                       | 25  | 19   | 3872                   | 537                 | 381         | 0                          |
| Nyski                       | 7290         | 3605         | 7880         | 4309           | 3262            | 1047         | 112                 | 433              | 153                   | 572               | 71                                      | 100   | 124  | 4316                   | 1679                | 743         | 74                         |
| Oleski                      | 1978         | 1098         | 2139         | 1094           | 908             | 186          | 33                  | 40               | 24                    | 135               | 14                                      | 44  | 31   | 1746                   | 280                 | 125         | 15                         |
| Opolski                     | 4645         | 2284         | 5186         | 2484           | 2095            | 389          | 32                  | 45               | 175                   | 354               | 507                                     | 121   | 52   | 5024                   | 1076                | 247         | 630                        |
| Prudnicki                   | 3063         | 1442         | 3165         | 1518           | 1237            | 281          | 119                 | 43               | 39                    | 280               | 146                                     | 49  | 28   | 1408                   | 655                 | 328         | 128                        |
| Strzelcki                   | 2556         | 1348         | 2667         | 1570           | 1376            | 194          | 64                  | 7                | 31                    | 211               | 79                                      | 55  | 17   | 3702                   | 479                 | 241         | 119                        |
| miasta Opola                | 5251         | 2589         | 5678         | 2980           | 2599            | 381          | 41                  | 19               | 203                   | 357               | 213                                     | 128   | 45   | 15183                  | 1163                | 667         | 250                        |
| <b>PUP w Opolu</b>          | <b>9896</b>  | <b>4873</b>  | <b>10864</b> | <b>5464</b>    | <b>4694</b>     | <b>770</b>   | <b>73</b>           | <b>64</b>        | <b>378</b>            | <b>711</b>        | <b>720</b>                              | <b>249</b>                                    | <b>97</b>                                    | <b>20207</b>           | <b>2239</b>         | <b>914</b>  | <b>880</b>                 |
| <b>Województwo opolskie</b> | <b>43924</b> | <b>22617</b> | <b>47327</b> | <b>24541</b>   | <b>20353</b>    | <b>4188</b>  | <b>639</b>          | <b>973</b>       | <b>930</b>            | <b>4222</b>       | <b>1315</b>                             | <b>826</b>                                    | <b>699</b>                                   | <b>54322</b>           | <b>9523</b>         | <b>4950</b> | <b>1475</b>                |