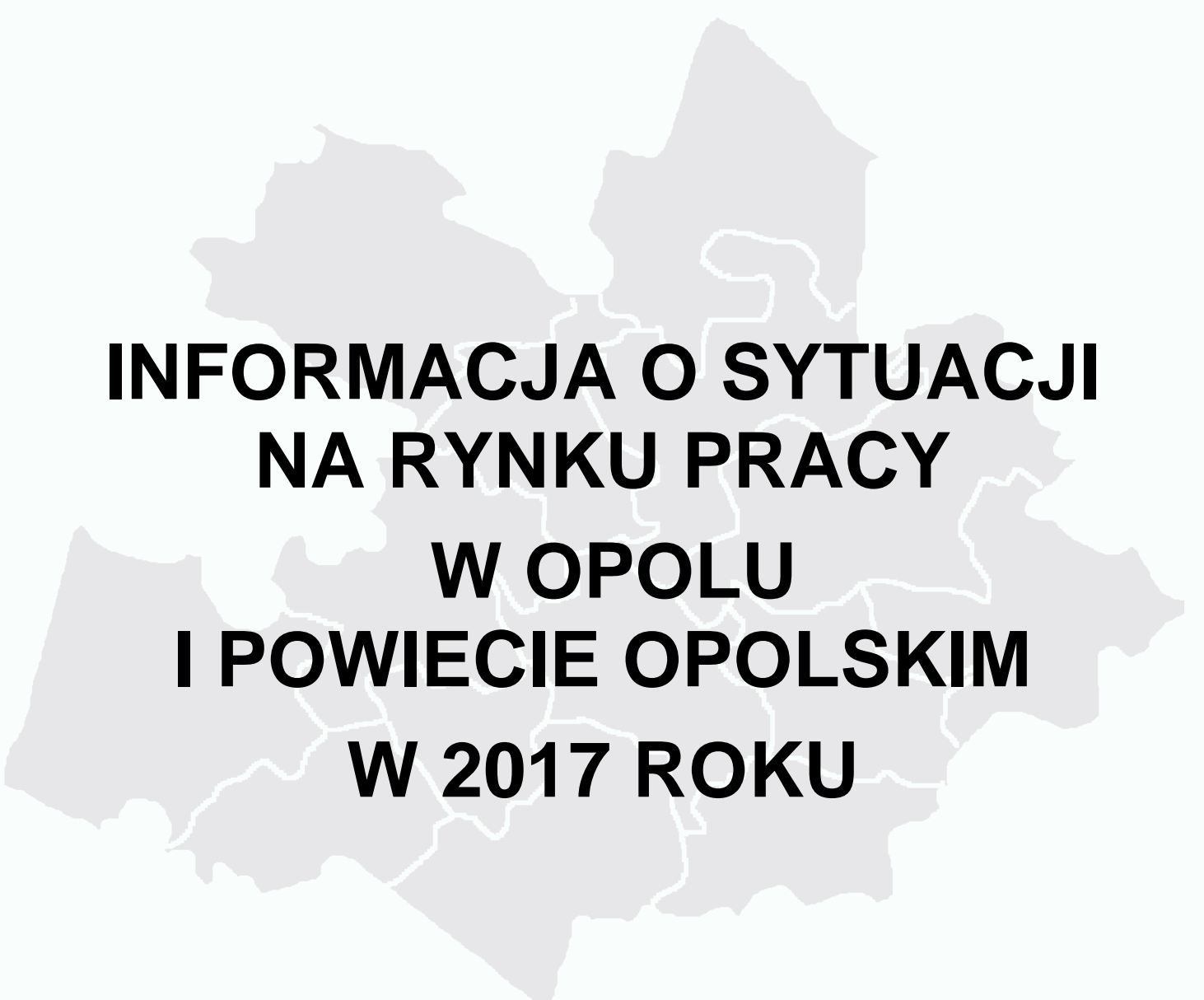




POWIATOWY URZĄD PRACY W OPOLU

ul. mjr Hubala 21, 45-266 Opole
tel. 77 44 22 929, fax. 77 44 22 928, e-mail: opop@praca.gov.pl
Bezpłatna infolinia 0 800 88 11 22



**INFORMACJA O SYTUACJI
NA RYNKU PRACY
W OPOLU
I POWIECIE OPOLSKIM
W 2017 ROKU**

Opole, czerwiec 2018 r.

SPIS TREŚCI

I. SYTUACJA SPOŁECZNA, EKONOMICZNA I GOSPODARCZA.....	4
❖ LUDNOŚĆ POWIATÓW	5
❖ LUDNOŚĆ W WIEKU PRODUKCYJNYM.....	5
❖ GOSPODARKA POWIATU – ATUTY I BARIERY	7
❖ PRACODAWCY	8
❖ WYNAGRODZENIE (DANE WG GUS).....	12
❖ PRACUJĄCY	13
II. POZIOM I STOPA BEZROBOCIA	14
❖ POZIOM BEZROBOCIA	14
❖ STOPA BEZROBOCIA	15
❖ WSKAŹNIK NATĘŻENIA BEZROBOCIA.....	16
III. CECHY BEZROBOCIA	17
❖ ZWOLNIENIA Z PRZYCZYŃ DOT. ZAKŁADU PRACY	17
❖ BEZROBOTNI PONIŻEJ 25 ROKU ŻYCIA	18
❖ BEZROBOTNI BEZ KWALIFIKACJI ZAWODOWYCH	19
❖ BEZROBOTNI NIEPEŁNOSPRAWNI	19
❖ BEZROBOTNI WEDŁUG PŁCI.....	20
❖ BEZROBOTNI WEDŁUG OSTATNIEGO MIEJSCA PRACY	22
❖ DŁUGOTRWALE BEZROBOTNI	23
❖ OSOBY Z WYKSZTAŁCENIEM WYŻSZYM.....	25
❖ OSOBY POWYŻEJ 50 ROKU ŻYCIA.....	25
❖ ABSOLWENCI	25
❖ BEZROBOTNI Z PRAWEM DO ZASIĘKU	26
❖ NAPŁYW BEZROBOTNYCH.....	27
❖ WYŁĄCZENIA Z EWIDENCJI.....	28
IV. USŁUGI I INSTRUMENTY RYNKU PRACY	29
❖ POŚREDNICTWO PRACY	29
❖ PORADNICTWO ZAWODOWE	31
❖ SZKOLENIA	33
❖ BONY SZKOLENIOWE	34
❖ STUDIA PODYPLOMOWE	35
❖ FINANSOWANIE KOSZTÓW EGZAMINÓW I LICENCJI	35
❖ STAŻE.....	35
❖ PRACE INTERWENCYJNE	37
❖ ROBOTY PUBLICZNE	37
❖ ŚRODKI NA PODJĘCIE DZIAŁALNOŚCI GOSPODARCZEJ PRZEZ BEZROBOTNEGO.....	38
❖ REFUNDACJA KOSZTÓW WYPOSAŻENIA LUB DOPOSAŻENIA STANOWISKA PRACY DLA SKIEROWANEGO BEZROBOTNEGO	39
❖ PRACE SPOŁECZNIE UŻYTECZNE.....	40

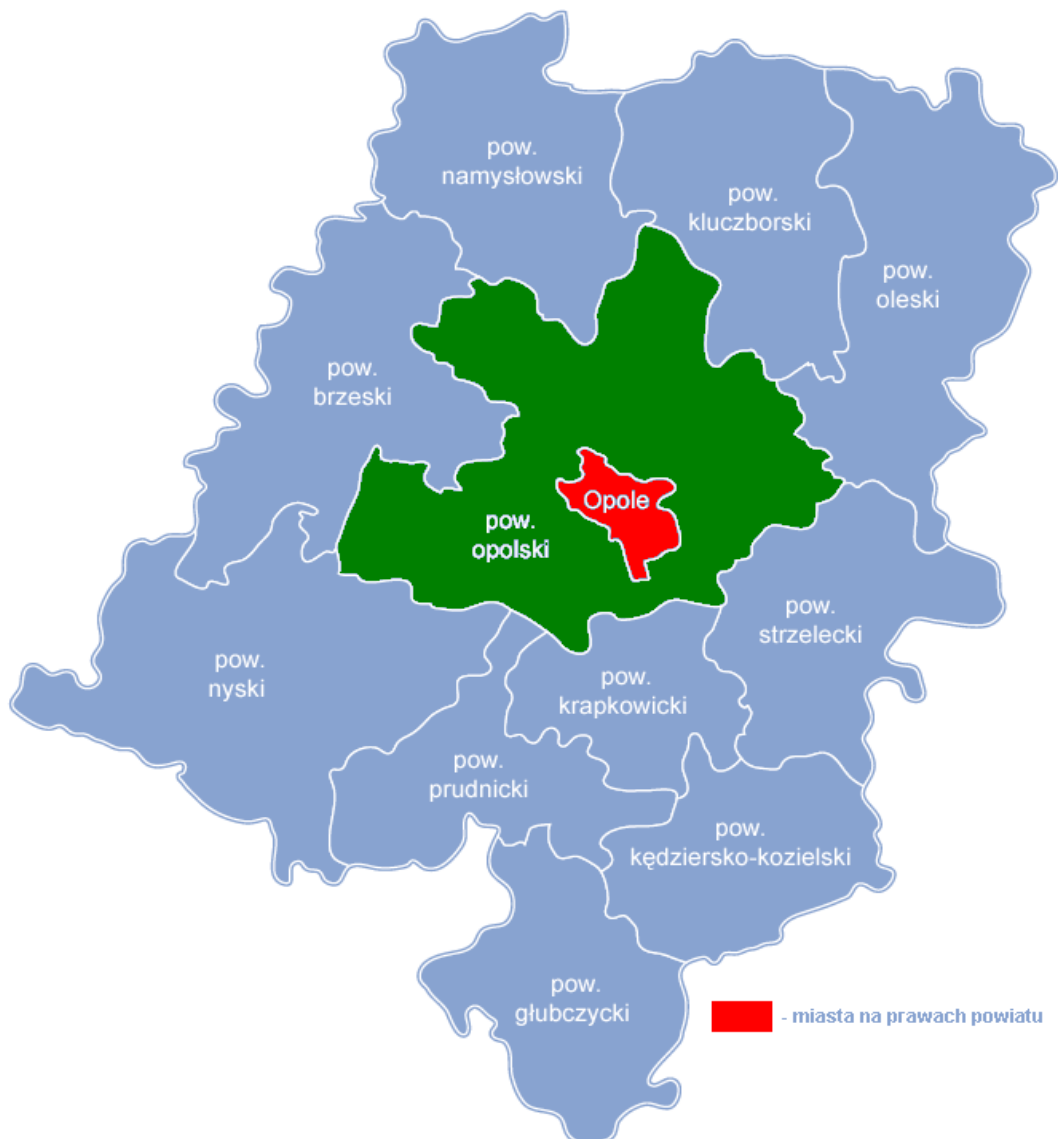
❖ PROGRAM AKTYWIZACJA I INTEGRACJA	40
❖ ZWROT KOSZTÓW PRZEJAZDU DO PRACY, NA STAŻ, DO PRACODAWCY LUB NA ZAJĘCIA Z ZAKRESU PORADNICTWA ZAWODOWEGO	41
❖ REFUNDACJA WYNAGRODZENIA ORAZ SKŁADEK NA UBEZPIECZENIE SPOŁECZNE BEZROBOTNYCH DO 30 ROKU ŻYCIA	41
❖ DOFINANSOWANIE WYNAGRODZENIA ZA ZATRUDNIENIE SKIEROWANEGO BEZROBOTNEGO, KTÓRY UKOŃCZYŁ 50 ROK ŻYCIA	42
❖ BONY NA ZASIEDLENIE	42
❖ BON ZATRUDNIENIOWY	43
❖ STYPENDIUM Z TYTUŁU PODJĘCIA DAJSZEJ NAUKI	43
❖ ZWROT KOSZTÓW OPIEKI NAD DZIECKIEM DO LAT 6 LUB OSOBĄ ZALEŻNĄ	43
V. PROJEKTY REALIZOWANE W RAMACH DODATKOWO POZYSKANYCH ŚRODKÓW FP I EFS	44
❖ PROJEKTY FINANSOWANE ZE ŚRODKÓW FP Z REZERWY MRPIPS	44
❖ PROJEKTY FINANSOWANE ZE ŚRODKÓW EFS	44
VI. WYDATKI Z TYTUŁU FINANSOWANIA PROGRAMÓW NA RZECZ PROMOCJI ZATRUDNIENIA, ŁAGODZENIA SKUTKÓW BEZROBOCIA I AKTYWIZACJĘ ZAWODOWĄ ..	46
❖ FUNDUSZ PRACY	46
❖ BUDŻET	49
❖ PFRON	50
❖ PROJEKTY FINANSOWANE W RAMACH EFS	50
VII. PODSTAWOWE DANE CHARAKTERYZUJĄCE BEZROBOCIE W POWIECIE OPOLSKIM I OPOLU NA TLE WOJEWÓDZTWA	51

I. SYTUACJA SPOŁECZNA, EKONOMICZNA I GOSPODARCZA

Powiatowy Urząd Pracy w Opolu swoim zasięgiem działania obejmuje dwa powiaty: powiat opolski (ziemski), skupiający ościennie gminy Opola, oraz grodzki – Opole. Urząd w głównych miejscowościach powiatu posiada jedną filię w Niemodlinie oraz Lokalny Punkty Informacyjno-Konsultacyjny (Popielów).

Miasto Opole jest administracyjną stolicą województwa. Stopa bezrobocia rejestrowanego na koniec grudnia 2017 r. wyniosła 4,1%. Opole jest ośrodkiem o charakterze usługowo-przemysłowym. Bardzo silną pozycję zajmuje także handel.

Rysunek 1. Powiaty w województwie opolskim



Z kolei w powiecie opolskim na koniec grudnia 2017 r. odnotowano stopę bezrobocia rejestrowanego wynoszącą 7,0%, co uplasowało powiat na 4 miejscu w skali województwa.

W powiecie opolskim zlokalizowanych jest 13 gmin (z trzema miastami), większość o charakterze rolniczym. Jedynie w trzech gminach (Dobrzeń Wielki, Ozimek, Tarnów Opolski) znajdują się duże przedsiębiorstwa. W najlepszej kondycji finansowej są gminy powiatu opolskiego przylegające do Opolą. W znacznie gorszej sytuacji znajdują się gminy i mieszkańcy gmin bardziej odległych (Niemodlin, Tułowice, Murów, Popielów), jako że są to gminy ze znacznie słabiej zurbanizowanym charakterem, małą liczbą gospodarstw rolnych (duże obszary leśne), zakładów przemysłowych oraz o utrudnionym dojeździe środkami komunikacji publicznej do miasta wojewódzkiego.

Mieszkańcy powiatu opolskiego mają najniższe wynagrodzenie w województwie opolskim! Opole zaś skupia największą w województwie liczbę podmiotów gospodarczych a przeciętne wynagrodzenie w Opolu jest zbliżone krajowemu. Wyraznym centrum gospodarczym regionu jest właśnie miasto Opole, stąd z racji niewielkiej odległości, wielu mieszkańców powiatu opolskiego (oraz pobliskich) ma zatrudnienie na terenie Opolą.

❖ *Ludność powiatów*

Ludność powiatu opolskiego stanowi generalnie ludność autochtoniczna, stąd wiele osób powiatu opolskiego posiada oprócz obywatelstwa polskiego – niemieckie i od lat pracuje poza granicami kraju (Niemcy, Holandia) sezonowo czy też na stałe. W Opolu zaś znaczna część ludności to osoby pochodzące z innych rejonów Polski a także z kresów wschodnich. Obecnie jednak wiele mieszkańców Opolą zostaje mieszkańcami powiatu opolskiego stąd struktura społeczna tego obszaru staje się coraz bardziej mieszana.

W województwie opolskim we wszystkich powiatach notuje się spadek liczby ludności. Udział ludności w wieku do 17. roku życia na Opolszczyźnie jest najniższy w całej Polsce, stanowiąc zaledwie 17%. Wskaźnik dzietności w województwie wynosi zaledwie 1,08 dziecka, przypadającego na kobietę, wobec 1,38 w całym kraju oraz 1,6 w Unii Europejskiej. Do 2035 r. prognozowany spadek liczby ludności dla Opolszczyzny wyniesie około 12%¹.

Liczba ludności, łącznie w obu powiatach systematycznie spada (w ciągu ostatnich 10 lat o ponad 11 tysięcy) i na koniec 2017 roku wyniosła 251 752 osoby. W powiecie opolskim liczba mieszkańców utrzymuje się na zbliżonym poziomie (choć i tam widoczny jest stopniowy spadek liczby mieszkańców), stąd spadek liczby ludności dotyczy głównie Opolą. Tendencje te wynikają raczej z naturalnego ruchu ludności (przyrostu naturalnego) oraz migracji zarobkowych.

❖ *Ludność w wieku produkcyjnym*

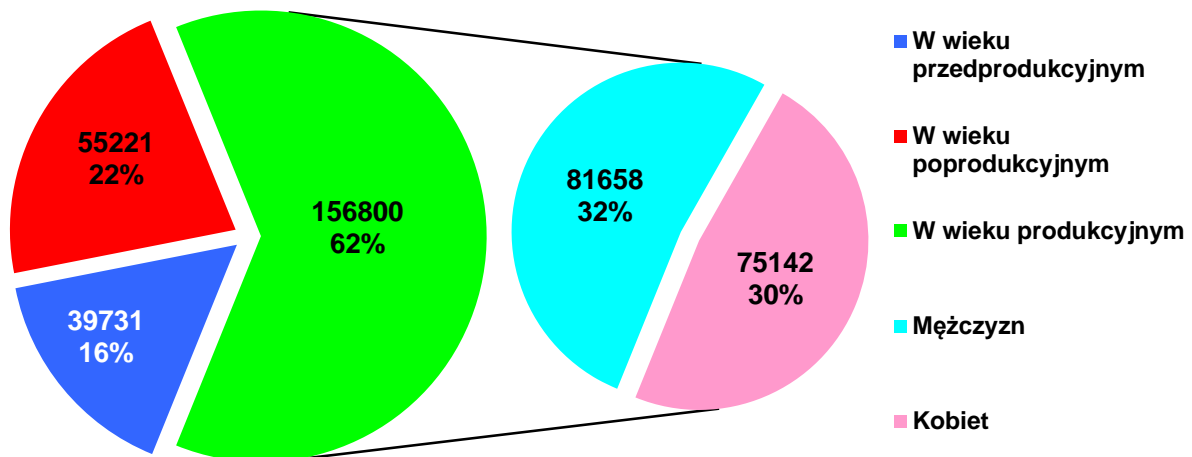
Największym, długofalowym problemem obszaru, jest wyraźna tendencja corocznego spadku ludności w wieku przedprodukcyjnym przy jednoczesnym wzroście ludności w wieku poprodukcyjnym. W latach 1995-2005 był również widoczny niewielki wzrost ludności w wieku produkcyjnym, jednak odtąd liczba ta zaczyna maleć. Wobec coraz mniejszej liczby ludności w wieku przedprodukcyjnym, pewny jest bliski wyraźny spadek liczby ludności w wieku produkcyjnym. Mówiąc inaczej, społeczeństwo na analizowanym obszarze, jak i w regionie, wyraźnie starzeje się.

Analizując okres lat 2007-2017 notowany jest spadek liczby ludności w wieku produkcyjnym w Polsce (z poziomu 64,4% do 61,2%, tj. o 3,2 p.p.), w województwie

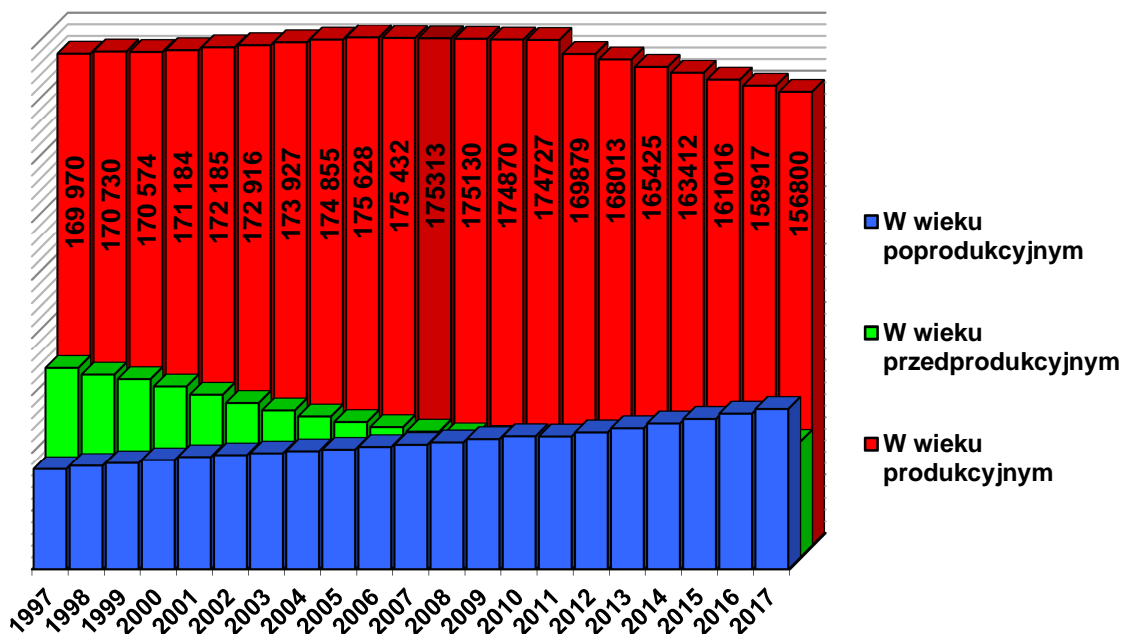
¹ Dane Urzędu Statystycznego, podane za gazetą Rzeczpospolita (wydanie z dn. 24.01.2013 r.)

opolskim (z poziomu 65,4% do 62,6%, tj. o 2,8 p.p.), powiecie opolskim (z poziomu 66,3% do 64,4%, tj. o 1,9 p.p.) i Opolu (z poziomu 67,9% do 60,2%, tj. aż o 7,6 p.p.).

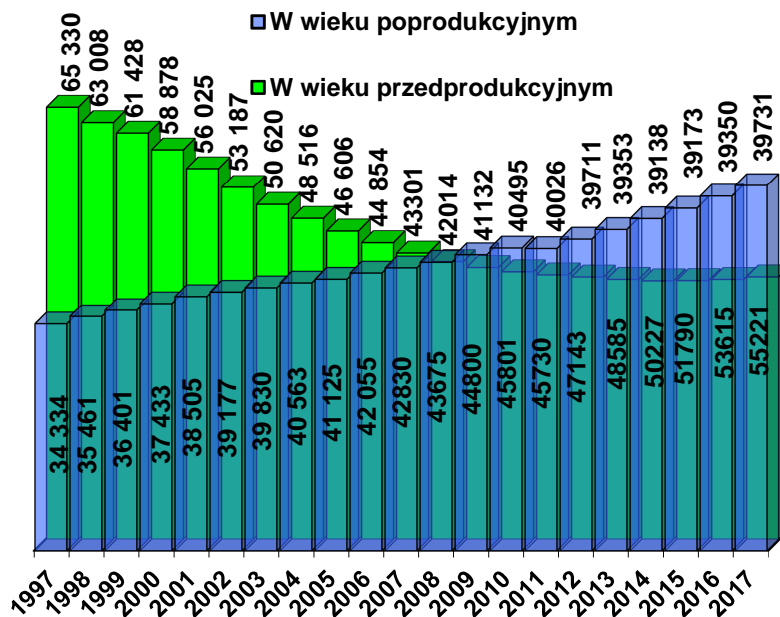
Analizując strukturę ludności (według stanu na koniec 2017 r.), w obu powiatach zliczono 251 752 osoby (128 140 osób w Opolu i 123 612 osób w powiecie opolskim), wśród których było 156 800 osób w wieku produkcyjnym oraz 94 952 osoby w wieku nieprodukcyjnym. Wśród osób w wieku produkcyjnym większość stanowili mężczyźni. Szczegóły przedstawiono na wykresie poniżej.



Wykres 1. Liczba i udział ludności w wieku przedprodukcyjnym, poprodukcyjnym i produkcyjnym (z podziałem na płeć). Stan na dzień 31.12.2017 r.



Wykres 2. Liczba ludności Opolu i powiatu opolskiego według wieku produkcyjnego w latach 1997-2017



Wykres 3. Liczba ludności Opola i powiatu opolskiego w wieku nieprodukcyjnym w latach 1997-2017

W końcu 2017 roku w obu obsługiwanych powiatach **156 800** osób było w wieku produkcyjnym, lecz ich liczba zaczyna już wyraźnie maleć (spadek o 18 513 osób w ciągu ostatnich 10 lat). Pomimo wcześniejszego wzrostu, ich liczba zaczęła maleć w powiecie opolskim (o 9 683 osoby w ciągu ostatnich 10 lat) do poziomu 79 614 osób w wieku produkcyjnym w końcu 2017 roku, a w Opolu maleć (o 8 830 osób w ciągu ostatnich 10 lat) do poziomu 77 186 osób w końcu 2017 roku.

Według płci, w ciągu ostatnich 10 lat zauważamy spadek liczby mężczyzn w wieku produkcyjnym (o 6 889 osób) do poziomu 81 658 mężczyzn w końcu 2017 roku (52,1%). Liczba kobiet w wieku produkcyjnym spadła w tym samym czasie o 11 624 osoby do poziomu 75 142 kobiet w końcu 2017 roku (47,9%).

Większość osób w wieku produkcyjnym (94 838 osób – 60,5%) było w wieku produkcyjnym mobilnym. 61 962 osoby (39,5%) było w wieku produkcyjnym niemobilnym. Jako wiek mobilny określa się przedział wiekowy zawierający się w wieku produkcyjnym i obejmujący osoby, które są zdolne do zmiany stanowiska, miejsca pracy lub ewentualnego przekwalifikowania się. Wiek mobilny określa się zazwyczaj jako przedział między 18 a 44 rokiem życia niezależnie od płci. Jako osoby w wieku niemobilnym określane są te, które nie są już chętne do zmiany miejsca pracy, doksztalcania lub przekwalifikowania się w celu zmiany stanowiska. Przedział wieku niemobilnego określony jest zwykle jako 45-59 lat dla kobiet, oraz 45-64 lat dla mężczyzn.

❖ *Gospodarka powiatu – Atuty i bariery*

Głównym atutem Opola jest jego lokalizacja jako miasta wojewódzkiego – centrum gospodarczego i kulturalnego a także największego w województwie węzła drogowego i kolejowego. W Opolu zlokalizowane są 4 macierzyste uczelnie wyższe (Uniwersytet Opolski, Politechnika Opolska, Wyższa Szkoła Zarządzania i Administracji, Państwowa Medyczna Wyższa Szkoła Zawodowa), to tutaj też zamieszkuje i pracuje wielu wykształconych specjalistów. Atutem jest również rozwijająca się specjalna strefa ekonomiczna. Z kolei barierami rozwojowymi jest rosnące ubóstwo w niektórych dzielnicach,

zróżnicowanie ekonomiczne ludności, lokalne problemy komunikacyjne (duże natężenie ruchu, ruch tranzytowy, korki, brak miejsc parkingowych).

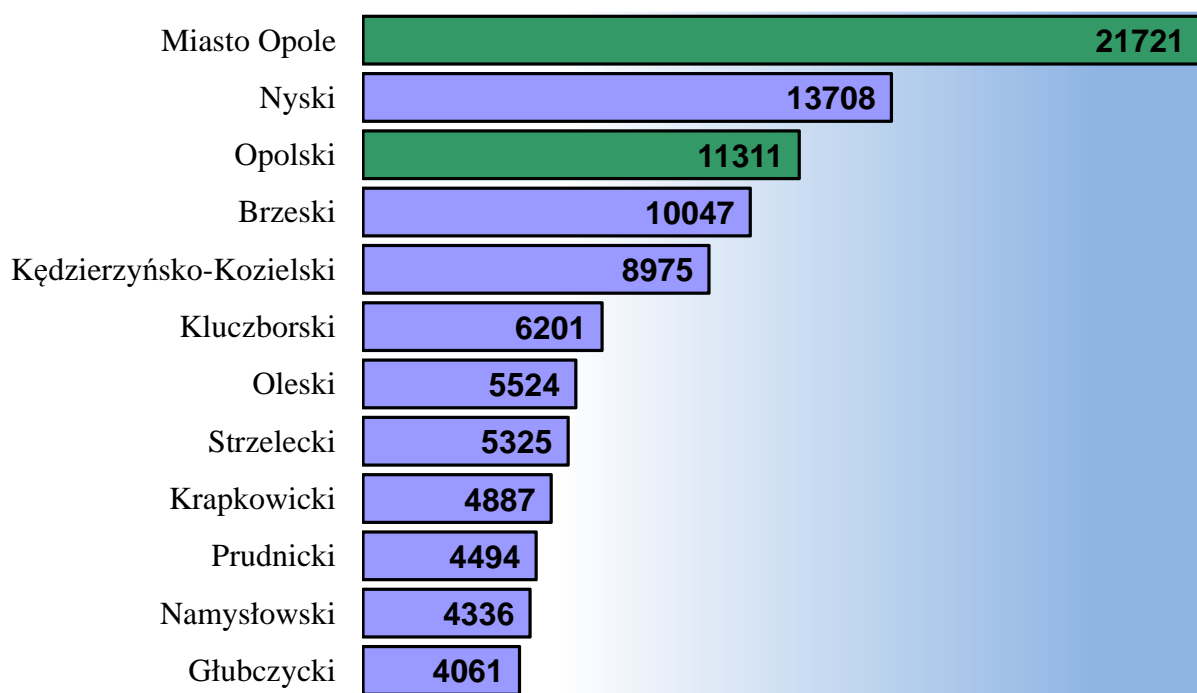
Atutem powiatu opolskiego jest bliskość miasta wojewódzkiego (Opola – jako miejsc pracy, centrów handlowych, usługowych), bogata sieć dróg (w tym autostrada A4 Katowice-Wrocław, z węzłami drogowymi) oraz umiarkowane walory krajobrazowe i turystyczne (obszary leśne, jezioro Turawskie). W gminie Tarnów Opolski są duże zasoby margli, wykorzystywane do produkcji cementu. Bariery w rozwoju powiatu opolskiego jest niski wskaźnik przedsiębiorczości. Ponadto większość mieszkańców woli zatrudnienie w Opolu, najczęściej z uwagi na wyższe zarobki. Bariery jest też niechęć do podejmowania pracy w regionie przez szansę migracji zarobkowej poza granice kraju.

❖ Pracodawcy

Na koniec grudnia 2017 r. na terenie działania PUP w Opolu w systemie KRUPGN – REGON zarejestrowane były **33 032 podmioty gospodarcze**.

- Opole: 21 721 podmiotów,
- powiat opolski: 11 311 podmiotów.

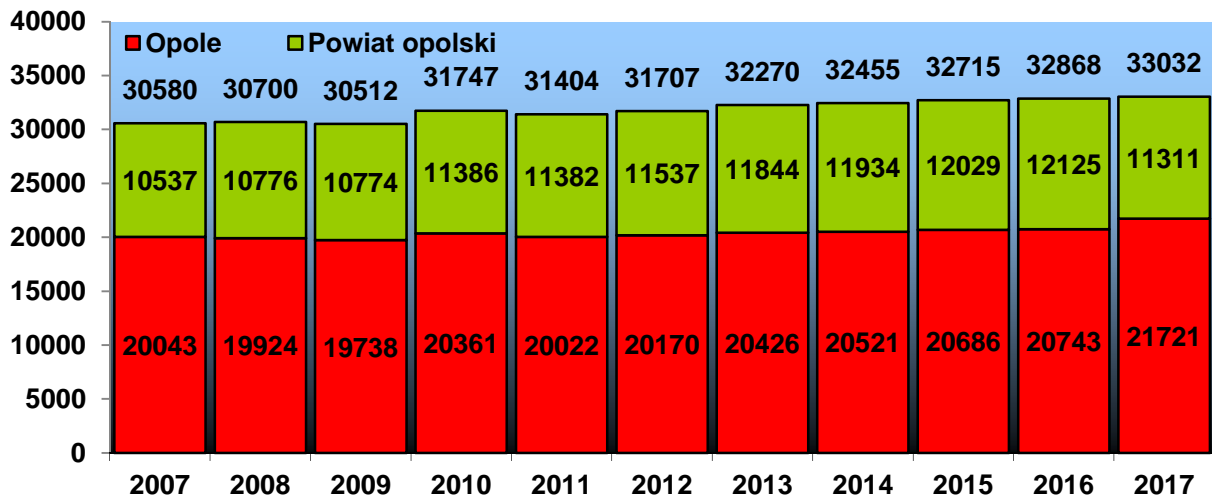
Liczba podmiotów gospodarczych funkcjonujących na terenie PUP w Opolu stanowiła **32,8%** ogółu podmiotów województwa opolskiego (**100 590**), zaś na tle województwa w przekroju terytorialnym najwięcej podmiotów działało na terenie Opola. Szczegóły przedstawia wykres 4.



Wykres 4 Liczba podmiotów gospodarczych w powiatach województwa opolskiego.

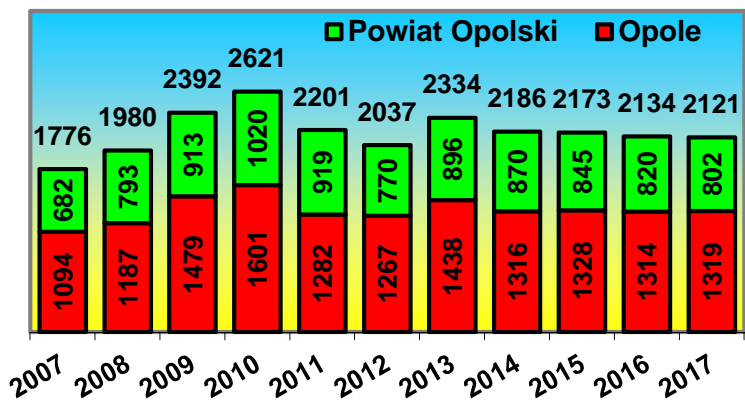
Dane wg GUS. Stan na 31.12.2017 r.

W porównaniu do grudnia 2016 roku nastąpił **wzrost liczby podmiotów o 164 (+0,5%)**. 2017 rok był rokiem, w którym po raz kolejny liczba podmiotów gospodarczych osiągnęła tak wysoki poziom. Szczegóły ilustruje wykres 5.

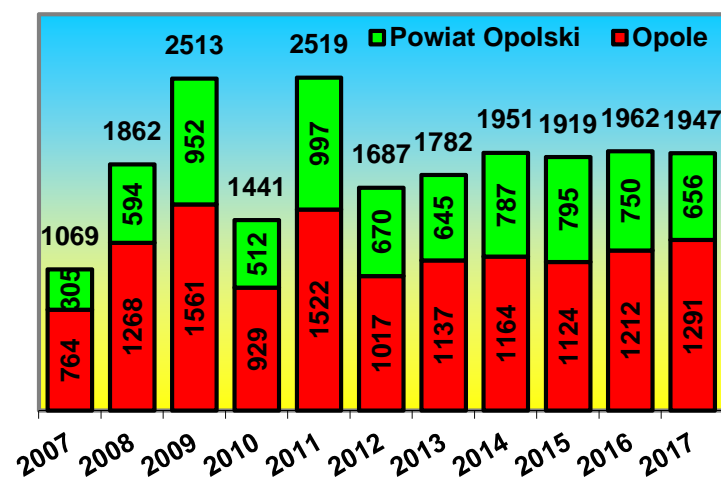


Wykres 5. Liczba podmiotów gospodarczych w Opolu i w powiecie opolskim w latach 2007-2017

W okresie 2005-2008 w każdym roku rejestrowało się około 1500-1900 nowych podmiotów gospodarczych. W 2009 r. ich liczba po raz pierwszy przekroczyła pułap 2 000 obrazując tym samym tendencję rosnącą. W 2017 r. najwięcej podmiotów gospodarczych zarejestrowano z sekcji G (handel, naprawy pojazdów – 331 podmiotów), F (budownictwo – 333 podmioty) oraz M (działalność profesjonalna, naukowa i techniczna – 267 podmiotów).



Wykres 6 Liczba nowo rejestrowanych podmiotów w rejestrze REGON w latach 2007-2017.

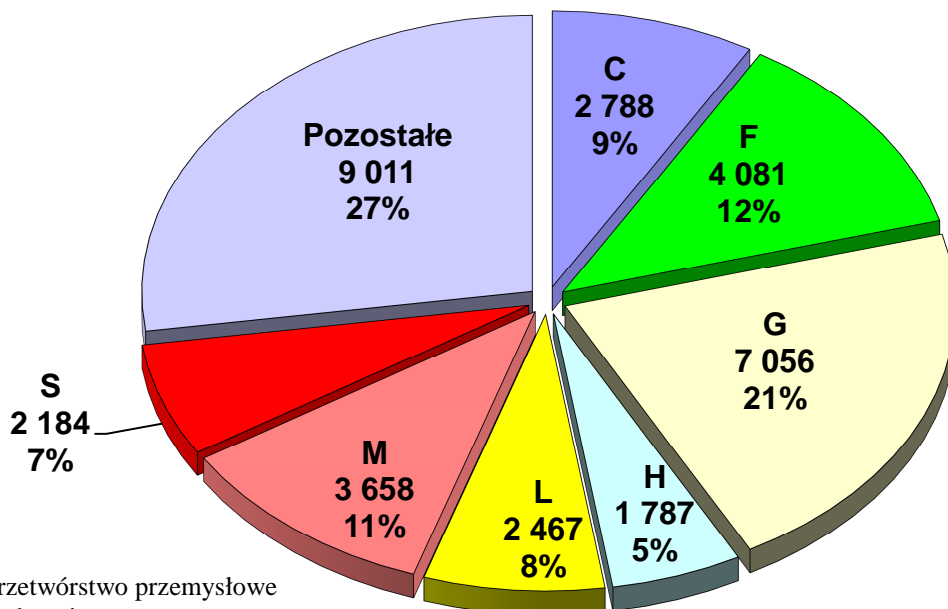


Wykres 7. Liczba podmiotów gospodarczych wyrejestrowanych z rejestru REGON w latach 2007-2017

większość likwidowanych podmiotów (83,4%) stanowią osoby fizyczne prowadzące działalność gospodarczą.

Jednocześnie w latach 2005-2007 z rejestru REGON wyrejestrowywano rocznie ponad tysiąc podmiotów (większość – około 800-1200 z terenu Opola). Po nadejściu kryzysu gospodarczego w 2008 r. liczba wyrejestrowań wzrosła i to aż dwukrotnie w 2009 i 2011 roku. Kolejne lata ujawniają wciąż niestabilną sytuację. Szczegóły pokazuje wykres 7. Najwięcej wyłączeń z ewidencji zanotowano w sekcji G (462 podmioty gosp.), F (274 podmioty gosp.) i M (251 podmiotów gosp.).

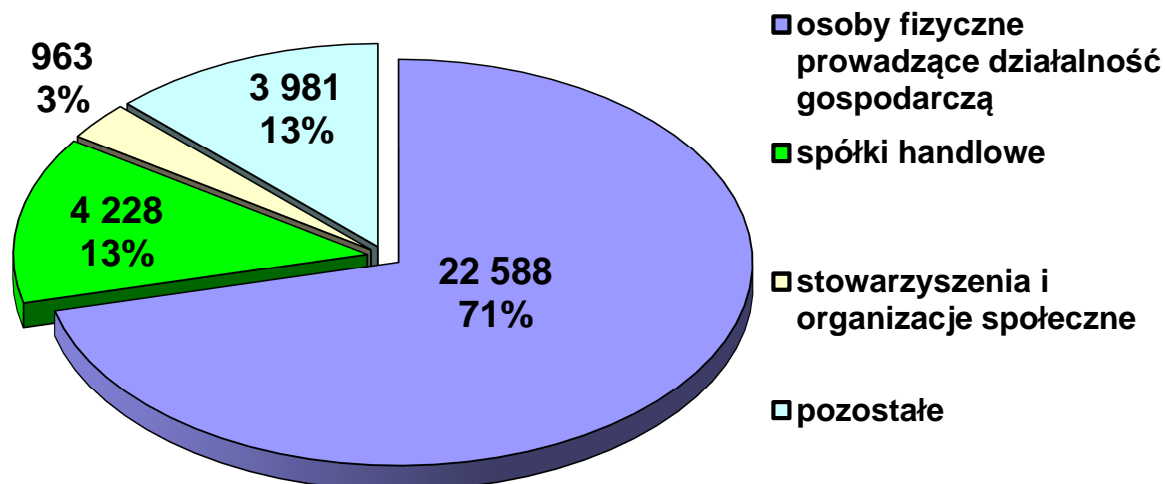
Porównując podmioty gospodarcze w końcu 2017 r. według sekcji PKD obserwujemy, iż na terenie działania Powiatowego Urzędu Pracy w Opolu, największy udział (21%) stanowią firmy sklasyfikowane w sekcji G (handel, naprawa pojazdów) oraz (12%) w sekcji F (budownictwo). W dalszej kolejności należy wymienić sekcje: M (działalność profesjonalna), C (przetwórstwo przemysłowe), L (obsługa nieruchomości), S (pozostała działalność usługowa) oraz H (transport, gospodarka magazynowa i łączność). Pozostałe sekcje stanowią grupę 27%. Szczegóły przedstawiono na wykresie 8.



Sekcja C - Przetwórstwo przemysłowe
Sekcja F - Budownictwo
Sekcja G - Handel, naprawa pojazdów
Sekcja H - Transport i gospodarka magazynowa
Sekcja L - Obsługa rynku nieruchomości
Sekcja M - Działalność profesjonalna, naukowa i techniczna
Sekcja S - Pozostała działalność usługowa

Wykres 8. Liczba i udział podmiotów gospodarczych Opola i powiatu opolskiego według struktury PKD.
Stan na dzień 31.12.2017.

Spośród 33 032 podmiotów gospodarczych (zarejestrowanych na obszarze działania tut. urzędu na koniec grudnia 2017 r.), najwięcej (96,1% - 31 760 podmiotów) stanowiły jednostki sektora prywatnego. Wśród nich, zdecydowaną większość stanowią osoby fizyczne prowadzące działalność gospodarczą.

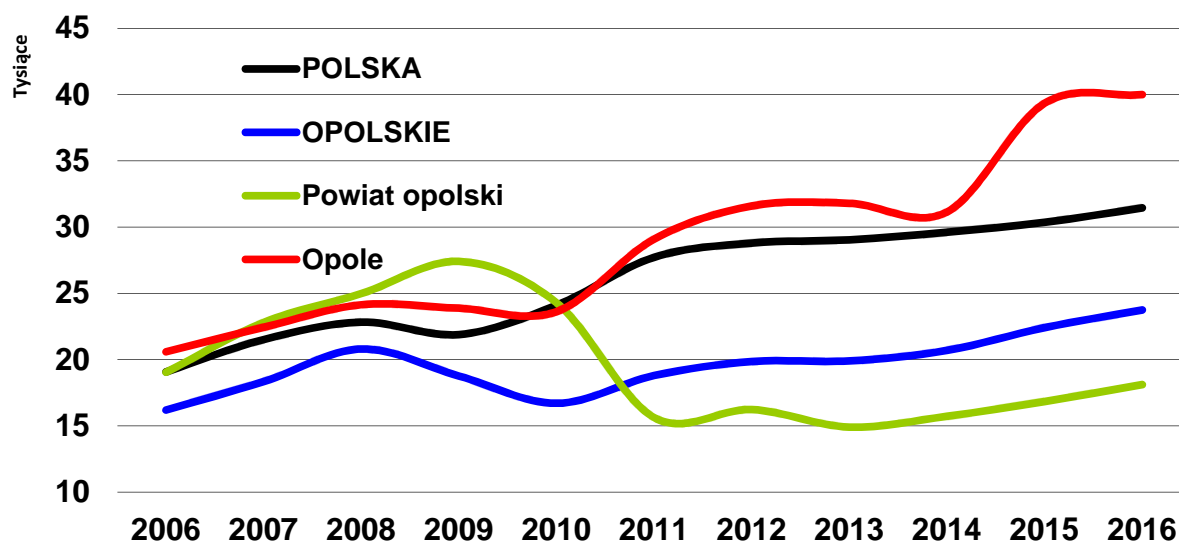


Wykres 9. Podmioty gospodarki narodowej zarejestrowane w rejestrze REGON z sektora prywatnego według sektorów własnościowych. Stan na dzień 31.12.2017 r.

Obserwując dane dot. sprzedanej produkcji przemysłowej (w przeliczeniu na jednego mieszkańca) w 2016 r. w Opolu w porównaniu do wcześniejszego roku zauważalny jest jedynie minimalny wzrost (o 1,6%), natomiast w powiecie opolskim od 2011 roku zaznaczył drastyczny spadek² (choć w 2016 roku, w porównaniu do roku poprzedniego, nastąpił wzrost o 7,5%). W końcu 2016 roku Opole uzyskiwało wciąż wyższy wynik niż średnia krajowa, natomiast od 2011 roku, wskaźnik ten w powiecie opolskim drastycznie spadł, znacznie poniżej średniej województwa i kraju.

Wzrost produkcji sprzedanej przemysłu w latach 2005-2008 wpłynął na obniżenie poziomu bezrobocia, co zostało zapoczątkowane wyraźnie z początkiem 2004 roku. Brak natomiast odzwierciedlenia w znaczącym wzroście liczby podmiotów gospodarczych, nawet w sekcji przetwórstwa przemysłowego. Oznacza to wzrost produkcji wśród podmiotów gospodarczych już istniejących na rynku.

² Związane jest to prawdopodobnie z przeniesieniem własności akcji spółki PGE Elektrownia Opole na rzecz GPW S.A a więc poza obszar powiatu opolskiego, co spowodowało statystycznie wyłączenie dochodu tejże spółki z obliczeń produkcji sprzedanej przemysłu na jednego mieszkańca w powiecie opolskim.

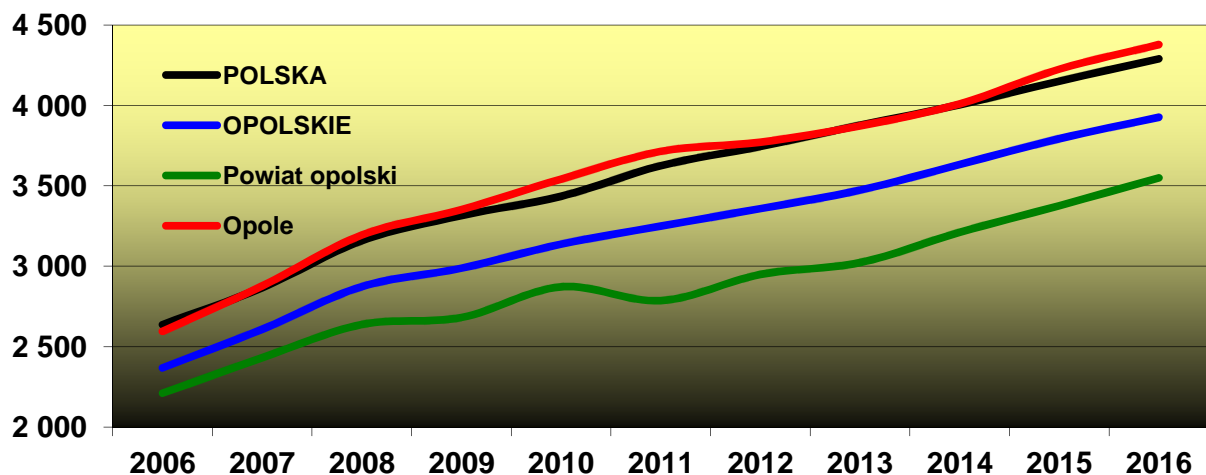


Wykres 10. Produkcja sprzedana przemysłu ogółem na jednego mieszkańca [zł] (podmioty o liczbie pracujących >9). Dane według GUS.

❖ Wynagrodzenie (dane wg GUS)

Okres ostatnich lat odznaczył się wzrostem wynagrodzenia, szczególnie od momentu wejścia Polski do Unii Europejskiej. Spowodowało to częściowy odpływ wielu wykwalifikowanych specjalistów z ich dotychczasowych miejsc zatrudnienia. Pracodawcy, w celu zapobieżenia dalszym migracjom zarobkowym, zmuszeni byli do istotnego podniesienia poziomu płac.

Przeciętny miesięczny poziom wynagrodzenia brutto w skali kraju rósł z poziomu 2 636,81 zł w 2006 r. do 4 290,52 zł w 2016 r. (wzrost o 62,7%). W 2006 r. w województwie opolskim wynagrodzenie to wynosiło 2 367,74 zł, a w 2016 r. 3 927,04 zł (wzrost o 65,9%). Choć w 2016 roku poziom wynagrodzenia w Opolu (4 378,37 zł) był nieco powyżej średniej krajowej, to w powiecie opolskim (3 549,59 zł) był dużo niższy. W 2016 r. przeciętne miesięczne wynagrodzenie brutto w Opolu stanowiło 102,0% przeciętnego miesięcznego wynagrodzenia w kraju (podczas gdy w 2006 r. wynagrodzenie to było niższe o 1,6% od średniej krajowej). W powiecie opolskim, z roku na rok, notowany jest znacznie niższy udział poziomu wynagrodzenia porównując do przeciętnego miesięcznego wynagrodzenia krajowego brutto (spadek z 83,8% w 2006 r. do 82,7% w 2016 r.). Szczegóły przedstawia wykres 11.



Wykres 11. Wielkość przeciętnego miesięcznego wynagrodzenia brutto w Opolu, powiecie opolskim, województwie opolskim oraz kraju w latach 2006-2016.

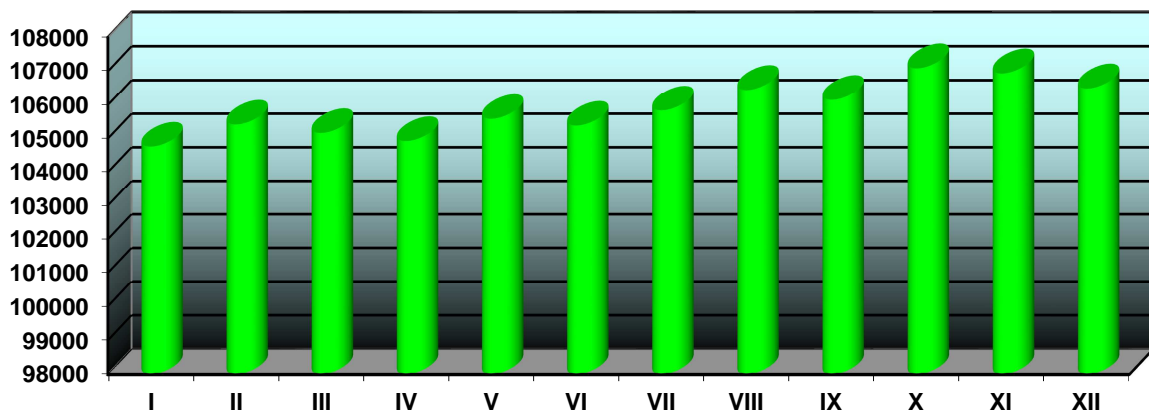
W 2016 r. najwyższe przeciętne wynagrodzenie brutto w województwie opolskim zanotowano w powiecie kędzierzyńsko-kozielskim (4 627,08 zł – 107,8% przeciętnego miesięcznego wynagrodzenia krajowego), zaś najniższe – w powiecie oleskim (3 407,23 zł – 79,4% przeciętnego miesięcznego wynagrodzenia krajowego).

Porównując stan z lat 2006-2016 widoczny jest jednak stały wzrost przeciętnego miesięcznego wynagrodzenia brutto, zarówno na terenie Opola jak i w powiecie opolskim.

❖ Pracujący

Na koniec grudnia 2017 r. liczba pracujących na obszarze funkcjonowania PUP w Opolu wyniosła **106 488 osób**, tj. **31,7%** ogółu pracujących w województwie opolskim, z czego w Opolu blisko 69,8 tys., a w powiecie opolskim ponad 36,7 tys. W porównaniu z grudniem 2016 roku **liczba pracujących zwiększyła się o 2 780 osób (+2,7%)** (dane uzyskano z przeliczenia stopy bezrobocia podawanej przez GUS).

Wahania liczby pracujących w 2017 roku przedstawia poniższy wykres:



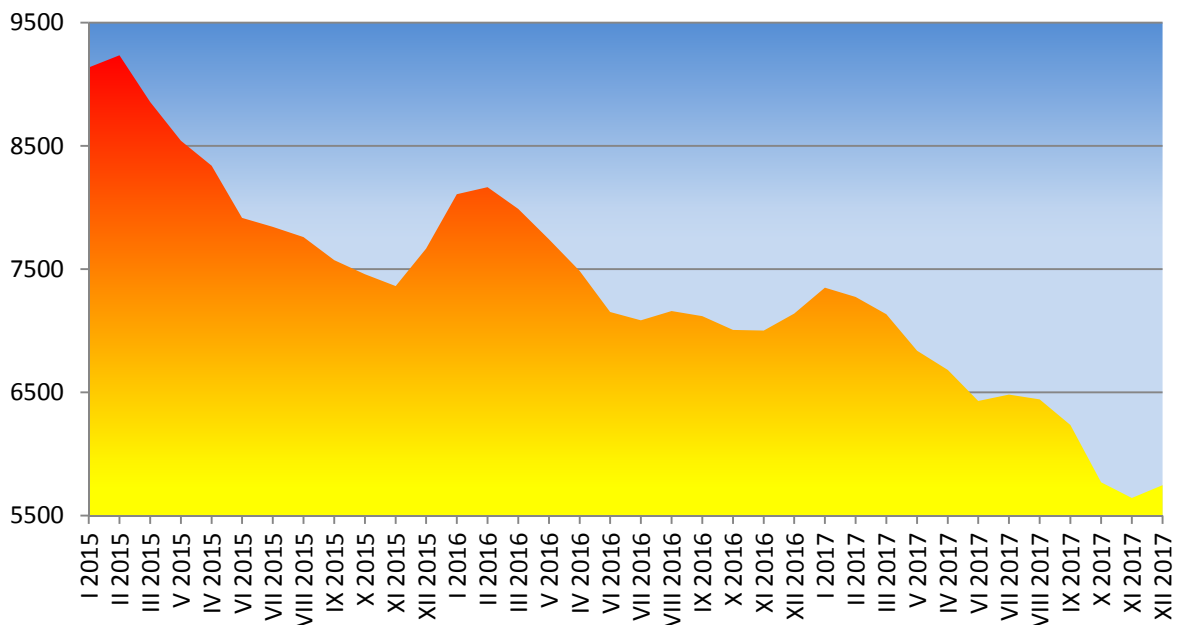
Wykres 13. Liczba pracujących na obszarze funkcjonowania PUP w Opolu w 2017 r.
Dane uzyskano z przeliczenia stopy bezrobocia podanej przez GUS.

II. POZIOM I STOPA BEZROBOCIA

❖ *Poziom bezrobocia*

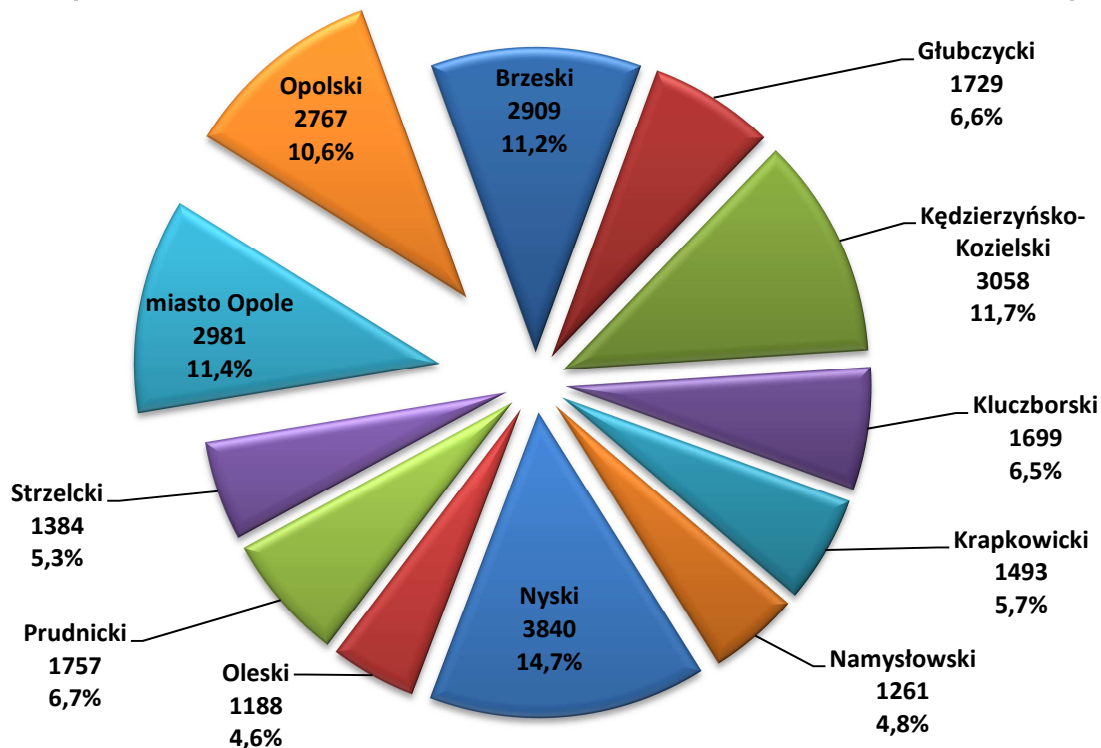
Rok 2017 charakteryzował się kolejnym spadkiem liczby bezrobotnych. Liczba bezrobotnych zarejestrowanych w Powiatowym Urzędzie Pracy w Opolu w końcu **grudnia 2017 roku wyniosła 5 748 osób** (w tym 3 195 kobiet) i była **niższa o 1 392 osoby** w porównaniu do grudnia 2016 r. i o **1 919 osób** niższa w porównaniu do grudnia 2015 r. Szacuje się więc dalszy spadek poziomu bezrobocia w 2018 roku.

Poziom bezrobocia w październiku 2008 roku osiągnął najniższy poziom w historii, nienotowany od co najmniej 15 lat (5 709 osób łącznie w obu obsługiwanych powiatach). Następnie, aż do marca 2013 roku notowany był wzrost bezrobocia. Po tym okresie obserwuje się jednak systematyczny jego spadek. W październiku 2017 roku poziom bezrobocia osiągnął liczbę niespotykaną od 2009 roku (5773 osoby).



Wykres 14. Liczba bezrobotnych zarejestrowanych w ewidencji PUP w Opolu w latach 2015-2017.

W województwie opolskim najwięcej osób bezrobotnych zarejestrowanych jest właśnie w Powiatowym Urzędzie Pracy w Opolu – 22,0%. Szczegóły zilustrowano na wykresie 15.

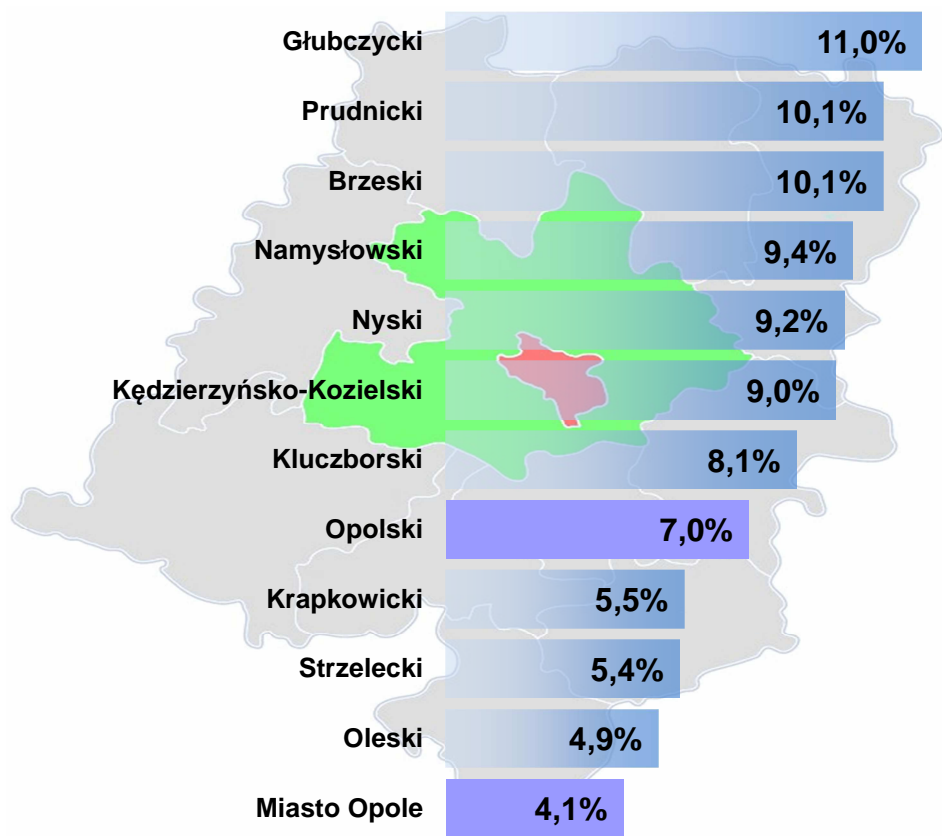


Wykres 15. Liczba osób bezrobotnych i ich udział w województwie opolskim. Stan na dzień 31.12.2017 r.

❖ *Stopa bezrobocia*

Stopa bezrobocia, będąca stosunkiem liczby bezrobotnych do liczby osób aktywnych zawodowo, podobnie jak liczba bezrobotnych od stycznia 2004 roku (na kiedy przypada szczyt stopy bezrobocia – Opole 11,2%, powiat opolski 20,9%) przyjęła tendencję malejącą, przy czym malała dość silnie aż do października 2008 r. (Opole 4,1%, powiat opolski 7,7%), po czym ponownie zaczęła rosnąć, aż do szczytu w marcu 2013 r. (Opole 8,1%, powiat opolski 15,4%), a następnie (aż do obecnych czasów) wykazuje spadek.

Na koniec grudnia 2017 r. w obrębie działania PUP w Opolu, stopa bezrobocia ukształtowała się na poziomie **5,1%** (w Opolu **4,1%**, w powiecie opolskim **7,0%**), natomiast w województwie opolskim na poziomie 7,2% (szczegółowe dane dla powiatów województwa opolskiego przedstawiono na wykresie 16). W kraju stopa bezrobocia wyniosła 6,6%. Dla porównania na koniec grudnia 2016 r. dla obszaru działań PUP w Opolu, wynosiła ona 6,4% (w Opolu 4,9%, w powiecie opolskim 9,3%), w województwie zaś 9,0%. *Miasto Opole charakteryzuje się najniższym wskaźnikiem stopy bezrobocia w województwie opolskim.*

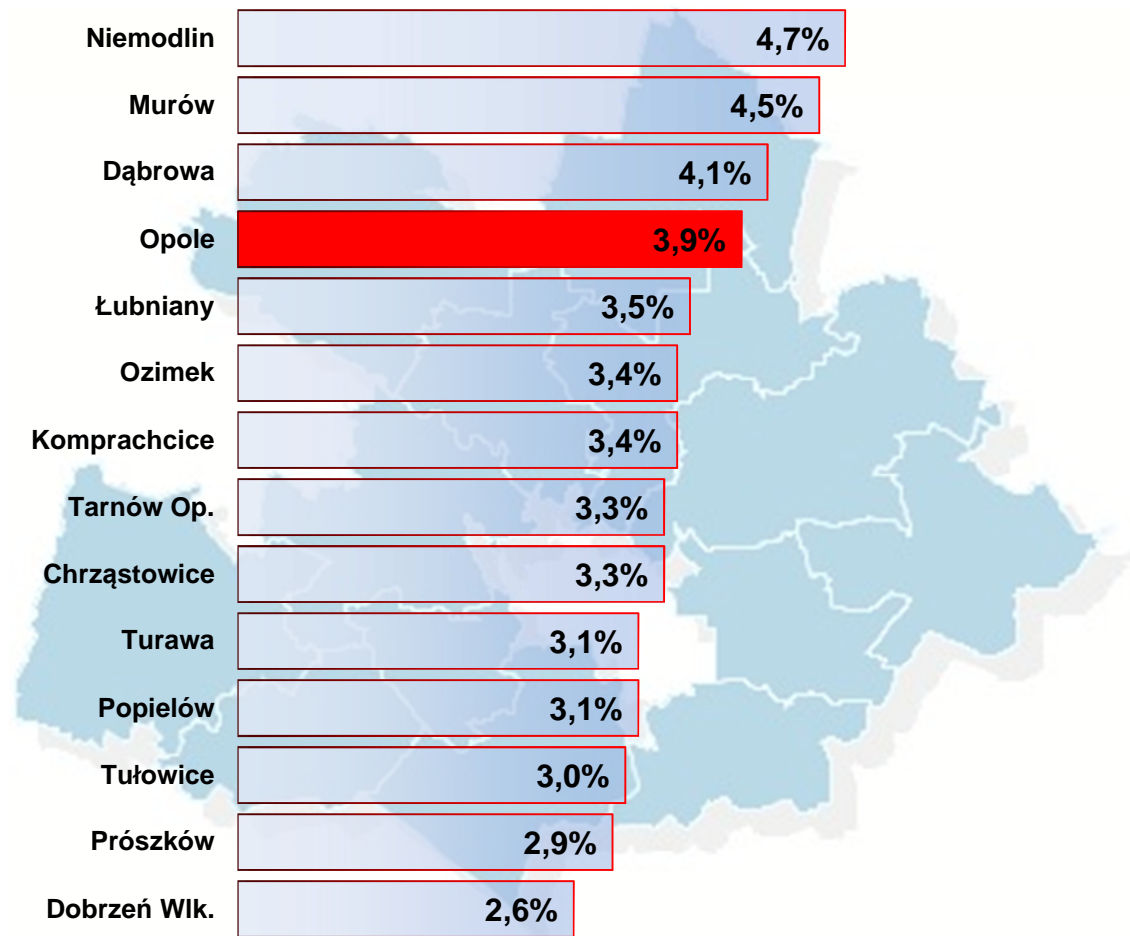


Wykres 16. Stopa bezrobocia w powiatach województwa opolskiego. Stan na dzień 31.12.2017.

❖ Wskaźnik natężenia bezrobocia

Stosunek liczby bezrobotnych do osób w wieku produkcyjnym obrazuje wskaźnik natężenia bezrobocia, który na koniec grudnia 2017 r. dla PUP w Opolu, ukształtował się na poziomie **3,7%** (3,9% w Opolu i 3,5% w powiecie opolskim) i był o 0,7 p.p. niższy niż na koniec 2016 roku.

Najwyższy wskaźnik natężenia bezrobocia zanotowano w gminach Niemodlin (4,7%) i Murów (4,5%). W filii tut. urzędu w Niemodlinie, obsługującej mieszkańców gminy Niemodlin i Tułowice, zarejestrowane były 393 osoby bezrobotne z gminy Niemodlin (w tym 179 osób zamieszkałych na terenie Niemodlina), oraz 96 osób bezrobotnych z gminy Tułowice. Najniższy wskaźnik natężenia bezrobocia (2,6%) osiągnięto w gminie Dobrzeń Wielki, gdzie zarejestrowanych jest 159 osób. Najmniej osób bezrobotnych zarejestrowanych jest w gminie Tułowice (96 osób). Szczegóły ilustruje wykres 17.



Wykres 17. Wskaźnik natężenia bezrobocia w Opolu oraz na terenie gmin powiatu opolskiego.
Stan na dzień 31.12.2017.

III. CECHY BEZROBOCIA

❖ *Zwolnienia z przyczyn dot. zakładu pracy*

Zgodnie z Ustawą z dnia 13 marca 2003 r. *o szczególnych zasadach rozwiązywania z pracownikami stosunków pracy z przyczyn niedotyczących pracowników* przepisy stosuje się w razie konieczności rozwiązania przez pracodawcę zatrudniającego co najmniej 20 pracowników stosunku pracy z przyczyn niedotyczących pracowników, w drodze wypowiedzenia dokonanego przez pracodawcę, a także na mocy porozumienia stron, jeżeli w okresie nieprzekraczającym 30 dni zwolnienie obejmuje co najmniej:

- 10 pracowników, gdy pracodawca zatrudnia mniej niż 100 pracowników,
- 10% pracowników, gdy pracodawca zatrudnia przynajmniej 100 pracowników, jednak mniej niż 300 pracowników,
- 30 pracowników, gdy pracodawca zatrudnia 300 lub więcej pracowników.

W 2017 r. w wyniku zwolnień grupowych w obszarze działania PUP w Opolu zatrudnienie utraciły 34 osoby. Wśród pracodawców zgłaszających zwolnienia grupowe byli tacy, których siedziba mieści się na terenie działania Powiatowego Urzędu Pracy w Opolu, jak również firmy o zasięgu regionalnym i ogólnopolskim zwalniające osoby mieszkające w Opolu lub powiecie opolskim. Część pracodawców ostatecznie zrezygnowała ze zwolnień

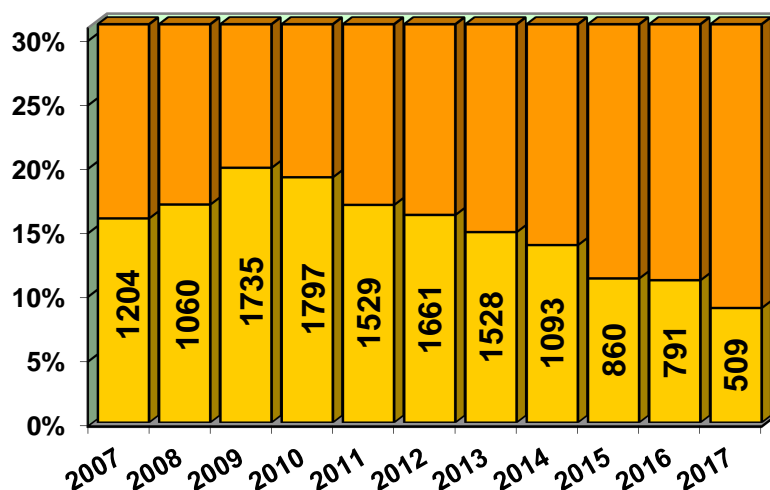
grupowych, uzasadniając to korzystną zmianą koniunktury gospodarczej lub zaproponowała swoim pracownikom zmianę warunków pracy i płacy w dalszym ciągu zapewniając im pracę.

Powiatowy Urząd Pracy w Opolu w przypadku pozyskania informacji o rozwiązywaniu umów o pracę z pracownikami w oparciu o przepisy ustawy z 13 marca 2003 r. *o szczególnych zasadach rozwiązywania z pracownikami stosunku pracy z przyczyn niedotyczących pracownika* przedstawiał tym pracodawcom propozycję pomocy wyrażającą się gotowością urzędu pracy do przedstawienia zainteresowanym pracownikom informacji o usługach i instrumentach pomocowych będących w dyspozycji Powiatowego Urzędu Pracy, z których mogliby ewentualnie skorzystać.

Wśród bezrobotnych pozostających w ewidencji urzędu wg stanu na dzień 31.12.2017 r. **5 240 osób poprzednio pracowało**. W liczbie tej znajduje się **285 osób** (5,0%) zwolnionych z przyczyn dotyczących zakładu pracy. W województwie opolskim, udział osób zwolnionych z przyczyn zakładu pracy do ogółu zarejestrowanych bezrobotnych, wyniósł w końcu roku 4,0% ogółu bezrobotnych, przy średniej krajowej 4,3%.

❖ *Bezrobotni poniżej 25 roku życia*

Udział osób bezrobotnych do 25 roku życia, które to należą do grupy osób w szczególnie trudnej sytuacji na rynku pracy, nie stanowił już tak dużego problemu jak w latach poprzednich (porównanie przedstawiono na wykresie 18). Od 7 lat, po raz kolejny, notowany jest systematyczny spadek ich udziału wobec ogółu bezrobotnych. Udział ten podlega rocznym wahaniom (generalnie jest najniższy w maju zaś najwyższy we wrześniu). Zjawisko to jest związane bezpośrednio z napływem osób młodych kończących naukę w szkole i rejestrujących się po okresie wakacyjnym.



Wykres 18. Udział bezrobotnych do 25 roku życia wobec ogółu bezrobotnych w latach 2007-2017.

Bezrobotni w wieku do 25 roku życia na koniec grudnia 2017 r. stanowili **8,9%** ogółu bezrobotnych (tj. **509 osób**). W ciągu roku zarejestrowano 2 108 osób do 25 roku życia (18,7%) a wyłączono z ewidencji bezrobotnych 2 390 osób, w tym z powodu podjęcia pracy 1 1209 osób (50,6%). Rokrocznie maleje udział rejestrujących osób do 25 roku życia.

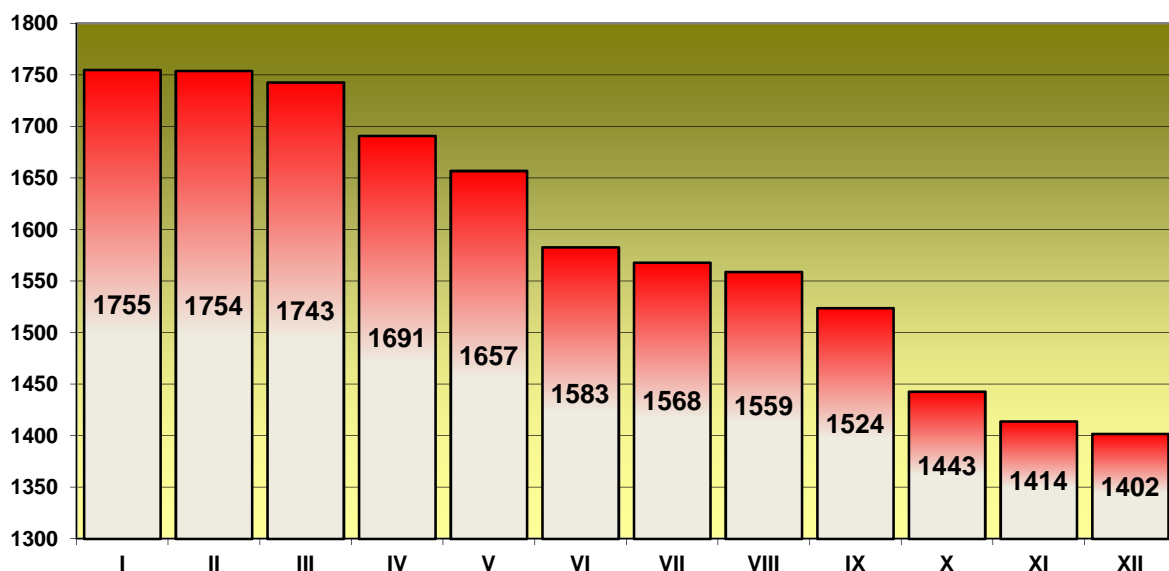
Udział grupy osób do 25 roku życia, z terenu działania Powiatowego Urzędu Pracy w Opolu, jest stosunkowo niski w porównaniu do innych powiatów województwa opolskiego (średnio w województwie udział ten wyniósł 12,0%), oraz niższy niż w kraju (w porównaniu do 12,4%). Najmniejszy udział bezrobotnych do 25 roku życia notujemy właśnie w Opolu (6,9%). W powiecie opolskim notujemy poziom (11,0%), czyli również poniżej średniej wojewódzkiej i średniej krajowej, zaś najwyższy zanotowano w powiecie oleskim (16,2%).

Wśród osób do 25 roku życia, będących w ewidencji bezrobotnych w końcu 2017 r., największą grupę stanowią osoby z wykształceniem gimnazjalnym lub niższym (153 osoby), zasadniczym zawodowym (126 osób) oraz policealnym lub średnim zawodowym (103 osoby). Resztę stanowią osoby z wykształceniem średnim ogólnokształcącym (82 osoby), oraz wyższym (45 osób).

❖ *Bezrobotni bez kwalifikacji zawodowych*

Niepokojącym zjawiskiem pozostaje utrzymująca się wciąż na wysokim poziomie liczba osób bez kwalifikacji zawodowych. Choć liczba ta w ciągu roku podlega wahaniom, to jednak należy pamiętać, iż grupa ta (1402 osób) stanowi wciąż **24,4%** ogółu bezrobotnych. W skali województwa, udział ten jest niższy od średniej na Opolszczyźnie (32,4%), jednak mieści się w szerokiej rozpiętości wahań poszczególnych powiatów (między **23,6% w Opolu** a 41,3% w powiecie strzeleckim). W skali kraju udział ten wyniósł 30,7%.

W 2017 roku zarejestrowano 2 259 osób bez kwalifikacji zawodowych (20,1% ogółu osób rejestrowanych). Jednocześnie 2 566 osób tej kategorii wyłączono z ewidencji osób bezrobotnych (20,3% ogółu osób wyłączonych – najmniej od 2005 roku), w tym 888 osób (34,6%) z powodu podjęcia pracy.

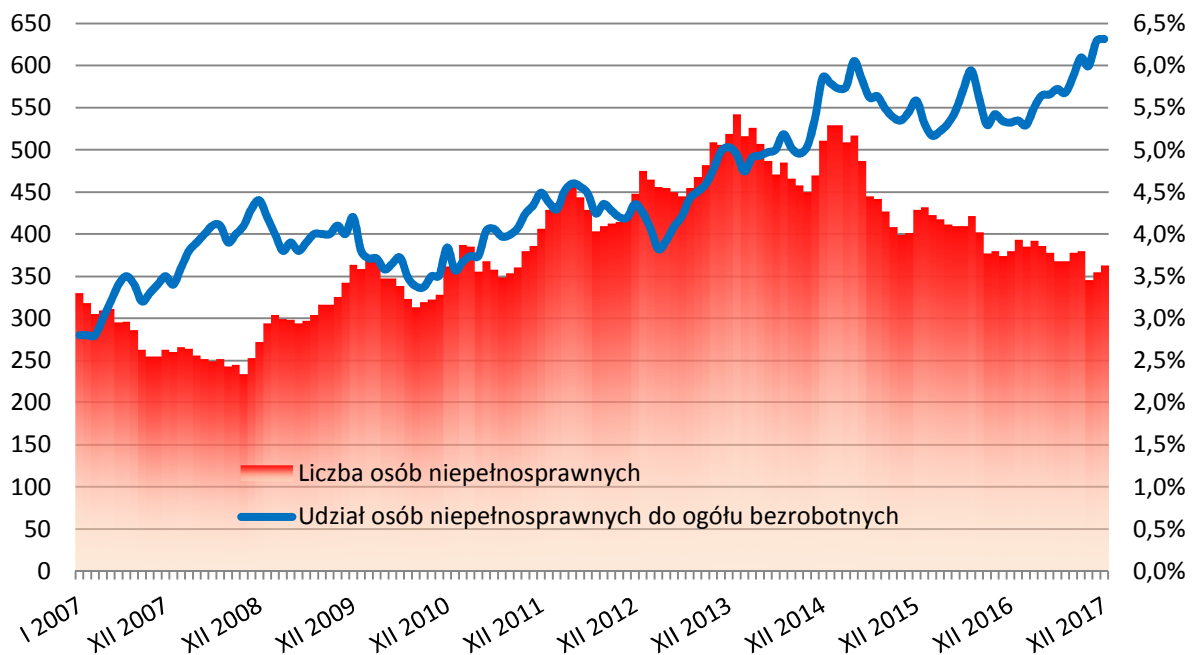


Wykres 19. Liczba osób bezrobotnych bez kwalifikacji zawodowych pozostających w ewidencji PUP w Opolu w kolejnych miesiącach 2017 roku.

❖ *Bezrobotni niepełnosprawni*

Na koniec grudnia 2017 r. w Powiatowym Urzędzie Pracy w Opolu zarejestrowane były **363** osoby niepełnosprawne, co stanowiło **6,3%** ogółu bezrobotnych. Liczba bezrobotnych osób niepełnosprawnych w latach 2008-2013 wzrastała systematycznie, choć od szczytu poziomu bezrobocia w tym okresie zauważalny jest spadek liczebności tej grupy. Udział niepełnosprawnych osób bezrobotnych wobec ogółu w latach 2008-2010 malał, jednak od 2011 roku zauważalny jest ponowny, wyraźny jego wzrost. Szczegóły liczby bezrobotnych osób niepełnosprawnych (wykres słupkowy) oraz udziału wobec ogółu bezrobotnych (wykres liniowy) przedstawiono na wykresie 20.

Większość bezrobotnych osób niepełnosprawnych (35,8%) legitymuje się wykształceniem zasadniczym zawodowym, jest w wieku 45-54 lat (25,3%) i posiada orzeczenie o lekkim stopniu niepełnosprawności (74,9%).



Wykres 20. Liczba (wykres słupkowy) i udział (wykres liniowy) osób niepełnosprawnych w latach 2007-2017.

Do powyższej grupy 363 bezrobotnych osób niepełnosprawnych, należy doliczyć jeszcze 64 osoby niepełnosprawne poszukujące pracy i nie pozostające w zatrudnieniu.

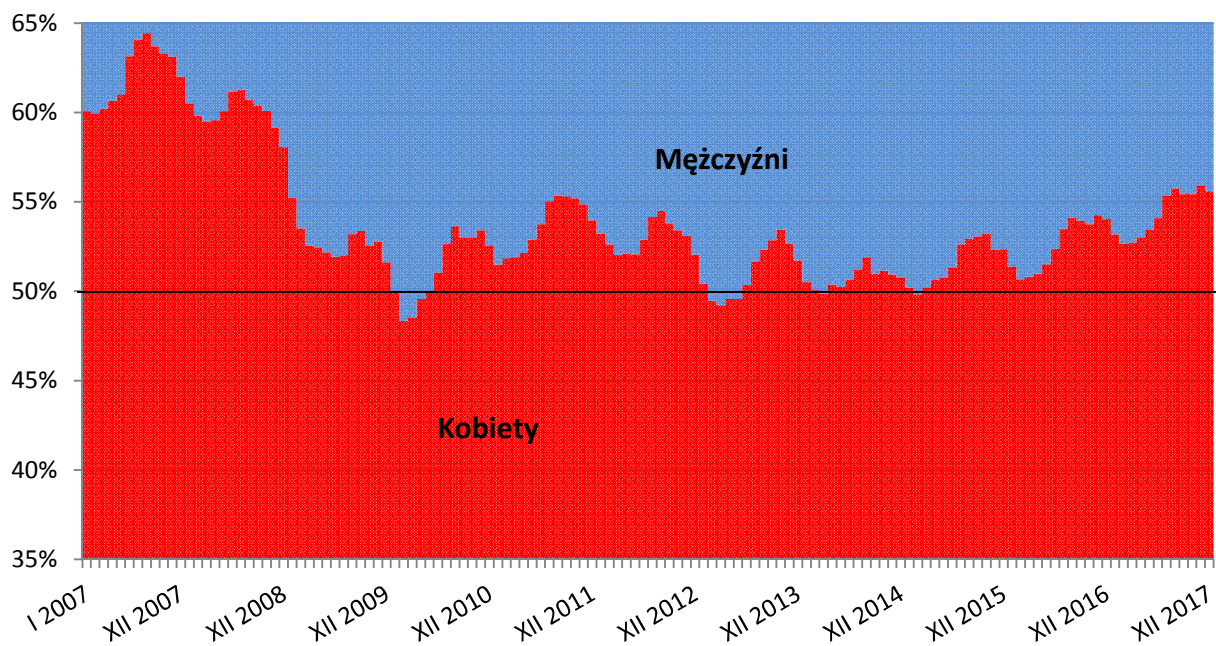
W 2017 roku zarejestrowano 561 bezrobotnych osób niepełnosprawnych, wyłączono zaś z ewidencji bezrobotnych 578 osób, w tym z powodu podjęcia pracy 191 osób (33,0%).

Najwięcej osób niepełnosprawnych, zarejestrowanych jest w powiecie nyskim (341 osób). Najwyższy ich udział notuje się w powiecie strzeleckim (9,1%) a najniższy w powiecie oleskim (5,1%). W powiecie opolskim odsetek ten wynosił 6,3% (173 osoby) a w Opolu 6,4% (190 osób). Średnia w województwie to 7,5%, zaś w kraju 6,2%.

❖ *Bezrobotni według płci*

W rejestrach Powiatowego Urzędu Pracy w Opolu **55,6%** osób bezrobotnych stanowią kobiety (stan na koniec 2017 roku). Dysproporcja ta była największa w grudniu 1998 roku (70%) po czym zmalała (do 58% w 2002 roku) i odtąd oscylowała na tym poziomie (wahania przedstawiono na wykresie 21). W dniu 31.12.2017 wśród 5 748 osób bezrobotnych było **2 553** mężczyzn (44,4%) i **3 195** kobiet (55,6%).

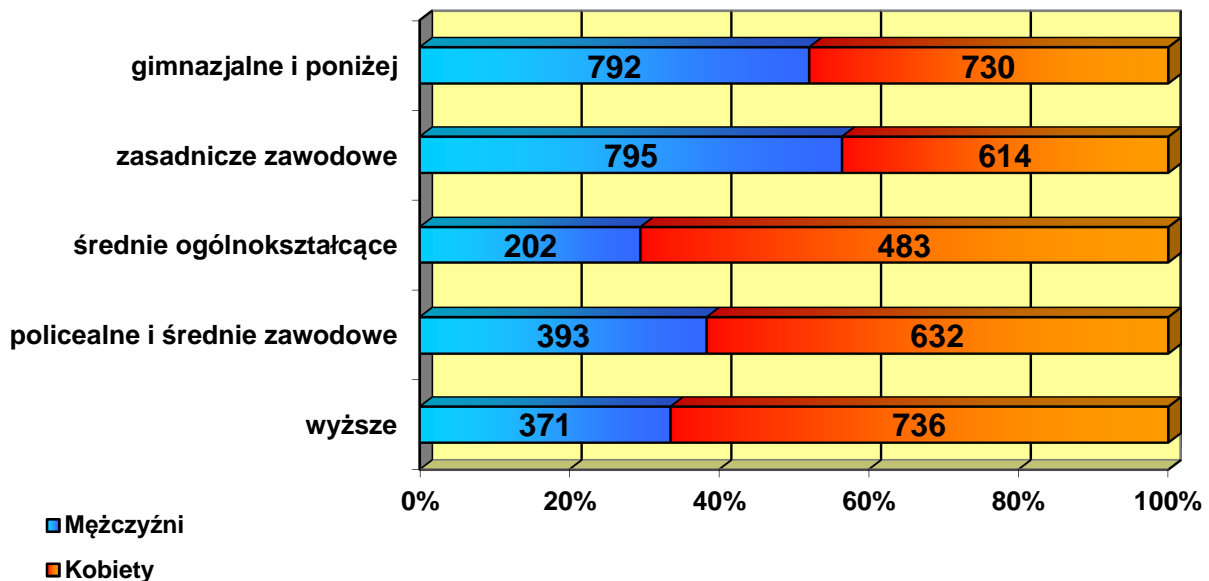
Porównując udział bezrobotnych kobiet wobec ogółu bezrobotnych w poszczególnych powiatach, to na terenie działań tut. urzędu notowany jest niższy odsetek kobiet niż przeciętnie. W skali województwa największym udziałem kobiet odznaczył się powiat krapkowicki (66,5%), a najniższym powiat nyski (51,6%), przy średniej wojewódzkiej wynoszącej 57,6%. W Opolu odsetek kobiet wynosił 55,3% a w powiecie opolskim 55,9%. Dla kraju udział ten wyniósł 55,1%.



Wykres 21. Podział bezrobotnych według płci w latach 2007-2017.

Podkreślić należy, iż wśród osób bezrobotnych bez doświadczenia zawodowego **65,3%** (519 osób) stanowiły kobiety. Podobnie **57,3%** (1 742 osoby) długotrwale bezrobotnych stanowią kobiety. Kobiety są też dominującą płcią wśród osób do 25 roku życia (65,6%), czy też wśród osób bez kwalifikacji zawodowych (63,1%). Mężczyźni są jednak przeważającą grupą wśród osób bezrobotnych powyżej 50 roku życia, gdzie ich udział stanowił **64,3%**. Wśród bezrobotnych osób niepełnosprawnych, zarejestrowanych w PUP w Opolu, mężczyźni stanowią **64,5%**.

Dysproporcje wobec płci osób bezrobotnych występują również w porównaniu ich wykształcenia (wykres 22). W 2017 roku po raz pierwszy największą feminizację zaobserwowano wśród osób z wykształceniem średnim ogólnokształcącym (wcześniej udział ten był najwyższy wśród osób z wykształceniem wyższym), gdzie udział kobiet wobec ogółu to aż **70,5%**. Nieco mniejszą przewagę obserwujemy wśród osób z wykształceniem wyższym, gdzie kobiety stanowiły **66,5%** ogółu osób z wykształceniem wyższym. Wśród osób z wykształceniem policealnym i średnim zawodowym także ponad połowę ogólnej liczby osób stanowiły kobiety – **61,7%**. Mężczyźni zaś okazali się dominującą grupą wśród osób z wykształceniem gimnazjalnym (i niższym) – **52,0%** oraz zasadniczym zawodowym – **56,4%**. Z danych przedstawionych na wykresie wynika, iż kobiety charakteryzują się wyższym wykształceniem niż mężczyźni a jednocześnie ich udział wśród osób bezrobotnych jest większy.



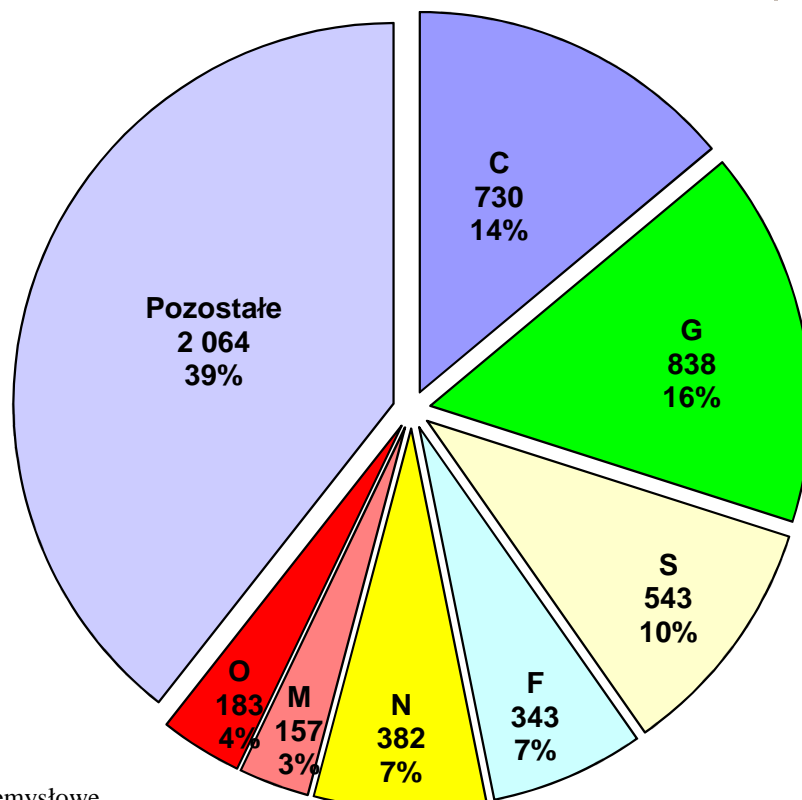
Wykres 22. Udział bezrobotnych według płci i wykształcenia. Stan na 31.12.2017 r.

W 2017 r. częściej rejestrowano mężczyzn (5 690 osób – 50,5%). Zarejestrowano także 5 571 kobiet (49,5%). Podobnie, więcej mężczyzn wyłączono z rejestru osób bezrobotnych (6 419 osób – 50,7%), jednak w 2017 roku (po raz pierwszy w historii) to kobiety częściej podejmowały pracę (52,0% przypadków wyłączeń z ewidencji z tego tytułu).

❖ *Bezrobotni według ostatniego miejsca pracy*

Spośród grona 5 748 osób bezrobotnych 508 osób dotąd nie pracowało. Analizując (zgodnie z Polską Klasyfikacją Działalności) strukturę osób bezrobotnych poprzednio pracujących (5 240 osób) według ostatniego miejsca pracy zauważamy, iż największą grupę stanowią osoby poprzednio zatrudnione u pracodawców sklasyfikowanych w sekcji G (handel hurtowy i detaliczny, naprawa pojazdów) oraz w sekcji C (przetwórstwo przemysłowe). W dalszej kolejności należy wymienić sekcję S (pozostała działalność usługowa), F (budownictwo) oraz N (działalność w zakresie usług administrowania i działalność wspierająca). Szczegóły przedstawia wykres 23.

Większość bezrobotnych (70,3%) zatrudnionych była u pracodawców w sektorze prywatnym.



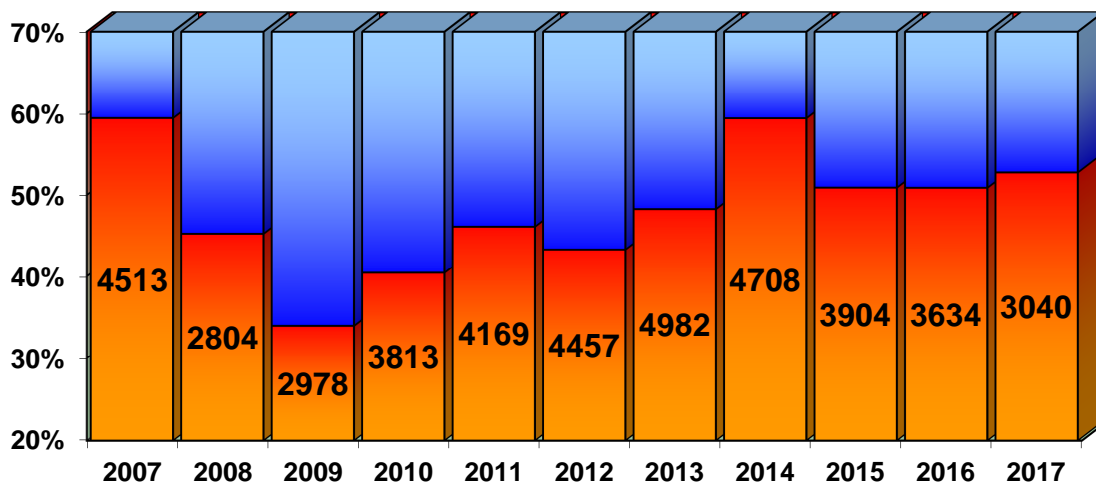
- Sekcja C - Przetwórstwo przemysłowe
- Sekcja G - Handel hurtowy i detaliczny, naprawa pojazdów
- Sekcja S - Pozostała działalność usługowa
- Sekcja F - Budownictwo
- Sekcja N - Działalność w zakresie usług administrowania i działalność wspierająca
- Sekcja M - Działalność profesjonalna, naukowa i techniczna
- Sekcja O - Administracja publiczna i obrona narodowa, obowiązkowe ubezpieczenia społeczne

Wykres 23. Liczba bezrobotnych według PKD ostatniego miejsca pracy. Stan na dzień 31.12.2017 r.

❖ *Długotrwale bezrobotni*

Rok 2017 odznaczył się wzrostem udziału osób długotrwale bezrobotnych. Przewaga udziału osób długotrwale bezrobotnych wobec ogółu rosła w latach 2002-2006, po czym po spadku ich udziału w latach 2009-2010 zaobserwowano ponowny wzrost. Od 2009 roku rosła również znacząco ich liczba. Dopiero w 2015 roku zaobserwowano spadek zarówno liczby jak i udziału osób długotrwale bezrobotnych a trend spadku ich liczby utrzymał się też w 2016 i 2017 roku (pomimo wzrostu udziału osób długotrwale bezrobotnych do ogółu). Szczegóły przedstawiono na wykresie 24.

Problem osób długotrwale bezrobotnych od 2009 r. narastał co miało związek z minionym kryzysem gospodarczym. Kryzys ten dotknął wiele grup wiekowych wśród pracowników, więc spadek udziału osób długotrwale bezrobotnych (w latach 2008-2009) przy wzroście ich liczby świadczył jedynie o znacznym napływie do rejestru osób, które utraciły pracę i nie nabyły wcześniej statusu osób długotrwale bezrobotnych. Zgodnie jednak z prognozą osoby te pozostały w rejestrach urzędu pracy na dłużej, zyskując tym samym w późniejszych latach status długotrwale bezrobotnych.



Wykres 24. Udział i liczba osób długotrwale bezrobotnych wobec ogółu. Stan w grudniu w latach 2007-2017.

Za długotrwale bezrobotne uważamy osoby, które w ciągu ostatnich 24 miesięcy przez okres minimum 12 miesięcy posiadały status osoby bezrobotnej. Według stanu na 31 grudnia 2017 roku, w ewidencji Powiatowego Urzędu Pracy w Opolu pozostawało **3 040 osób** długotrwale bezrobotnych, stanowiąc **52,9%** udziału wobec ogółu bezrobotnych.

W grupie tej:

- **77,4%** (2 354 osoby) stanowią osoby zarejestrowane w tut. urzędzie powyżej 12 miesięcy,
- **57,1 %** (1 735 osób) posiada wykształcenie zasadnicze zawodowe lub niższe,
- **9,2%** (279 osób) nie posiada żadnego stażu pracy.

Największym udziałem osób długotrwale bezrobotnych w grupach wiekowych odznaczyła się grupa osób w wieku 60-64 lat, gdyż wśród 475 osób tej grupy, aż 331 osób (69,7%) posiadało status długotrwale bezrobotnych. Dodać należy, iż im wyższy wiek bezrobotnych, tym większy jest ich udział w długotrwałym bezrobociu. Najniższy odsetek (28,1%) osób długotrwale bezrobotnych notuje się wśród osób w grupie wiekowej 18-24 lat.

Grupując długotrwale bezrobotnych według poziomu wykształcenia, największy ich udział (71,2%) w końcu roku 2017, zaobserwowano wśród osób z wykształceniem gimnazjalnym i poniżej, zaś najmniejszy odsetek (47,7%) wśród osób z wykształceniem wyższym. Im niższe wykształcenie, tym większy jest udział osób długotrwale bezrobotnych.

W 2017 r. zarejestrowano 3 313 osób długotrwale bezrobotnych (29,4% ogółu rejestrowanych osób – **najmniej liczebnie i udziałem od 2005 roku!**), wyłączone z ewidencji 3 907 osób długotrwale bezrobotnych (30,9% ogółu wyłączeń osób bezrobotnych), w tym 1 455 osób z powodu podjęcia pracy (37,2% osób podejmujących pracę).

Przy średnim udziale osób długotrwale bezrobotnych wobec ogółu na poziomie województwa opolskiego (wynoszącym 53,9%), najniższym odsetkiem osób długotrwale bezrobotnych odznaczył się powiat nyski (46,7%), zaś najwyższym – powiat głubczycki (63,9%). W skali kraju udział ten wyniósł 55,0%.

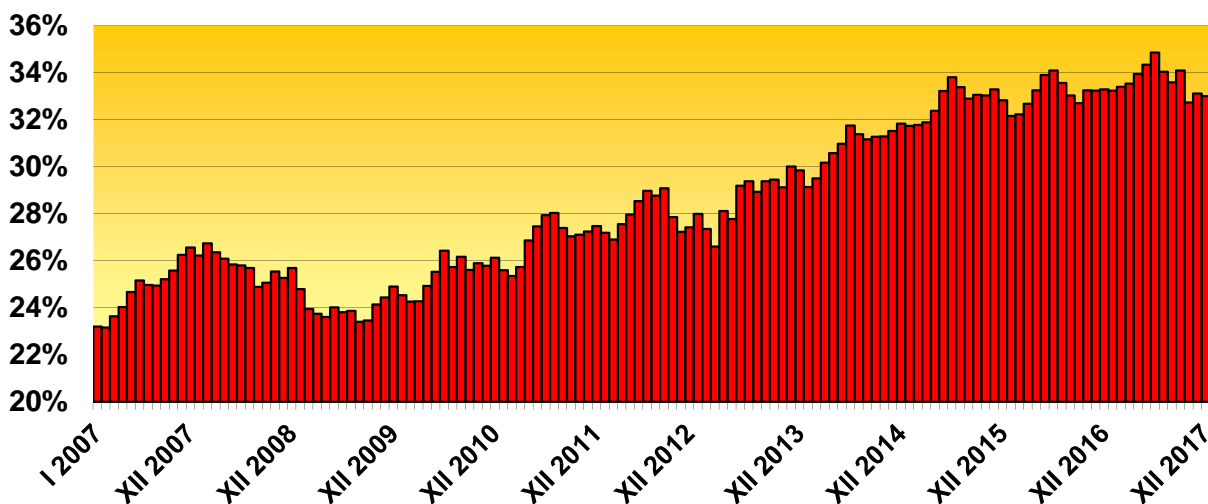
❖ Osoby z wykształceniem wyższym

Wobec rosnącej liczby studentów w Opolu dyplomem ukończenia studiów legitymuje się coraz więcej osób. W województwie opolskim **najwięcej** bezrobotnych z wyższym wykształceniem zarejestrowanych było w Opolu (760 osób) co w połączeniu z 347 osobami zamieszkałymi na terenie powiatu opolskiego daje sumę **1 107 osób**. Stanowi to **19,3%** ogółu bezrobotnych. Udział ten wzrósł (o 1,2 p.p.) wobec grudnia 2016 r.

Wśród osób bezrobotnych z wyższym wykształceniem **4,1%** stanowiły osoby do 25 roku życia. Z kolei **16,7%** to osoby powyżej 50 roku życia. Niekorzystnym zaś sygnałem jest fakt, iż prawie **39,5%** osób tej grupy kwalifikowało się do długotrwale bezrobotnych.

❖ Osoby powyżej 50 roku życia

Osoby powyżej 50 roku życia znajdują się w szczególnie trudnej sytuacji na rynku pracy. Udział tej grupy stanowi pułap **33,0%** (1 897 osób) ogółu bezrobotnych. W latach 2005-2007 udział ten systematycznie wzrastał, po czym ustabilizował się w 2008 roku, jednak od II połowy 2009 r. ponownie zaczął wzrastać (dane zilustrowano na wykresie 25). Pomimo ogólnej przewagi udziału kobiet wśród ogółu bezrobotnych (55,6%), w grupie osób powyżej 50 roku życia przeważają mężczyźni (64,3%), co jednak ma bezpośrednie wytłumaczenie we wcześniejszym wieku emerytalnym kobiet.



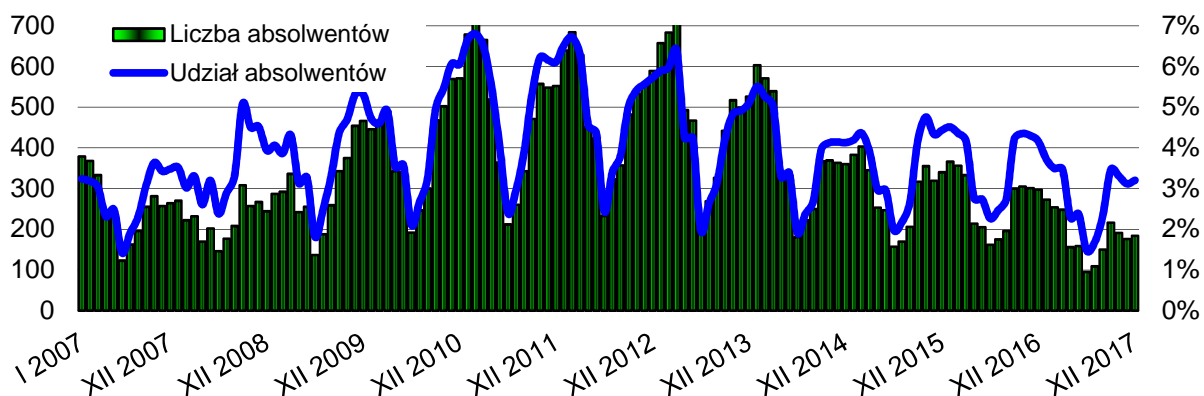
Wykres 25. Udział liczby osób powyżej 50 roku życia do ogółu bezrobotnych, w latach 2007-2017.

Ponownie to powiat Opola charakteryzował się najwyższym udziałem osób bezrobotnych powyżej 50 roku życia (33,4% - 997 osób) w województwie opolskim. W powiecie opolskim udział ten wynosił 32,9% (900 osób). Najniższą wartość 28,2% zanotowano w powiecie kluczborskim. Średnia dla województwa opolskiego wyniosła 31,6%, zaś w skali kraju 27,6%.

❖ Absolwenci

Status „absolwenta” został „zlikwidowany” wraz ze zmianą ustawy w 2004 r. i wejściem Polski do UE, odkąd w definicji grupy w szczególnej sytuacji na rynku pracy wyróżniono osoby do 25 lat oraz do 27 lat do roku od dnia ukończenia nauki. Na potrzeby niniejszego opracowania posłużono się właśnie opisem grup wedle ich nowej definicji,

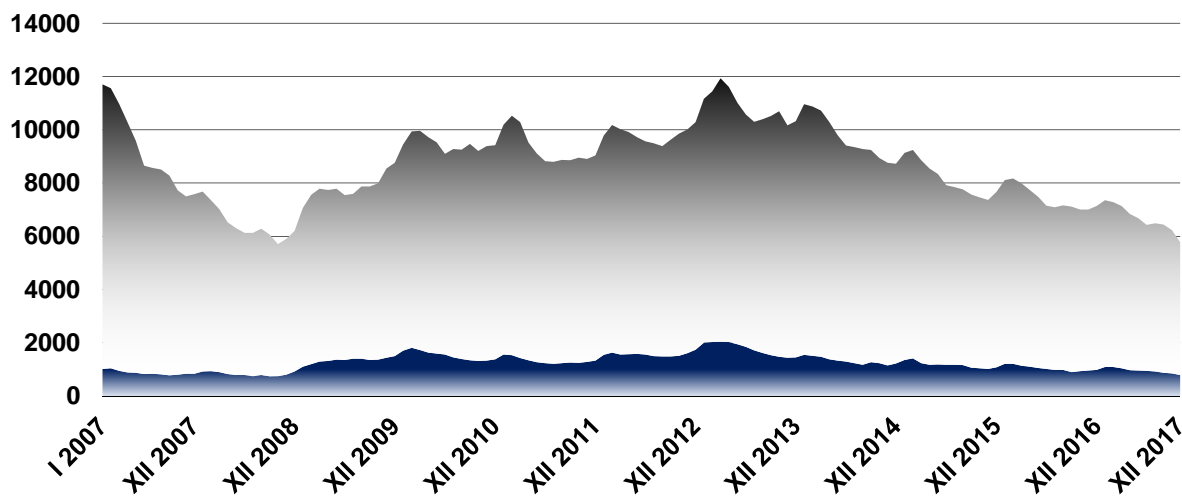
nazywając je jednocześnie dla uproszczenia grupą „absolwentów”. Ich liczba ulega znacznym wahaniom rocznym, jednak wobec ostatnich 4 lat wyraża spadek. W grudniu 2017 r. w rejestrach tut. urzędu pozostawały **184** osoby do 12 miesięcy od dnia ukończenia nauki, stanowiąc **3,2%** ogółu bezrobotnych. Szczegóły przedstawiono na wykresie 26. Udział ten był niższy niż w kraju (3,6%). Średni udział w województwie opolskim tymczasem wynosił 3,6%, osiągając w Opolu 2,6% (77 osób), 3,9% w powiecie opolskim (107 osób), najwyższą wartość w powiecie strzeleckim (5,4% - 75 osób) a najniższą w powiecie brzeskim (1,9% - 55 osób).



Wykres 26. Liczba osób do 12 miesięcy od dnia ukończenia nauki (oraz ich udział do ogółu bezrobotnych) w latach 2007-2017.

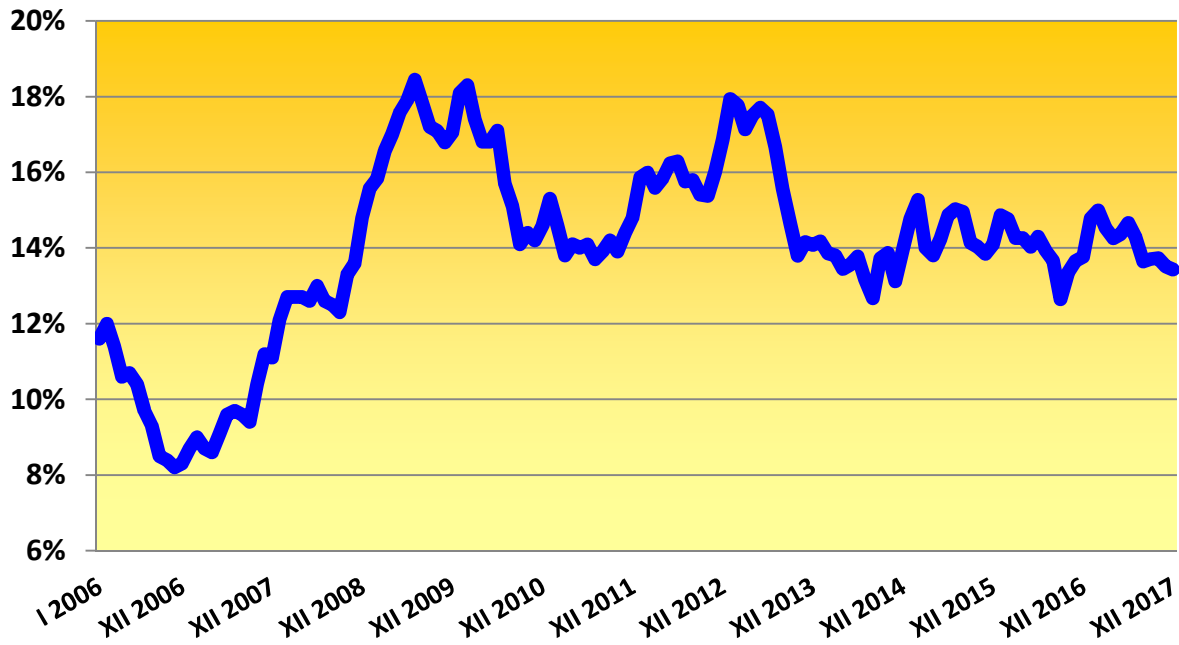
❖ *Bezrobotni z prawem do zasiłku*

Wzrost liczby osób pobierających zasiłki dla bezrobotnych, nie zawsze idzie w parze z ogólnymi tendencjami dotyczącymi bezrobocia. Na tle poziomu bezrobocia (wykres poniżej) ukazano stan liczby osób pobierających zasiłki dla bezrobotnych. Do końca 2008 r., wahania liczby osób pobierających zasiłki dla bezrobotnych i ogółu bezrobotnych, pozostawały generalnie zbieżne, wykazując spadek. Od 6 lat utrzymuje się jednak wyższy udział osób z prawem do zasiłku dla bezrobotnych wobec pozostałych osób bezrobotnych, pomimo spadku ich udziału właśnie w ostatnich 2 latach. Wg stanu na koniec grudnia 2017 r. prawo do zasiłku posiadały **772 osoby**.



Wykres 28. Liczba osób z prawem do zasiłku na tle bezrobotnych bez prawa do zasiłku. Stan w latach 2007-2017.

Na końcu grudnia 2017 r. udział liczby osób z prawem do zasiłku dla bezrobotnych wyniósł **13,4%** (szczegóły przedstawiono na kolejnym wykresie). Dla porównania, w województwie opolskim udział ten wyniósł średnio 13,0% (najwyższy w powiecie brzeskim – 20,1% (585 osób), najniższy w powiecie kędzierzyńsko-kozielskim – 8,3% (255 osób)). W skali kraju, prawo do zasiłku w końcu 2017 r. posiadało 14,8 % bezrobotnych.



Wykres 29. Udział osób z prawem do zasiłku wobec ogółu bezrobotnych w latach 2007-2017

Wśród **772 osób** z prawem do zasiłku:

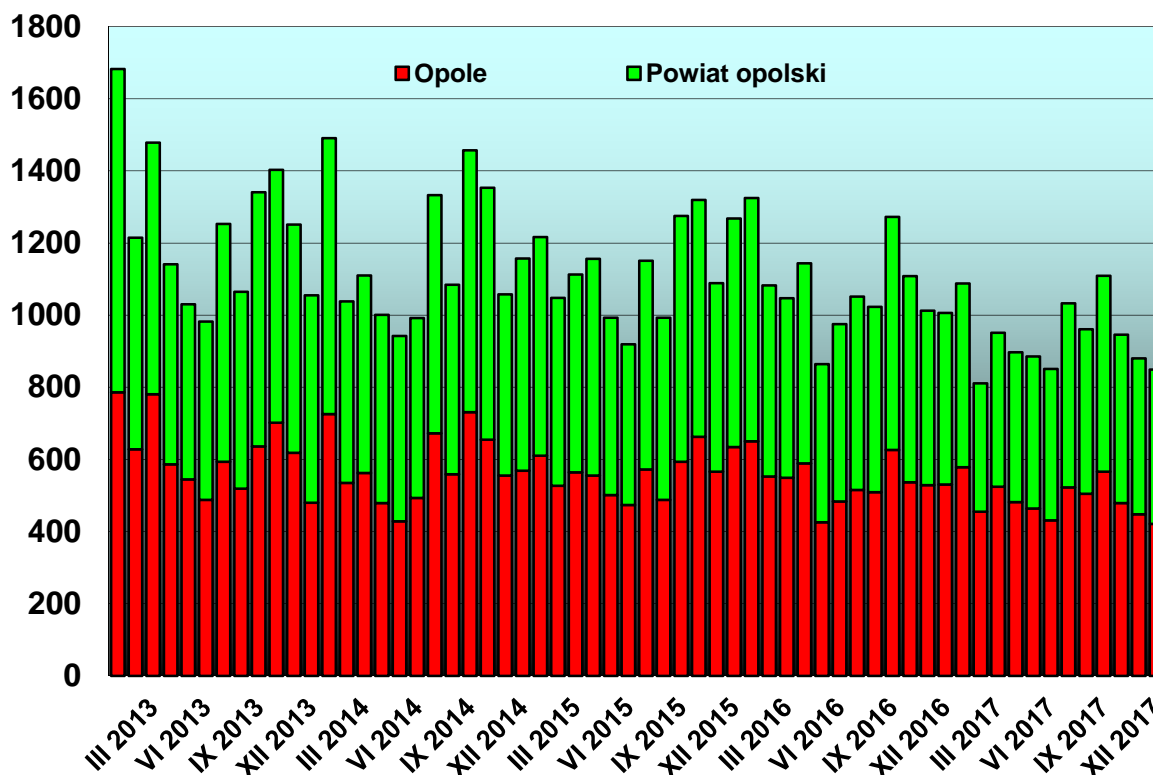
- **405 osób** (52,5%) zamieszkiwało na terenie Opola,
- **461 osób** (59,7%) stanowiły kobiety,
- **317 osób** (86,4%) zamieszkiwało na wsi (dotyczy to tylko powiatu opolskiego),
- **28 osób** (3,6%) było w wieku do 25 lat,
- **312 osób** (40,4%) było w wieku powyżej 50 lat,
- **90 osób** (11,7%) nie posiadało kwalifikacji zawodowych,

❖ *Napływ bezrobotnych*

W 2017 r. zarejestrowanych zostało **11 261 osób** bezrobotnych, co dawało napływ blisko 1 000 osób miesięcznie. Zgodnie z wykresem 30 widać, iż napływ jest większy w drugim półroczu, w związku z zakończeniem letnich prac sezonowych. W latach 2008-2010 obserwowano wzrost liczby osób rejestrujących się jako osoby bezrobotne. Wśród osób rejestrowanych w 2016 roku:

- **5 875 osób** (52,2%) zamieszkiwało w Opolu,
- **5 690 osób** (50,5%) stanowili mężczyźni,
- **2 108 osób** (18,7%) było w wieku do 25 lat,
- **2 535 osób** (22,5%) to osoby w wieku powyżej 50 lat,
- **3 313 osób** (29,4%) posiadało status długotrwale bezrobotnych,
- **10 181 osób** (90,4%) poprzednio pracowało,
- **4 373 osoby** (81,2%) zamieszkiwały na wsi (dotyczy to tylko powiatu opolskiego),
- **1 000 osób** (8,9%) stanowiły osoby do 12 miesięcy od dnia ukończenia nauki,

- **671 kobiet** (6,0% ogółu rejestrowanych kobiet), które nie podjęły zatrudnienia po urodzeniu dziecka,
- **2 259 osób** (20,1%) nie posiadało kwalifikacji zawodowych,
- **1 809 osób** (16,1%) nie posiadało doświadczenia zawodowego,
- **561 osób** (5,0%) posiadało orzeczenie o stopniu niepełnosprawności.



Wykres 30. Liczba rejestrowanych osób bezrobotnych w latach 2013-2017.

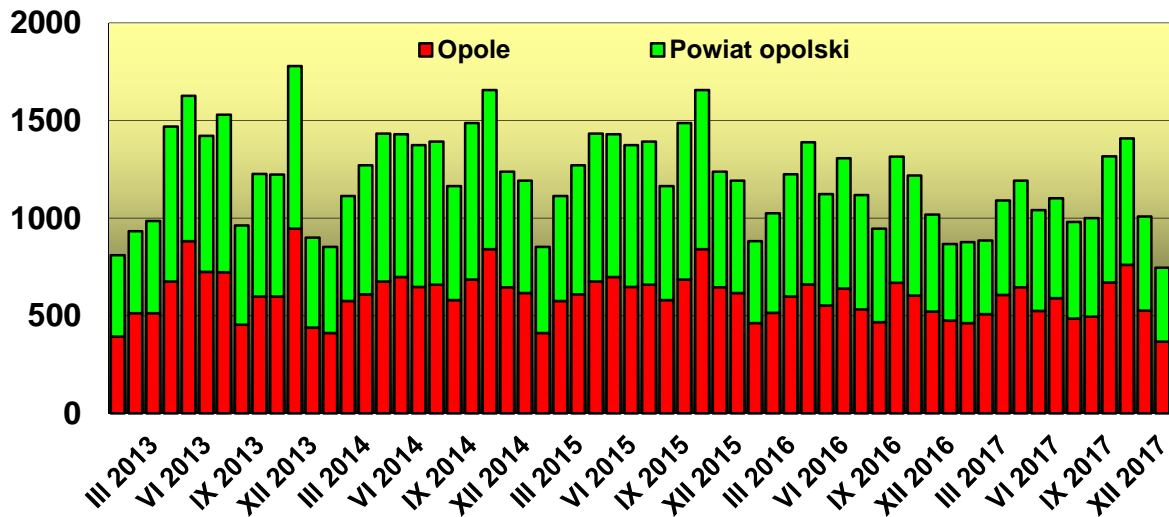
❖ Wyłączenia z ewidencji

W 2017 r. wyłączono z ewidencji **12 653 osoby**, czyli o 783 osoby **mniej** niż w roku poprzednim (graficzną ilustrację danych przedstawiono na wykresie 31). Głównymi przyczynami wyłączeń z ewidencji bezrobotnych były:

- **podjęcia pracy – 6 401 osób** (50,6% ogółu wyłączeń), z tego:
 - o **3 513 osób** (54,9%) wśród mieszkańców Opola,
 - o **3 331 osób** (52,0%) stanowiły kobiety,
 - o **1 209 osób** (18,9%) było w wieku do 25 lat,
 - o **1 087 osób** (17,0%) w wieku powyżej 50 lat,
 - o **1 455 osób** (22,7%) posiadało status długotrwale bezrobotnych,
 - o **5 915 osób** (92,4%) przed okresem bezrobocia pracowało,
 - o **2 356 osób** (36,8%) zamieszkiwało na wsi,
 - o **542 osoby** (8,5%) były w okresie do 12 miesięcy od dnia ukończenia nauki,
 - o **888 osób** (13,9%) bez kwalifikacji zawodowych,
 - o **895 osób** (14,0%) bez doświadczenia zawodowego,
 - o **191 osób** (3,0%) niepełnosprawnych,
- **niepotwierdzenia gotowości do pracy – 2 312 osób** (18,3%).

Wśród osób wyłączonych z ewidencji:

- **6 646 osób** (52,5%) zamieszkiwało w Opolu,
- **6 419 osób** (50,7%) stanowili mężczyźni,
- **2 255 osób** (17,8%) było w wieku do 25 lat,
- **3 015 osób** (23,8%) to osoby w wieku powyżej 50 lat,
- **3 907 osób** (30,9%) posiadało status długotrwale bezrobotnych.



Wykres 31. Liczba wyłączeń bezrobotnych z ewidencji w latach 2013-2017.

IV. USŁUGI I INSTRUMENTY RYNKU PRACY

❖ *Pośrednictwo Pracy*

W 2017 r. w Powiatowym Urzędzie Pracy w Opolu zgłoszono **23 792** oferty pracy (najwięcej w historii). Liczba ofert pracy zgłoszona w urzędzie z podziałem na miesiące przedstawia się w sposób następujący:

- o styczeń 2017 r. - 2 288 ofert pracy,
- o luty 2017 r. - 2 293 oferty pracy,
- o marzec 2017 r. - 1 699 ofert pracy,
- o kwiecień 2017 r. - 1 863 oferty pracy,
- o maj 2017 r. - 1 963 oferty pracy,
- o czerwiec 2017 r. - 1 660 ofert pracy,
- o lipiec 2017 r. - 1 770 ofert pracy,
- o sierpień 2017 r. - 2 505 ofert pracy,
- o wrzesień 2017 r. - 2 429 ofert pracy,
- o październik 2017 r. - 1 811 ofert pracy,
- o listopad 2017 r. - 1 921 ofert pracy,
- o grudzień 2017 r. - 1 590 ofert pracy.

Z tytułu podjęcia pracy na przestrzeni 2017 r. wyrejestrowanych zostało **6 401** osób (z terenu Opola – 3 513 osób, z terenu powiatu opolskiego – 2 888 osób), z tego w ramach:

- robót publicznych – 81 osób,
- prac interwencyjnych – 68 osób,

- refundacji pracodawcy kosztów wyposażenia i doposażenia stanowiska pracy dla skierowanego bezrobotnego – 138 osób,
- staży – 943 osoby,
- prac społecznie użytecznych – 823 osoby.

Z uwagi na to, iż oferty pracy były popularyzowane poprzez:

- ogólnodostępną bezpłatną infolinię – 0-800-88-11-22,
- system SMS – wysyłanie informacji o aktualnych ofertach pracy i spotkaniach z pracodawcami,
- stronę internetową tut. urzędu – www.pup.opole.pl,
- stronę internetową Wojewódzkiego Urzędu Pracy w Opolu – www.wup.opole.pl,
- portal internetowy publicznych służb zatrudnienia www.psz.praca.gov.pl,
- publikacje na łamach prasy - edycje poniedziałkowego dodatku Nowej Trybuny Opolskiej „Praca”,

skutkowało to brakiem sformalizowanej, udokumentowanej efektywności działań pośrednictwa pracy w zakresie podjęć pracy za pośrednictwem urzędu, jednakże działania te bardzo upowszechniały oferty pracy wśród osób poszukujących pracy.

➤ Organizowanie giełd pracy

W minionym roku na terenie Powiatowego Urzędu Pracy w Opolu, na wniosek pracodawców zorganizowano **120 giełd pracy**, w których uczestniczyło 787 osób. Ponadto zorganizowano spotkania informacyjno-rekrutacyjne dla pracodawców poszukujących kandydatów do pracy o specjalistycznych kwalifikacjach. Nabór nie ograniczał się tylko do osób bezrobotnych. W 2017 r. odbyło się **13 spotkań**. Ogółem w ww. spotkaniach uczestniczyło **89 osób**.

Spotkania informacyjno-rekrutacyjne to rodzaj rekrutacji zorientowany przede wszystkim na zaspokojenie oczekiwań potencjalnych pracodawców. Z reguły dotyczą one pracodawców, którzy jeszcze nie posiadają siedziby na obszarze powiatu opolskiego lub miasta Opola oraz pracodawców, którzy zgłaszają oferty pracy w bardzo wyspecjalizowanych zawodach. Często zdarza się, że pracodawca jest nastawiony na zatrudnienie osób o bardzo wysokich kwalifikacjach i doświadczeniu zawodowym, dlatego w celu pozyskania najbardziej oczekiwanych kandydatów urząd promuje ofertę na otwartym rynku pracy w całym rejonie. Z tej formy rekrutacji skorzystała m.in. firma PAARI oraz firma ISTA. Należy zaznaczyć, iż wymienieni pracodawcy rozpoczęli działalność na terenie miasta Opola.

➤ Wizyty u pracodawców

W 2017 r. przeprowadzono **332 wizyty monitorujące** u pracodawców, w tym **268 wizyt** monitorujących u pracodawców którzy utworzyli miejsca pracy w ramach refundacji kosztów doposażenia lub wyposażenia stanowiska pracy dla skierowanego bezrobotnego, **23 wizyty monitorujące** u pracodawców – organizatorów staży, zatrudnienia osób do 30 roku życia i **41 wizyt (kontroli)** u pracodawców, którym przyznane zostało dofinansowanie do kształcenia ustawicznego pracowników ze środków Krajowego Funduszu Szkoleniowego.

Ponadto w 2017 roku w ramach nadzoru nad przyznanymi bezrobotnym ze środków Funduszu Pracy, dotacjami na podjęcie działalności gospodarczej, przeprowadzono **287 wizyt monitorujących** oraz **7 kontroli** w ramach nadzoru dotacji przyznanych osobom

z orzeczeniem o stopniu niepełnosprawności, ze środków PFRON na rozpoczęcie działalności gospodarczej.

❖ **Poradnictwo zawodowe**

- Z indywidualnych porad zawodowych skorzystało **1 271 osób** w ramach **1 374 wizyt**. Większość porad była usługą świadczoną w ramach projektów PO WER oraz RPO WO, a dotyczyła doboru odpowiedniej formy wsparcia do sytuacji i planów zawodowych uczestników programów w celu szybszego wejścia lub powrotu na rynek pracy.

W pozostałych przypadkach indywidualne porady dotyczyły: pomocy w precyzowaniu aktualnego celu zawodowego w kontekście posiadanego potencjału zawodowego klientów oraz możliwości lokalnego rynku pracy, wyboru odpowiedniego zawodu/miejsca pracy, a także bieżącej analizy postępów w poszukiwaniu pracy, wzmocnienia motywacji i aktywności w poszukiwaniu pracy.

59 osób uczestniczyło w dłuższym procesie doradczym, obejmującym od 2 do 6 spotkań, co związane było także z monitorowaniem poczynionych przez klientów postępów w realizacji celu zawodowego, a przede wszystkim pracy nad wzmocnieniem motywacji do działania.

- W ramach **poradnictwa grupowego** zorganizowano w 2017 r. **23 warsztaty** dla **203 osób**. Tematyka grupowego poradnictwa była dostosowana do potrzeb klientów, zgłaszanych w ankietach ewaluacyjnych.

- **8 zajęć** dotyczyło samopoznania i diagnozy własnego potencjału zawodowego, doskonalenia umiejętności poszukiwania pracy, właściwego konstruowania dokumentów aplikacyjnych.
- **3 zajęcia** prowadzone były zgodnie z założeniami coachingu grupowego, a w ich trakcie poruszono kwestie motywacji oraz zarządzania sobą w czasie. Tematyka ta realizowana była w kontekście poszukiwania pracy. Do realizacji zajęć zaproszono partnera z rynku pracy – coacha/trenera/mówcę motywacyjnego, który zrealizował je nieodpłatnie. Spotkanie z nim stanowiło cenne doświadczenie dla klientów urzędu, było także swego rodzaju novum w ofercie zajęć grupowych.
- Zorganizowano **2 zajęcia** pn. „Aktywni na rynku pracy”, obejmujące kompleksowo tematykę powrotu do aktywności zawodowej bezrobotnych dla których został określony III profil pomocy. Zdobyta wiedza służyła do dalszej indywidualnej pracy z klientami przy precyzowaniu ich możliwości i celu zawodowego, ale także rozpoznaniu szans na aktywizację i rzeczywistych powodów pozostawania w III profilu pomocy. Na zajęcia skierowano 28 osób, ostatecznie uczestniczyło w nich 21 osób, z czego 8 osób podjęło decyzję o zmianie profilu pomocy na II, dzięki czemu były lub będą mogły być zastosowane wobec nich aktywne formy wsparcia (staż, szkolenie, subsydiowane zatrudnienie, itp.). **Do końca 2017 roku 5 osób uczestniczących w zajęciach podjęło zatrudnienie.**
- W czwartym kwartale 2017 roku zrealizowano cykl **10 zajęć** dla osób długotrwale bezrobotnych. Ich celem było uświadomienie zmian dokonujących się na rynku pracy, aktualnych oczekiwań pracodawców od kandydatów do pracy, istoty kwalifikacji oraz kompetencji społecznych.

- Z **indywidualnej informacji zawodowej** skorzystały w 2017 r. **333** osoby (w tym 11 osób niezarejestrowanych w PUP w Opolu), które przy wsparciu doradcy zawodowego oraz użyciu multimediów pozyskiwały wiedzę o rynku pracy, ofertach pracy, pracodawcach, zawodach, dalszej edukacji, usługach i instrumentach rynku pracy, działaniach realizowanych przez partnerów rynku pracy. Znaczną grupę stanowiły osoby, które oczekiwały konkretnych informacji o usługach i instrumentach rynku pracy realizowanych w PUP w Opolu w minionym roku (zasady i terminy realizacji). Osobom nie posiadającym umiejętności obsługi komputera pomagano w sporządzaniu dokumentów aplikacyjnych oraz wysyłaniu aplikacji do pracodawców.
- **Grupową informacją zawodową** objęto w ramach **43 spotkań 414 osób**:
 - **16 zajęć** pn. „*Samodzielność w poszukiwaniu pierwszej pracy*” (jako stałą, cykliczną ofertę) zrealizowano dla osób młodych po raz pierwszy rejestrujących się w urzędzie pracy. Ich celem było przekazanie informacji istotnych w kontekście wejścia na rynek pracy, tj. o sytuacji na lokalnym rynku pracy, zakresie usług świadczonych przez urząd pracy i partnerów rynku pracy na rzecz osób poszukujących zatrudnienia, zasadach planowania kariery zawodowej i poszukiwania pracy. Udział w zajęciach przyczynił się do bardziej świadomego planowania aktywności przez młodzież, a także ustaleń dokonywanych z doradcami klienta w ramach Indywidualnych Planów Działań.
 - **19 spotkań** przeznaczono dla osób zamierzających podjąć samozatrudnienie (1 z nich zrealizowano w ramach Światowego Tygodnia Przedsiębiorczości, którego PUP w Opolu był partnerem już po raz trzeci). W ich trakcie wyjaśniano procedurę ubiegania się o dotację na założenie działalności gospodarczej z Funduszu Pracy (12 zajęć), a także w ramach projektu 7.3 RPO WO „*TWÓJ BIZNES – TWOJA PRACA*”, który realizowany jest przez PUP Opole w latach 2017/18 (7 zajęć).
 - **4 zajęcia** prowadzone przy współdziałaniu pracowników Państwowej Inspekcji Pracy w Opolu pod nazwą: „*Prawa i obowiązki przedsiębiorcy*” (2 spotkania) oraz „*Prawne aspekty różnych form pracy zarobkowej*” (2 spotkania). W ostatnich 2 spotkaniach uczestniczył także pracownik ZUS, który wyjaśniał uczestnikom zajęć zasady podlegania ubezpieczeniom społecznym w odniesieniu do różnych form podejmowania pracy zarobkowej.
 - **2 zajęcia** zrealizowane dla osób z orzeczonym stopniem niepełnosprawności. Jedne dotyczące możliwości skorzystania z dodatkowej aktywizacji w ramach projektu „*(Od)Ważni na rynku pracy - aktywizacja społeczna i zawodowa osób z niepełnosprawnością intelektualną i niepełnosprawnościami sprzężonymi z terenu woj. opolskiego*”, realizowanego przez Opolskie Centrum Wspierania Inicjatyw Pozarządowych w Opolu. Uczestnikom zajęć zaprezentowano informacje dotyczące rekrutacji i zasad udziału w projekcie. Drugie przeznaczone było dla podopiecznych Fundacji Dom Rodzinnej Rehabilitacji Dzieci z Porażeniem Mózgowym w Opolu, których zapoznano z zasadami rejestracji w PUP w Opolu oraz formami wsparcia tej grupy osób bezrobotnych.
 - **1 spotkanie informacyjne zorganizowane** dla pracowników ANR w związku z dokonaniem przekształcenia Agencji Nieruchomości Rolnych i wdrożeniem jej do struktury Krajowego Ośrodka Wsparcia Rolnictwa. Spotkanie zorganizowane zostało dla pracowników ANR, którzy nie przyjęli nowych warunków

zatrudnienia. Miało na celu dostarczenie im wiedzy o zasadach rejestracji w urzędzie pracy, możliwościach i zasadach korzystania z usług i instrumentów rynku pracy, a także działaniach pomocowych z zakresu poradnictwa zawodowego.

- We współpracy z doradcą Eures WUP w Opolu zorganizowano także **1 spotkanie** dla osób zamierzających podjąć pracę za granicą, aby przybliżyć wszystkie kwestie związane z bezpiecznym zorganizowaniem wyjazdu zarobkowego. Uczestników zajęć zapoznano z zasadami podejmowania pracy oraz warunkami pracy i życia w Holandii.

➤ Współorganizacja Targów Pracy

Pracownicy Powiatowego Urzędu Pracy w Opolu prezentowali usługi urzędu oraz oferty pracy podczas **4 imprez:**

- **V Targów Pracy i Edukacji** zorganizowanych w dniu 25.04.2017 r. przez PMWSZ w Opolu,
- **VIII Giełdy Pracy na Uniwersytecie Opolskim** w dniu 10.05.2017 r.

oraz współorganizowali:

- **Festiwal Kariery** w dniu 24.04.2017 r.
- **IV Opolskie Targi Pracy „Przystanek Kariera” 2017** w dniu 06.10.2017 r.

❖ Szkolenia

Ogółem w 2017 r. na 470 szkoleń (indywidualnych oraz grupowych) organizowanych przez PUP w Opolu skierowanych zostało **458 osób bezrobotnych (z czego 12 osób zostało skierowanych na dwa szkolenia)**, w tym **259 bezrobotnych z Opola i 199 osób z powiatu opolskiego** oraz **1 osoba poszukująca pracy** (pracująca powyżej 45 roku życia) z **Opola**.

Realizowane przez PUP w Opolu w 2017 r. szkolenia organizowane były zarówno z inicjatywy urzędu – **szkolenia grupowe**, jak i w **trybie indywidualnym** na wniosek osób bezrobotnych, posiadających gwarancję zatrudnienia od przyszłego pracodawcy po ukończeniu szkolenia wskazanego przez bezrobotnego.

W ramach szkoleń grupowych, realizowanych z inicjatywy urzędu zorganizowany został **Kurs ABC przedsiębiorczości** w ramach którego przeszkolone zostały **234 osoby bezrobotne**, którym przyznane zostały jednorazowe środki z Funduszu Pracy na podjęcie działalności gospodarczej, oraz **99 osób** bezrobotnych uczestniczących w projekcie „**TWÓJ BIZNES – TWOJA PRACA**” na szkolenie „**ABC Przedsiębiorczości z elementami doradztwa biznesowego**”.

O skierowanie na szkolenie wskazane przez bezrobotnego wnioskowały w 2017 r. **134 osoby bezrobotne i 1 osoba poszukująca pracy powyżej 45 roku życia. Pozytywnie** rozpatrzone zostały wnioski **118 osób bezrobotnych i 1 osoby poszukującej pracy powyżej 45 roku życia. Negatywne** odpowiedzi otrzymało 9 bezrobotnych a 7 osób zrezygnowało z możliwości ubiegania się o sfinansowanie kosztów szkolenia z powodu podjęcia pracy przed rozpatrzeniem wniosku o sfinansowanie kosztów szkolenia.

Ze **125 osób** bezrobotnych skierowanych na szkolenia w trybie indywidualnym najwięcej osób wnioskowało o skierowanie na kurs z zakresu:

- transportu: kursy prawa jazdy kat. C, C+E, D, świadectwa kwalifikacji wstępnej przyspieszonej, przewozu materiałów niebezpiecznych, szkolenia okresowe;
- branży budowlanej: kursy na operatorów koparek, operatorów podestów ruchomych przejezdnych kat. I, operatorów walców drogowych;
- wybranych metod spawalniczych;
- nauki języków obcych, tj. szkolenie z języka angielskiego przygotowujące do prowadzenia zajęć z dziećmi metodą Helen Doron;
- zawodowe typu: licencja maszynisty, księgowość, treser psów, na opiekuna w żłobku lub klubie dziecięcym, kurs dostępu linowego IRATA, kurs groomingu, kursy florystyczne, kursy na operatorów maszyn sterowanych numerycznie, tj. operator - programista CNC;
- kosmetyczne: kursy stosowanych technik wykonywania makijażu permanentnego, kursy stylizacji paznokci.

1 osoba poszukująca pracy powyżej 45 roku życia przeszkolona została w ramach kursu dla asystentek/pomocy stomatologicznych.

Do 31.12.2017 r. szkolenia indywidualne **ukończyło 120 bezrobotnych** oraz **1 osoba poszukująca powyżej 45 roku życia. 10 bezrobotnych kontynuuje szkolenie** rozpoczęte w 2017 r., w roku 2018.

Szkolenia grupowe i indywidualne realizowane przez PUP w Opolu w 2017 r. finansowane były ze środków Funduszu Pracy przyznanych przez Ministra Rodziny, Pracy i Polityki Społecznej, w tym:

- na podstawie algorytmu – dla **369 bezrobotnych**, w tym dla **191 bezrobotnych** z Opola i **178 bezrobotnych** z powiatu opolskiego,
- na realizację Regionalnego Programu Operacyjnego Województwa Opolskiego 2014-2020 – dla **87 bezrobotnych**, w tym dla **67 bezrobotnych** z Opola i **20 bezrobotnych** z powiatu opolskiego,
- na realizację Programu Regionalnego – dla **2 osób bezrobotnych**, w tym **1 bezrobotnej** z Opola i **1 bezrobotnej** z powiatu.

Szkolenie dla **1 osoby poszukującej pracy powyżej 45 roku życia** z Opola finansowane było ze środków Funduszu Pracy przyznanych na podstawie algorytmu.

❖ **Bony szkoleniowe**

Ubieganie się przez bezrobotnych poniżej 30 roku życia o przyznanie bonu szkoleniowego jest możliwe od czasu nowelizacji *ustawy o promocji zatrudnienia i instytucjach rynku pracy*, tj. od maja 2014 roku. Przyznanie bezrobotnemu bonu, stanowi dla niego gwarancję sfinansowania przez urząd, kosztów szkolenia lub szkoleń wskazanych we wniosku o przyznanie bonu, a także kosztów przejazdu i/lub kosztów zakwaterowania w formie ryczałtu w przypadku gdy szkolenie odbywa się poza miejscem zamieszkania bezrobotnego. Maksymalna wartość bonu wynosi 200% przeciętnego wynagrodzenia.

W 2017 roku wniosek o przyznanie bonu szkoleniowego złożyło 68 osób bezrobotnych do 30 roku życia. Pozytywnie rozpatrzonych zostało **66 wniosków**, w tym **1 osoba** zrezygnowała ze szkolenia, ponieważ podjęła pracę. Natomiast **2 wnioski** zostały rozpatrzone **negatywnie**.

W 2017 r. urząd wydał **68 bonów szkoleniowych** w tym 3 bony na **3 wnioski** bezrobotnych złożone w 2016 r.

W ramach przyznanych bonów na szkolenia, skierowanych zostało **68 osób** bezrobotnych poniżej 30 roku życia, w tym **32 bezrobotnych z Opola, a 36 osób z powiatu opolskiego**.

Ogółem w ramach 68 bonów szkoleniowych urząd sfinansował 68 bezrobotnym 81 szkoleń zawodowych (13 osób zostało skierowanych na dwa szkolenia), głównie z zakresu:

- transportu: kursy prawa jazdy kat. B+E, C, C+E, D, świadectwa kwalifikacji wstępnej przyspieszonej, instruktorów nauki jazdy, przewozu materiałów niebezpiecznych oraz wartości pieniężnych;
- branży budowlanej: operatorzy sprzętu ciężkiego;
- wybranych metod spawalniczych;
- zawodowe typu: programowanie, pracownik ochrony fizycznej, księgowość, obsługa i programowanie obrabiarek sterowanych numerycznie CNC, instruktor fitness, pilarz-drwal i wiele innych.

Szkolenia w ramach bonów szkoleniowych realizowane przez PUP w Opolu, w 2017 r. finansowane były ze środków Funduszu Pracy przyznanych przez Ministra Rodziny, Pracy i Polityki Społecznej przyznanych na podstawie algorytmu.

Do 31.12.2017 r. szkolenia realizowane w ramach 68 bonów szkoleniowych wydanych w 2017 r. **zakończyło 66 osób, 3 osoby** kontynuują szkolenie rozpoczęte w 2017 r. w roku 2018.

❖ *Studia podyplomowe*

Wnioski o sfinansowanie kosztów studiów podyplomowych złożyło w 2017 r. **51 osób**, w tym **47 osób bezrobotnych oraz 4 osoby poszukujące pracy powyżej 45 roku życia. Pozytywnie rozpatrzonych zostało 46 wniosków**, 5 osób otrzymało odmowną odpowiedź. 1 osoba bezrobotna, której wniosek został rozpatrzony pozytywnie zrezygnowała z możliwości kształcenia z powodu zatrudnienia, pozostałe 3 osoby zrezygnowały z możliwości kształcenia z innych powodów.

18 bezrobotnych w trakcie trwania nauki, podjęło w 2017 r. zatrudnienie, kończąc tym samym udział w programie.

20 bezrobotnych kontynuuje udział w programie w roku 2018.

❖ *Finansowanie kosztów egzaminów i licencji*

W 2017 r. wniosek o sfinansowanie kosztów egzaminów umożliwiających uzyskanie określonych uprawnień zawodowych złożyły **2 osoby bezrobotne z Opola**. Wnioski zostały rozpatrzone pozytywnie.

Podpisane zostały 2 umowy z 2 osobami bezrobotnymi o sfinansowanie kosztów 2 egzaminów. Egzaminy odbyły się w 2017 r. i zakończyły pozytywnym wynikiem.

❖ *Staże*

Staż to nabywanie przez bezrobotnego umiejętności praktycznych do wykonywania pracy przez wykonywanie zadań w miejscu pracy bez nawiązywania stosunku pracy z pracodawcą. Z tego powodu ta forma aktywizacji bezrobotnych budzi od lat największe zainteresowanie pracodawców, zarówno tych z sektora publicznego jak i prywatnego.

W 2017 r. do PUP w Opolu wpłynęło od **761** organizatorów stażu **1 099 wniosków** o zawarcie umowy o zorganizowanie stażu (o 200 mniej niż w 2016 r.) dla **1 392** bezrobotnych (o 288 bezrobotnych mniej niż w 2016 r.). Pozytywnie rozpatrzono **916 wniosków** o organizację stażu dla **1 091** bezrobotnych. **173** wnioski zostały rozpatrzone negatywnie, głównie z uwagi na brak ze strony organizatorów stażu deklaracji zatrudnienia bezrobotnego po odbyciu stażu, posiadania doświadczenia zawodowego tożsamego z programem stażu przez kandydatów wskazanych przez organizatora stażu lub uchybienia formalne we wnioskach. **10** wniosków pozostało bez rozpatrzenia z uwagi na fakt wycofania się organizatorów stażu z deklaracji zorganizowania stażu dla bezrobotnego.

Do 31.12.2017 r. zawarte zostały **904 umowy** oraz **20 porozumień** z Urzędem Miasta Opole, łącznie o organizację stażu dla **924** bezrobotnych. Dodatkowo **19** bezrobotnych skierowanych zostało do odbycia stażu w PUP w Opolu. Na pozostałe **176** miejsc stażowych bezrobotni skierowani zostali już w 2018 roku. **Ogółem w 2017 r. skierowano do odbycia stażu 943 bezrobotnych**, (o 115 osób mniej niż w 2016 r.), w tym **511 bezrobotnych z Opola i 432 osoby z powiatu opolskiego**.

Do 31.12.2017 r. z 943 bezrobotnych skierowanych w 2017 r. do odbycia stażu, odbywanie stażu zakończyło **728** bezrobotnych, **67** osób przerwało odbywanie stażu, **148** bezrobotnych kontynuuje odbywanie stażu w 2018 roku.

Podobnie jak w latach ubiegłych wśród bezrobotnych skierowanych do odbycia stażu przeważały **kobiety**. W 2017 r. wśród 943 bezrobotnych skierowanych do odbycia stażu **692 osoby stanowiły kobiety**, tj. **73,4% ogółu skierowanych**. **Osoby młode poniżej 30 roku życia stanowią 55,4%, (522 bezrobotnych)** ogółu skierowanych na staż. Z kolei odsetek **bezrobotnych powyżej 50 roku życia** odbywających staż stanowi jedynie **8,8% (83 bezrobotnych)** i jest jeszcze niższy niż w roku 2016 i 2015, kiedy to wynosił odpowiednio 9,3% (98 bezrobotnych) i 11,0% (121 osób) osób, które rozpoczęły odbywanie stażu.

Realizowane przez urząd w 2017 r. staże dla osób bezrobotnych finansowane były ze środków Funduszu Pracy przyznanych przez Ministra Rodziny, Pracy i Polityki Społecznej, w tym:

- na podstawie algorytmu – dla **176** bezrobotnych, w tym dla **92** bezrobotnych z Opola i **84** bezrobotnych z powiatu opolskiego,
- na realizację Programu Operacyjnego Wiedza Edukacja Rozwój – dla **426** bezrobotnych, w tym dla **217** bezrobotnych z Opola i **209** bezrobotnych z powiatu opolskiego,
- na realizację Regionalnego Programu Operacyjnego Województwa Opolskiego 2014-2020 – dla **339** bezrobotnych, w tym dla **201** bezrobotnych z Opola i **138** bezrobotnych z powiatu opolskiego,

oraz ze środków Funduszu Pracy pozyskanych przez PUP w Opolu z rezerwy Ministra Rodziny, Pracy i Polityki Społecznej przeznaczonych na realizację Programu Regionalnego – dla **2** bezrobotnych, w tym 1 bezrobotna osoba z Opola i 1 bezrobotna osoba z powiatu opolskiego.

Oprócz wyżej opisanych działań, finansowanych ze środków Funduszu Pracy w 2017 roku wpłynęły do urzędu **4 wnioski** o zorganizowanie stażu finansowanego ze środków PFRON dla osób niepełnosprawnych, poszukujących pracy, posiadających orzeczenie o stopniu niepełnosprawności, niepozostających w zatrudnieniu. **Pozytywnie rozpatrzono 1 wniosek**. 3 wnioski rozpatrzono negatywnie, w tym 2 wnioski organizatorów stażu, którzy zamierzali zorganizować staż dla osób, które odbyły już u nich staż oraz 1 wniosek organizatora stażu, który wnioskował o przyjęcie na staż osoby posiadającej

doświadczenie zawodowe na stanowisku, na którym miała odbywać staż. Zawarto **1 umowę** z organizatorem stażu, w efekcie czego skierowano do odbycia stażu **1 osobę** niepełnosprawną, poszukującą pracy z Opola.

❖ *Prace interwencyjne*

W 2017 roku złożonych zostało przez **83 pracodawców, 97 wniosków** o organizację **100 miejsc pracy** w ramach prac interwencyjnych. **Pozytywnie rozpatrzonych zostało 85 wniosków.** 5 wnioskodawców zrezygnowało z możliwości ubiegania się o refundację przed zawarciem umowy. 12 wniosków rozpatrzono negatywnie.

Ostatecznie do 31.12.2017 r. zawartych zostało z pracodawcami **77 umów, na 77 stanowisk pracy.** Realizacja 3 wniosków nastąpiła w 2018 r. Po zawarciu umów, **12 pracodawców zrezygnowało z realizacji umowy** przed skierowaniem na subsydiowane miejsce pracy osoby bezrobotnej.

Ogółem zatrudnienie w ramach prac interwencyjnych w 2017 r. w wyniku umów zawartych w 2017 r. **podjęło 67 bezrobotnych** (2 osoby bezrobotne skierowane zostały na uzupełnienie stanowiska pracy), w tym **44 bezrobotnych z Opola i 23 osoby z powiatu opolskiego.** Ponadto **1 osoba z Opola** została skierowana do zatrudnienia w ramach umowy zawartej w 2016 roku.

Ogółem w 2017 r. w ramach prac interwencyjnych zatrudnienie podjęło 68 bezrobotnych.

Wśród subsydiowanych miejsc pracy przewagę stanowiły stanowiska dla pracowników o konkretnych umiejętnościach zawodowych np. fryzjer, kosmetyczka, stolarz, monter instalacji, krawcowa, kierowca, mechanik samochodowy, sprzedawca, fizjoterapeuta, asystent nauczyciel. Do stanowisk nie wymagających większych kwalifikacji i umiejętności należały m.in. pracownik punktu pieczętek, pomocnik budowlany, sortowacz, introligator, sprzątaczką, pomoc kuchenna. Niewiele stanowisk pracy przeznaczonych było dla tzw. pracowników umysłowych. Te refundowane to doradca klienta, specjalista ds. marketingu, księgowa, sekretarka, pracownik biurowy.

Prace interwencyjne realizowane przez PUP w Opolu w 2017 r. finansowane były ze środków Funduszu Pracy przyznanych przez Ministra Rodziny, Pracy i Polityki Społecznej, w tym:

- na podstawie algorytmu – dla **34 bezrobotnych**, w tym dla **20 bezrobotnych z Opola i 14 bezrobotnych z powiatu opolskiego,**
- na realizację Regionalnego Programu Operacyjnego Województwa Opolskiego 2014-2020 – dla **34 bezrobotnych**, w tym dla **25 bezrobotnych z Opola i 9 bezrobotnych z powiatu opolskiego.**

Do końca grudnia 2017 r. **z 68 osób,** które podjęły pracę w 2017 r., zatrudnienie w ramach prac interwencyjnych przerwało **11 osób,** zatrudnienie zakończyło **17 osób,** a **40 osób** kontynuuje zatrudnienie w 2018 roku.

❖ *Roboty publiczne*

Roboty publiczne oznaczają zatrudnienie bezrobotnego przy wykonywaniu prac organizowanych przez powiaty – z wyłączeniem prac organizowanych w urzędach pracy, gminy, organizacje pozarządowe statutowo zajmujące się problematyką ochrony środowiska, kultury, oświaty, kultury fizycznej i turystyki, opieki zdrowotnej, bezrobocia oraz pomocy społecznej, a także spółki wodne i ich związki, jeżeli prace te są finansowane lub

dofinansowane ze środków samorządu terytorialnego, budżetu państwa, funduszy celowych, organizacji pozarządowych, spółek wodnych i ich związków.

W 2017 roku do PUP w Opolu wpłynęły od 35 organizatorów robót publicznych **63 wnioski** o organizację **79 miejsc pracy** w ramach robót publicznych. Wszystkie wnioski zostały rozpatrzone pozytywnie.

Ogółem w 2017 r. zawarto: **16 porozumień z Urzędem Miasta Opole** w sprawie realizacji robót publicznych w UM Opole i jednostkach podległych gminie Opole, łącznie na **25 miejsc pracy** oraz **47 umów** z pracodawcami – organizatorami robót publicznych, łącznie na **55 miejsc pracy**, przy czym jeden organizator zrezygnował z realizacji zatrudnienia na jednym stanowisku pracy.

Ostatecznie w ramach zawartych w 2017 roku porozumień i umów, zatrudnionych zostało **80 osób bezrobotnych**, w tym **25 osób z Opola** i **55 osób z powiatu opolskiego**. Dodatkowo **1 bezrobotny** z powiatu podjął zatrudnienie w wyniku umowy zawartej w 2016 r.

Ogółem pracę w ramach robót publicznych w 2017 roku podjęto 81 bezrobotnych. Najczęściej osoby podejmujące pracę w ramach robót publicznych zatrudniane były na stanowisku robotnika gospodarczego, robotnika oczyszczania miasta – meliorant, asystenta nauczyciela, pracownika biurowego, pomocy administracyjnej, pomocy kuchennej, palacza.

Realizowane przez urząd w 2017 r. subsydiowane zatrudnienie bezrobotnych w ramach robót publicznych finansowane było ze środków Funduszu Pracy przyznanych przez Ministra Rodziny, Pracy i Polityki Społecznej (w tym na podstawie algorytmu – **55 bezrobotnych**, w tym **14 osób z Opola** i **41 z powiatu opolskiego**), oraz ze środków Funduszu Pracy pozyskanych przez PUP w Opolu z rezerwy Ministra Rodziny, Pracy i Polityki Społecznej przeznaczonych na realizację Programu Regionalnego (dla 26 bezrobotnych kobiet, w tym dla 11 z Opola i 15 z powiatu opolskiego).

Do 31.12.2017 r. pracę w ramach robót publicznych przerwały **4 osoby**. **71 osób** zakończyło wykonywanie robót publicznych. **6 osób** kontynuuje zatrudnienie w 2018 r.

❖ Środki na podjęcie działalności gospodarczej przez bezrobotnego

W 2017 r. odbyło się pięć naborów wniosków bezrobotnych o przyznanie jednorazowo środków na podjęcie działalności gospodarczej. Ogółem w ramach wszystkich naborów **złożonych zostało 315 wniosków o przyznanie dotacji** tj. o 212 wniosków mniej niż w 2016 r. W pierwszym naborze, który odbył się na przełomie lutego i marca 2017 r. wpłynęły **72 wnioski**, w drugim naborze w maju 2017 r. wpłynęło **85 wniosków**, w trzecim naborze we wrześniu 2017 r. wpłynęło **96 wniosków**, w czwartym naborze w październiku 2017 r. wpłynęło **39 wniosków**, w trakcie piątego naboru, w listopadzie 2017 r. wpłynęły **23 wnioski**.

Złożone wnioski poddane zostały ocenie, dokonanej przez komisję powołaną przez dyrektora PUP w Opolu. Łącznie dokonano 645 ocen merytorycznych. Dofinansowanie przyznano **244 bezrobotnym**, przy czym **6 bezrobotnych zrezygnowało** z przyznanego dofinansowania. **Ostatecznie dotację wypłacono 238 bezrobotnym**, w tym **106 bezrobotnym z Opola** i **132 bezrobotnym z powiatu opolskiego**. W stosunku do roku 2016 nastąpił spadek przyznanych dotacji o **56**.

Wyżej opisane spadki wynikają z faktu, że w 2017 roku PUP w Opolu realizował projekt w ramach RPO WO 2014-2020 Działanie 7.3, Osi Priorytetowej VII *Konkurencyjny Rynek Pracy, Działania 7.3 Zakładanie działalności gospodarczej* projekt pn. TWÓJ BIZNES

– TWOJA PRACA, w ramach którego 80 bezrobotnych powyżej 30 roku życia otrzymało dofinansowanie na rozwój przedsiębiorczości.

W 2017 r. bezrobotni ubiegali się przede wszystkim o przyznanie środków na podjęcie działalności gospodarczej w zakresie **usług kosmetycznych, budowlano-wykończeniowych, instalatorskich, prawnych, naprawy i konserwacji pojazdów samochodowych, informatyczno-projektowych i w dziedzinie nieruchomości.**

Dotacje dla bezrobotnych przyznane zostały ze środków Funduszu Pracy przyznanych przez Ministra Rodziny, Pracy i Polityki Społecznej, w tym:

- na podstawie algorytmu – **114** dotacji, w tym dla **59** bezrobotnych z Opola i **55** bezrobotnych z powiatu opolskiego,
- na realizację Programu Operacyjnego wiedza Edukacja Rozwój – **34** dotacje, w tym dla **15** bezrobotnych z Opola i **19** bezrobotnych z powiatu opolskiego,
- na realizację Regionalnego Programu Operacyjnego Województwa Opolskiego na lata 2014-2020 – **74** dotacje, w tym dla **32** bezrobotnych z Opola i **42** bezrobotnych z powiatu opolskiego,

oraz ze środków Funduszu Pracy pozyskanych przez PUP w Opolu z rezerwy Ministra Rodziny, Pracy i Polityki Społecznej przeznaczonych na realizację programu aktywizacji zawodowej bezrobotnych zamieszkujących na wsi - **16 dotacji** dla bezrobotnych z powiatu opolskiego.

Do 31.12.2017 r. działalność gospodarczą rozpoczęło **213** osób, w tym **94** z Opola i **119** z powiatu opolskiego.

Dodatkowo w 2017 roku **1 osoba bezrobotna** z Opola, posiadająca orzeczenie o stopniu niepełnosprawności, złożyła wniosek o przyznanie środków z PFRON na podjęcie działalności gospodarczej. Wniosek został rozpatrzony pozytywnie. Zawarta została umowa. Osoba ta podjęła działalność gospodarczą w okresie sprawozdawczym.

❖ *Refundacja kosztów wyposażenia lub doposażenia stanowiska pracy dla skierowanego bezrobotnego*

Ogółem w 2017 r., w trakcie **6 naborów**, podmioty prowadzące działalność gospodarczą, złożyły **151 wniosków** o przyznanie refundacji kosztów wyposażenia lub doposażenia **163 stanowisk pracy** dla skierowanego bezrobotnego. Po weryfikacji formalnej złożonych wniosków, oraz po dokonaniu oceny merytorycznej przez komisję oceny wniosków, powołaną przez Dyrektora PUP w Opolu zawarto **86 umów** o refundację kosztów wyposażenia lub doposażenia **89 stanowisk pracy**. 3 pracodawców, już po zawarciu umowy, zrezygnowało z przyznanej refundacji. Ostatecznie w 2017 r. PUP w Opolu **zrefundował koszty wyposażenia lub doposażenia 86 stanowisk pracy** dla bezrobotnych.

Najwięcej stanowisk pracy wyposażono dla szeroko rozumianych pracowników administracyjno-biurowych, operatorów maszyn i urządzeń, w branży budowlanej, usług osobistych, gastronomii, ogrodniczej, handlowej.

Do końca grudnia 2017 r., zatrudnienie na **86** wyposażonych w 2017 r. stanowiskach pracy, podjęło **89 bezrobotnych** (w tym 3 skierowanych powtórnie na dane stanowisko), w tym **49** bezrobotnych z Opola i **64** bezrobotnych z powiatu opolskiego.

Refundacja kosztów wyposażenia lub doposażenia **86 stanowisk pracy** dokonana została ze środków Funduszu Pracy przyznanych przez Ministra Rodziny, Pracy i Polityki Społecznej, w tym:

- na podstawie algorytmu – dokonano refundacji kosztów wyposażenia **18** stanowisk pracy,
- na realizację Regionalnego Programu Operacyjnego Województwa Opolskiego na lata 2014-2020 – dokonano refundacji kosztów wyposażenia **66** stanowisk pracy,

oraz ze środków Funduszu Pracy pozyskanych przez PUP w Opolu z rezerwy Ministra Rodziny, Pracy i Polityki Społecznej przeznaczonych na realizację Programu Regionalnego, w ramach którego dokonano refundacji kosztów wyposażenia **2** stanowisk pracy.

Ponadto w 2017 r. do zatrudnienia na wyposażone w latach poprzednich stanowiska pracy skierowanych zostało 49 bezrobotnych, w tym 27 bezrobotnych z Opola i 22 z powiatu opolskiego.

Ogółem w 2017 r. pracę na stanowiskach pracy powstałych w wyniku refundacji kosztów wyposażenia lub doposażenia stanowiska pracy dla skierowanego bezrobotnego podjęło **138 bezrobotnych**.

❖ *Prace społecznie użyteczne*

W 2017 roku zawarto **11 porozumień z gminami** – Dąbrowa, Prószków, Dobrzeń Wielki, Turawa, Murów, Popielów, Komprachcice, Ozimek, Niemodlin, Łubniany, Tułowice o organizację prac społecznie użytecznych oraz **1 porozumienie** z Miejskim Ośrodkiem Pomocy Rodzinie w Opolu.

Do wykonywania prac społecznie użytecznych kierowane są osoby bezrobotne bez prawa do zasiłku, korzystające ze świadczeń pomocy społecznej, wskazane przez ośrodki pomocy społecznej z poszczególnych gmin powiatu opolskiego i miasta Opola. Bezrobotni wykonują proste prace na rzecz społeczności lokalnej, na terenie gminy w której mieszkają, nie więcej niż 10 godzin tygodniowo i nie więcej niż 40 w miesiącu.

Do wykonywania prac społecznie użytecznych w roku 2017 skierowane zostały ogółem **183 osoby bezrobotne** w tym **56 osób z Opola i 127 osób z powiatu opolskiego**, przy czym większość osób, które wykonywały prace społecznie użyteczne w 2017 r. była kierowana do ich wykonywania w okresie sprawozdawczym parokrotnie, stąd liczba skierowań, wydanych bezrobotnym, do wykonywania prac społecznie użytecznych w 2017 wyniosła ogółem **803**, w tym **216 skierowań** dla bezrobotnych z Opola i **587 skierowań** dla bezrobotnych z powiatu opolskiego.

Do dnia 31.12.2017 roku wykonywanie prac społecznie użytecznych **zakończyło 167 bezrobotnych, 16 osób** przerwało udział w programie.

❖ *Program Aktywizacja i Integracja*

Po raz trzeci po nowelizacji w maju 2014 r. *ustawy o promocji zatrudnienia instytucjach rynku pracy* PUP w Opolu w porozumieniu z Miejskim Ośrodkiem Pomocy Rodzinie w Opolu realizował Program Aktywizacja i Integracja, którego uczestnikami mogą być osoby bezrobotne dla których został określony III profil pomocy.

Zgodnie z porozumieniem o realizacji PAI zawartym pomiędzy PUP w Opolu, a MOPR w Opolu do programu skierowanych zostało **19 bezrobotnych, w tym 1 bezrobotny skierowany dwukrotnie**, wskazanych przez MOPR w Opolu. Osoby te objęte zostały działaniami aktywizacyjnymi, realizowanymi przez pracownika MOPR w Opolu, wykonując jednocześnie prace społecznie użyteczne przez okres dwóch miesięcy.

Do 31.12.2017 r. **udział w programie zakończyło 13 bezrobotnych** (w tym osoba biorąca w nim udział dwukrotnie), **6 bezrobotnych nie ukończyło programu.**

❖ **Zwrot kosztów przejazdu do pracy, na staż, do pracodawcy lub na zajęcia z zakresu poradnictwa zawodowego**

Ogółem w 2017 zwrot kosztów przejazdu do pracy, na staż i zajęcia z zakresu poradnictwa zawodowego otrzymało **387 osób, w tym 35 osób z Opola i 352 osoby z powiatu opolskiego**, z czego **89 osób** z którymi umowę o zwrot kosztów przejazdu do pracy lub na staż zawarto w 2016 r. i **298 osób**, które nabyły prawo do zwrotu kosztów przejazdu na staż, do pracy lub na zajęcia z zakresu poradnictwa zawodowego, zgodnie z zawartą umową lub na podstawie wydanej decyzji w 2017 roku.

Z **387 osób** otrzymujących zwrot kosztów przejazdu w 2017 r., **7 osób** to osoby dojeżdżające do pracy, którą podjęły w wyniku skierowania wydanego przez PUP w Opolu, w tym **1 osoba z Opola i 7 osób z powiatu opolskiego; 378 bezrobotnych** odbywających staż, w tym **35 bezrobotnych z Opola i 343 bezrobotnych z powiatu opolskiego** oraz **2 bezrobotnych z powiatu opolskiego**, dojeżdżających na zajęcia z zakresu poradnictwa zawodowego.

Do 31.12.2017 r. **330 osób** zakończyło pobieranie zwrotu kosztów przejazdu. **57 osób (52 bezrobotnych** odbywających staż i **5 osób** które podjęły subsydiowane zatrudnienie) kontynuuje pobieranie zwrotu kosztów przejazdu, w 2018 roku.

❖ **Refundacja wynagrodzenia oraz składek na ubezpieczenie społeczne bezrobotnych do 30 roku życia**

Zgodnie z art. 150f ustawy o promocji zatrudnienia i instytucjach rynku pracy od 1 stycznia 2016 r. pracodawcy oraz przedsiębiorcy mogą skorzystać z nowego instrumentu, w ramach którego mogą ubiegać się o refundację części kosztów poniesionych na wynagrodzenia, nagrody oraz składki na ubezpieczenia społeczne za zatrudnionych bezrobotnych do 30. roku życia. Instrument skierowany jest do bezrobotnych do 30 roku życia i ma na celu wsparcie ich w podjęciu zatrudnienia. Koszty realizacji instrumentu, realizowanego w latach 2016-2018 finansowane są ze środków Funduszu Pracy.

W 2017 r. w PUP w Opolu **202 pracodawców** złożyło **261 wniosków**, na **261 stanowisk pracy**, o przyznanie refundacji części kosztów poniesionych na wynagrodzenia, nagrody oraz składki na ubezpieczenia społeczne za zatrudnionych bezrobotnych do 30 roku życia. **Pozytywnie rozpatrzone zostały 182 wnioski na 182 stanowiska pracy. 78 wniosków** zostało rozpatrzonych negatywnie, głównie z uwagi na brak w rejestrze osób bezrobotnych, kandydatów spełniających wymagania pracodawcy, **1 wniosek** pozostał bez rozpatrzenia z uwagi na fakt, że został złożony przez pracodawcę po terminie naboru wniosków ogłoszonym przez urząd.

Ostatecznie w 2017 r. zawarto z pracodawcami **168 umów na 168 stanowisk pracy**. 14 wniosków rozpatrzonych pozytywnie pozostało bez realizacji z winy pracodawców, którzy zrezygnowali z zawarcia umowy o refundację.

W wyniku zawartych umów do 31.12.2017 r. na refundowane miejsca pracy skierowanych zostało ogółem **177 bezrobotnych poniżej 30 roku życia**, w tym **97 osób z Opola i 80 osób z powiatu opolskiego**. W okresie sprawozdawczym **32 osoby** przerwały zatrudnienie. W roku 2018 subsydiowane **zatrudnienie kontynuuje 145 osób** poniżej 30 roku życia.

❖ *Dofinansowanie wynagrodzenia za zatrudnienie skierowanego bezrobotnego, który ukończył 50 rok życia*

W 2017 roku do PUP w Opolu wpłynęło **59 wniosków** o zawarcie umowy o dofinansowanie wynagrodzenia zatrudnionych bezrobotnych którzy ukończyli 50 rok życia. **Pozytywnie** rozpatrzonych zostało **46 wniosków**. **12 wniosków** rozpatrzono **negatywnie** z uwagi na brak możliwości skierowania odpowiednich osób bezrobotnych na wnioskowane przez pracodawców stanowiska pracy, 1 pracodawca zrezygnował z realizacji złożonego wniosku przed jego rozpatrzeniem.

Ogółem w 2017 r. **zawartych zostało 50 umów na 50 stanowisk pracy**, w tym 6 umów zawartych zostało w wyniku wniosków, rozpatrzonych pozytywnie w 2016 roku. 3 pracodawców zrezygnowało z realizacji umowy przed skierowaniem do zatrudnienia osoby bezrobotnej powyżej 50 roku życia.

Ostatecznie zatrudnienie na przyznanym pracodawcom w 2017 r. subsydiowanych miejscach pracy podjęło **48 bezrobotnych powyżej 50 roku życia** w tym **24** osoby z Opola i **24** osoby z powiatu opolskiego.

W stosunku do roku 2016, w którym to 37 bezrobotnych powyżej 50 roku życia podjęło zatrudnienie w ramach dofinansowania 50+ nastąpił wzrost, o 29,7%, liczby bezrobotnych 50+ kierowanych przez urząd do subsydiowanego zatrudnienia.

Dofinansowanie wynagrodzenia zatrudnienia skierowanego bezrobotnego powyżej 50 roku życia, realizowane przez PUP w Opolu w 2017 r. finansowane było ze środków Funduszu Pracy przyznanym przez Ministra Rodziny, Pracy i Polityki Społecznej na podstawie algorytmu.

Do 31.12.2017 r. pracę przerwało **7 osób**, **41 osób** kontynuuje zatrudnienie w 2018 roku, a 2 umowy wymagają uzupełnienia stanowiska pracy.

❖ *Bony na zasiedlenie*

Bon na zasiedlenie jako nowy instrument aktywizacji bezrobotnych poniżej 30 roku życia został wprowadzony w życie po nowelizacji *ustawy o promocji zatrudnienia i instytucjach rynku pracy*, w maju 2014 r. Celem było finansowe wsparcie bezrobotnych do 30 roku życia podejmujących zatrudnienie, inną pracę zarobkową lub działalność gospodarczą w miejscowości oddalonej od dotychczasowego miejsca zamieszkania o co najmniej 80 kilometrów.

W 2017 roku wnioski o przyznanie bonu na zasiedlenie złożyło **101 bezrobotnych** poniżej 30 roku życia (1 osoba dwukrotnie). Łącznie złożone zostały 102 wnioski o przyznanie bonu na zasiedlenie.

Pozytywnie rozpatrzono 95 wniosków, 6 wniosków zostało rozpatrzonych negatywnie. 1 osoba zrezygnowała z realizacji wniosku przed jego rozpatrzeniem. Już po pozytywnym rozpatrzeniu wniosków, 2 bezrobotnych złożyło rezygnację z realizacji wniosku, 1 wnioskodawca podjął pracę przed otrzymaniem bonu.

Ostatecznie, zgodnie z zawartymi w 2017 roku **94 umowami**, bon na zasiedlenie otrzymało **93** (1 osoba otrzymała bon dwukrotnie, gdyż pierwszy zwróciła przed upływem 30 dni od daty otrzymania bonu) **bezrobotnych poniżej 30 roku życia** (w tym 2 bezrobotnych, których wnioski o przyznanie bonu na zasiedlenie rozpatrzone zostały w 2016 r.).

Z **93 bezrobotnych** poniżej 30 roku, którzy otrzymali bon na zasiedlenie w 2017 r., do końca okresu sprawozdawczego, zatrudnienie podjęło **84 bezrobotnych**, w tym **51 bezrobotnych** z Opola i **33 bezrobotnych** z powiatu opolskiego. **8 bezrobotnych** po otrzymaniu bonu na zasiedlenie podjęło działalność gospodarczą w tym **6 bezrobotnych** z Opola i **2 bezrobotnych** z powiatu opolskiego.

Do 31.12.2017 r. z **93** osób, które otrzymały w 2017 r. bon na zasiedlenie **32** osoby wywiązały się z warunków umowy tj. przepracowały co najmniej 6 miesięcy w okresie ośmiu miesięcy od daty otrzymania bonu na zasiedlenie, **6 osób** częściowo wywiązało się z warunków umowy, **10** osób zostało wezwanych do zwrotu bonu, z powodu niespełnienia ustawowych zapisów określających warunki uznania bonu za bezzwrotny, **51** osób kontynuuje realizację bonu w 2018 roku.

❖ *Bon zatrudnieniowy*

Bon zatrudnieniowy to kolejna forma wsparcia zatrudnienia bezrobotnych poniżej 30 roku życia, wprowadzona po nowelizacji, w maju 2014 r., *ustawy o promocji zatrudnienia i instytucjach rynku pracy*. Bon zatrudnieniowy stanowi dla pracodawcy gwarancję refundacji części kosztów wynagrodzenia i składek na ubezpieczenie społecznie w związku z zatrudnieniem bezrobotnego, któremu urząd przyznał ten bon.

W 2017 r. wniosek o przyznanie bonu zatrudnieniowego złożyło **78 bezrobotnych** poniżej 30 roku życia. **Wszystkie wnioski zostały rozpatrzone pozytywnie**, przy czym 2 osoby rezygnowały z możliwości otrzymania bonu, już po rozpatrzeniu wniosku, a 4 osoby otrzymały bon już w 2018 roku.

Ogółem w **2017 r. wydano 74 bony zatrudnieniowe**, w tym 2 bony wydane na wnioski bezrobotnych o przyznanie bonu zatrudnieniowego złożone w 2016 r. Ostatecznie do końca grudnia 2017 r. zatrudnienie w ramach bonu zatrudnieniowego podjęły **73 osoby bezrobotne poniżej 30 roku życia**, w tym **37 osób z Opola i 36 osób z powiatu opolskiego**.

Zatrudnienie bezrobotnych poniżej 30 roku życia w ramach bonów zatrudnieniowych w 2017 r. finansowane było ze środków Funduszu Pracy przyznanych przez Ministra Rodziny, Pracy i Polityki Społecznej na podstawie algorytmu.

Do 31.12.2017 r. z 73 bezrobotnych poniżej 30 roku życia, którzy podjęli w 2017 r. zatrudnienie w ramach bonu zatrudnieniowego, **pracę przerwało 10 osób, 63 osoby kontynuują zatrudnienie w 2018 r.**

❖ *Stypendium z tytułu podjęcia dalszej nauki*

W 2017 r. wpłynął 1 wniosek o kontynuację wypłaty stypendium przyznanego w związku z podjęciem dalszej nauki w 2016 r. i 1 wniosek od bezrobotnego, który podjął naukę w 2017 r. Oba wnioski zostały rozpatrzone pozytywnie.

❖ *Zwrot kosztów opieki nad dzieckiem do lat 6 lub osobą zależną*

W 2017 roku wniosek o przyznanie zwrotu kosztów opieki nad dzieckiem do lat 7 złożyło **6 bezrobotnych** skierowanych do odbycia stażu. 5 wniosków zostało rozpatrzonych pozytywnie, a osobom tym przyznany został zwrot kosztów opieki nad dzieckiem do lat 7.

Do 31.12.2017 r. **4 osoby** zakończyły pobieranie zwrotu kosztów opieki nad dzieckiem z powodu zakończenia odbywania stażu, **1 osoba** kontynuuje pobieranie zwrotu kosztów opieki nad dzieckiem w 2018 r.

V. Projekty realizowane w ramach dodatkowo pozyskanych środków FP i EFS

❖ *Projekty finansowane ze środków FP z Rezerwy MRPiPS*

W 2017 roku Powiatowy Urząd Pracy w Opolu wnioskował dwukrotnie do Ministra Rodziny, Pracy i Polityki Społecznej, w ramach ogłaszanych przez ministra naborów, o przyznanie środków rezerwy Funduszu Pracy na finansowanie programów na rzecz promocji zatrudnienia, łagodzenia skutków bezrobocia i aktywizacji zawodowej, w tym środki na:

- realizację programu regionalnego skierowanego do kobiet, w szczególności długotrwale bezrobotnych – **1 wniosek**,
- aktywizację bezrobotnych zamieszkujących na wsi – **1 wniosek**.

Łącznie w 2017 roku w ramach **2 złożonych wniosków** pozyskano dodatkowo **557 600,00 zł.** przeznaczonych na aktywizację osób bezrobotnych z Opolą i powiatu opolskiego.

❖ *Projekty finansowane ze środków EFS*

➤ **Projekty pozakonkursowe:**

1. Projekt „**AKTYWIZACJA OSÓB MŁODYCH POZOSTAJĄCYCH BEZ PRACY W MIEŚCIE OPOLU I POWIECIE OPOLSKIM (III)**” NA 2017 ROK

W dniu 17 stycznia 2017 roku złożono w Wojewódzkim Urzędzie Pracy w Opolu wniosek o dofinansowanie projektu pozakonkursowego w ramach PO WER Poddziałanie 1.1.1 - *Wsparcie udzielane z Europejskiego Funduszu Społecznego* pn. „Aktywizacja osób młodych pozostających bez pracy w mieście Opolu i powiecie opolskim (III)”, którego treść i wskaźniki w wyniku ewaluacji projektu były dwukrotnie zmieniane celem prawidłowej realizacji ww. projektu. Głównym celem projektu było udzielenie możliwie pełnego wsparcia poprzez działania wspierające i promujące zatrudnienie, służące podniesieniu aktywności zawodowej i zdolności do zatrudnienia osób młodych w wieku 18-29 lat, pozostających bez pracy, zarejestrowanych w Powiatowym Urzędzie Pracy w Opolu jako bezrobotne (należące do I lub II profilu pomocy), które nie uczestniczą w kształceniu i szkoleniu (tzw. młodzież NEET), a w szczególności do osób długotrwale bezrobotnych oraz osób niepełnosprawnych.

Projekt realizowano w okresie od 01.01.2017 r. do 31.12.2017 r., w ramach którego złożono cztery wnioski o płatność. Projekt współfinansowano ze środków Unii Europejskiej w ramach Europejskiego Funduszu Społecznego, który realizowano w ramach PO WER Poddziałanie 1.1.1. Wsparciem w ramach projektu objęto **460 uczestników** (234 osoby z Opolą i 226 osób z pow. opolskiego).

W okresie sprawozdawczym, tj. w 2017 roku uczestnicy mieli możliwość skorzystania ze **staży i środków na podjęcie własnej działalności gospodarczej**. W ramach projektu zastosowano następujące działania:

- **staże – 426 osób** skorzystało z propozycji stażu, spośród których 323 osoby zakończyły zgodnie z zaplanowaną ścieżką uczestnictwa, a 103 osoby go przerwało, w tym 71 z powodu podjęcia pracy.

- **środki na podjęcie działalności gospodarczej – 34 osoby** przy wsparciu finansowym naszego urzędu zdecydowało się na podjęcie własnej działalności gospodarczej.

Wszystkie osoby biorące udział w projekcie (tj. 460 osób) otrzymały indywidualną usługę poradnictwa zawodowego, a także zostały objęte Indywidualnym Planem Działań. Dzięki uczestnictwu w projekcie **349 osób podjęło pracę**.

2. Projekt „**AKTYWIZACJA ZAWODOWA OSÓB BEZROBOTNYCH, W TYM ZWŁASZCZA ZNAJDUJĄCYCH SIĘ W SZCZEGÓLNIIE TRUDNEJ SYTUACJI NA RYNKU PRACY W MIEŚCIE OPOLU I POWIECIE OPOLSKIM (III)**” NA 2017 ROK

W dniu 15 lutego 2017 roku złożono w Wojewódzkim Urzędzie Pracy w Opolu wniosek o dofinansowanie projektu pozakonkursowego w ramach RPO WO Działanie 7.1 - *Aktywizacja zawodowa osób pozostających bez pracy realizowana przez PUP pn. „Aktywizacja zawodowa osób bezrobotnych, w tym zwłaszcza znajdujących się w szczególnie trudnej sytuacji na rynku pracy w mieście Opolu i powiecie opolskim (III)”,* którego treść i wskaźniki w wyniku ewaluacji projektu były trzykrotnie zmieniane celem prawidłowej realizacji ww. projektu. Głównym celem projektu było zwiększenie możliwości zatrudnienia osób bezrobotnych powyżej 29 roku życia, pozostających bez pracy, zarejestrowanych w Powiatowym Urzędzie Pracy w Opolu jako bezrobotne (należące do I lub II profilu pomocy), w tym zwłaszcza osoby znajdujące się w szczególnie trudnej sytuacji na rynku pracy w mieście Opolu i powiecie opolskim przez udzielenie możliwie pełnego wsparcia poprzez działania wspierające i promujące zatrudnienie.

Projekt realizowano w okresie od 01.01.2017 r. do 31.12.2017 r., w ramach którego złożono cztery wnioski o płatność. Projekt współfinansowano ze środków Unii Europejskiej w ramach Europejskiego Funduszu Społecznego, który realizowano w ramach RPO WO Działanie 7.1. Wsparciem w ramach projektu objęto **595 uczestników** (350 osób z Opolu i 245 osób z pow. opolskiego).

W okresie sprawozdawczym, tj. w 2017 roku uczestnicy mieli możliwość skorzystania ze **szkoleń zawodowych, staży, środków na podjęcie własnej działalności gospodarczej, wyposażenia i doposażenia stanowiska pracy oraz prac interwencyjnych**. W ramach projektu zastosowano następujące działania:

- **szkolenia zawodowe - 87 osób** skierowano na szkolenia zawodowe, których kierunki szkoleń były zgodne z wypracowanym Indywidualnym Planem Działania w trakcie indywidualnych rozmów z pracownikami urzędu, 87 osób zakończyło szkolenia zawodowe zgodnie z planem.
- **staże – 338 osób** skorzystało z propozycji stażu, spośród których 256 osób zakończyło zgodnie z zaplanowaną ścieżką uczestnictwa, a 82 osoby go przerwały, w tym 56 osób z powodu podjęcia pracy.
- **środki na podjęcie działalności gospodarczej – 74 osoby** przy wsparciu finansowym naszego urzędu zdecydowały się na podjęcie własnej działalności gospodarczej.
- **wyposażenie i doposażenie stanowiska pracy – 66 osób** skierowano na refundowane stanowiska pracy.
- **prace interwencyjne – 32 osoby** skierowano na refundowane stanowiska pracy.

Wszystkie osoby biorące udział w projekcie (tj. 595 osób) otrzymały indywidualną usługę poradnictwa zawodowego, a także zostały objęte Indywidualnym Planem Działań. Dzięki uczestnictwu w projekcie **434 osoby podjęły pracę**.

➤ Projekty konkursowe:

3. Projekt „**TWÓJ BIZNES – TWOJA PRACA**”.

Projekt realizowany jest w okresie od 01.01.2017 r. do 30.09.2018 r. w ramach Regionalnego Programu Operacyjnego Województwa Opolskiego na lata 2014 – 2020, Osi Priorytetowej VII *Konkurencyjny Rynek Pracy*, Działania 7.3 *Zakładanie działalności gospodarczej*. Wartość projektu wynosi 3 521 361,10 zł.

W okresie sprawozdawczym w ramach projektu:

- przeprowadzono nabór i dokonano oceny formalnej **118 formularzy rekrutacyjnych** od **116 kandydatów do projektu**,
- przeprowadzono ze **110 kandydatami do projektu** rozmowy doradcze połączone z przeprowadzeniem testów psychologicznych badających predyspozycje kandydatów do prowadzenia działalności gospodarczej,
- dokonano oceny merytorycznej **107 formularzy rekrutacyjnych**,
- objęto wsparciem szkoleniowo – doradczym **99 uczestników projektu**,
- przeprowadzono nabór i dokonano oceny formalnej i merytorycznej **94 wniosków o przyznanie dotacji wraz z biznesplanami**,
- zawarto **80 umów na otrzymanie dotacji** z 80 uczestnikami projektu,
- **wypłacono 80 dotacji**,
- przeprowadzono nabór i dokonano oceny formalnej i merytorycznej **80 wniosków o przyznanie podstawowego wsparcia pomostowego** złożonych przez 80 uczestników projektu,
- przeprowadzono **18 kontroli** prawidłowości wydatkowania środków finansowych uzyskanych w ramach dotacji.
- złożono **5 wniosków o płatność**.

VI. WYDATKI Z TYTUŁU FINANSOWANIA PROGRAMÓW NA RZECZ PROMOCJI ZATRUDNIENIA, ŁAGODZENIA SKUTKÓW BEZROBOCIA I AKTYWIZACJĘ ZAWODOWĄ

❖ *Fundusz pracy*

Łączna kwota środków Funduszu Pracy jakimi dysponował w 2017 r. PUP w Opolu (środki Funduszu Pracy limitowane + Nielimitowane) wyniosła **37 827 799,97 zł**

➤ Środki funduszu pracy limitowane

- Limit środków Funduszu Pracy przeznaczonych w 2017 r. na realizację programów na rzecz promocji zatrudnienia, łagodzenia skutków bezrobocia i aktywizacji zawodowej wyniósł **18 027 600,00 zł**.
- Limit środków Funduszu Pracy przeznaczonych w 2017 r. na finansowanie zadań określonych w art. 150f ustawy o promocji zatrudnienia i instytucjach rynku pracy wyniósł **5 207 900,00 zł**.

- Limit środków Funduszu Pracy w formie Krajowego Funduszu Szkoleniowego przeznaczonego w 2017 r. na finansowanie działań na rzecz kształcenia ustawicznego pracowników i pracodawców wyniósł **1 691 100,00 zł**.
- Limit środków Funduszu Pracy przeznaczonych w 2017 r. na finansowanie innych fakultatywnych zadań wyniósł **1 144 000,00 zł**.

1. Wydatki na programy na rzecz promocji zatrudnienia, łagodzenia skutków bezrobocia i aktywizacji zawodowej

Podstawą działania w zakresie wydatkowania środków Funduszu Pracy przeznaczonych na finansowanie programów na rzecz promocji zatrudnienia, łagodzenia skutków bezrobocia i aktywizacji zawodowej są decyzje finansowe Ministra Rodziny, Pracy i Polityki Społecznej oraz pozytywnie zaopiniowane przez Powiatową Radę Rynku Pracy „Przeznaczenie środków Funduszu Pracy będących w dyspozycji Prezydenta Miasta Opole”.

Limit środków Funduszu Pracy przeznaczonych na finansowanie programów na rzecz promocji zatrudnienia, łagodzenia skutków bezrobocia i aktywizacji zawodowej przez Powiatowym Urząd Pracy w Opolu wyniósł w 2017 r. **18 027 600,00 zł** w tym:

▶ środki przyznane:

- **17 470 000,00 zł** – środki Funduszu Pracy ustalone zgodnie z podziałem dokonany przez Marszałka Województwa Opolskiego tj. zgodnie z algorytmem ustalania kwot środków Funduszu Pracy na finansowanie zadań w województwie (decyzja MRPiPS z dnia 14 marca 2017 r.) z tego:
 - **8 355 707,17 zł** - środki przeznaczone na realizację programów na rzecz promocji zatrudnienia, łagodzenia skutków bezrobocia i aktywizację zawodową;
 - **3 326 743,70 zł** - środki przeznaczone na realizację Programu Operacyjnego Wiedza Edukacja Rozwój 2014-2020 współfinansowanego z Europejskiego Funduszu Społecznego;
 - **5 787 549,13 zł** - środki przeznaczone na realizację Regionalnego Programu Operacyjnego Województwa Opolskiego 2014-2020 współfinansowanego z Europejskiego Funduszu Społecznego;

▶ środki pozyskane przez PUP w Opolu na realizację programów na rzecz promocji zatrudnienia, łagodzenia skutków bezrobocia i aktywizację zawodową

- **660 000,00 zł** - środki Funduszu Pracy przeznaczone na realizację programu regionalnego (decyzja MRPiPS z dnia 17 marca 2017 r.), z tego:
 - **300 000,00 zł** - środki Funduszu Pracy pochodzące z rezerwy Ministra Rodziny, Pracy i Polityki Społecznej przeznaczone na realizację programu aktywizacji zawodowej bezrobotnych zamieszkujących na wsi (decyzja MRPiPS z dnia 26 maja 2017 r.);
 - **400 000,00 zł** – zmniejszenie środków Funduszu Pracy przeznaczonych na realizację programu regionalnego do kwoty 257 600,00 zł (decyzja MRPiPS z dnia 28 listopada 2017r.).

Wykorzystanie przyznanego limitu i faktyczne wydatkowanie środków Funduszu Pracy przeznaczonych na finansowanie przez PUP w Opolu w 2017 r. programów na rzecz promocji zatrudnienia, łagodzenia skutków bezrobocia i aktywizacji zawodowej wyniosło **18 021 718,03 zł** tj. **99,97 %** limitu.

Na wysoki poziom wykonania planu finansowego w zakresie finansowania aktywnych programów wpływ miało duże zaangażowanie pracowników urzędu realizujących poszczególne usługi i instrumenty rynku pracy oraz dobra współpraca z pracodawcami, bez których realizacja chociażby zatrudnienia subsydiowanego i staży w miejscu pracy nie byłaby możliwa.

2. Zadania o których mowa w art. 150f ustawy

Limit środków Funduszu Pracy przeznaczonych w 2017 r. na finansowanie zadań określonych w art. 150f ustawy o promocji zatrudnienia i instytucjach rynku pracy wynosił **5 207 900,00 zł** – środki przyznane zgodnie z decyzją MRPiPS z dnia 25 sierpnia 2016 r.

Wykorzystanie przyznanego limitu i faktyczne wydatkowanie środków Funduszu Pracy wyniosło w 2017 r. **5 207 780,52 zł** tj. **100,00 %** limitu.

3. Krajowy fundusz szkoleniowy

Limit środków Funduszu Pracy w formie Krajowego Funduszu Szkoleniowego na finansowanie przez Powiatowy Urząd Pracy w Opolu w 2017 r. działań na rzecz kształcenia ustawicznego pracowników i pracodawców wyniósł **1 691 100,00 zł**, w tym:

- ▶ **1 352 900,00 zł** - **środki przyznane** z Funduszu Pracy w formie krajowego Funduszu szkoleniowego przeznaczone na finansowanie zadań określonych w art. 69a ust 2 ustawy o promocji zatrudnienia i instytucjach rynku pracy (decyzja MRPiPS z dnia 23 stycznia 2017 r.);
- ▶ **338 200,00 zł** – środki Funduszu Pracy w formie Krajowego Funduszu Szkoleniowego pochodzące z rezerwy KFS (decyzja MRPiPS z dnia 25 lipca 2017 r.) na finansowanie działań na rzecz kształcenia ustawicznego pracowników i pracodawców.

Wykorzystanie przyznanego limitu i faktyczne wydatkowanie środków Funduszu Pracy w formie Krajowego Funduszu Szkoleniowego wyniosło w 2017 r. **1 648 436,33 zł** tj. **97,5%** limitu.

4. Wydatki fakultatywne

Limit środków Funduszu Pracy przeznaczonych na finansowanie innych fakultatywnych zadań przez PUP w Opolu w 2017 r., zgodnie z podziałem dokonany przez Marszałka Województwa Opolskiego, wynosił **1 144 000,00 zł** (środki przyznane zgodnie z decyzją MRPiPS z dnia 14 marca 2017 r.).

Wykorzystanie przyznanego limitu i faktyczne wydatkowanie środków Funduszu Pracy wyniosło w 2017 r. **1 143 895,58 zł**, tj. **99,99%** przyznanego limitu. Główne wydatki w ramach otrzymanego limitu stanowiły:

- ▶ koszty obsługi, tj. koszty sądowe i egzekucyjne, koszty informowania o usługach organów zatrudnienia, koszty korespondencji i komunikacji z osobami bezrobotnymi, pracodawcami i organami rentowymi, zakup niezbędnych druków oraz koszty prowizji bankowych z tyt. wypłat zasiłków i innych świadczeń – 26,1% wydatków,
- ▶ koszty szkolenia kadr – 25,3% wydatków,
- ▶ dodatki do wynagrodzeń pracowników – 22,3% wydatków,

- ▶ rozwój systemu informatycznego – 26,3% wydatków.

W porównaniu do roku 2016 łączne wydatki fakultatywne za 2017 r. były niższe o 17,4%.

➤ Środki funduszu pracy nielimitowane

Zgodnie z art. 109 ust. 5 ustawy o promocji zatrudnienia i instytucjach rynku pracy środki Funduszu Pracy na wypłatę zasiłków i innych obligatoryjnych świadczeń są przekazywane samorządom powiatów do wysokości faktycznych potrzeb. Wysokość środków Funduszu Pracy przeznaczonych na finansowanie przez PUP w Opolu w 2017 r. wydatków obligatoryjnych wyniosła **11 757 199,97 zł**

Wydatki na zasiłki dla bezrobotnych oraz inne świadczenia (dodatki aktywizacyjne) w 2017 r. wyniosły **11 757 199,97 zł** i były niższe o 9,54 p.p. w stosunku do 2016 r.

❖ Budżet

➤ Wydatki bieżące

Wielkość planu finansowego wydatków budżetowych na 2017 r. wynosiła **5 383 807,00 zł**, na który składały się środki z:

▶ Urzędu Miasta Opola	-	2 032 907,00 zł,
▶ Starostwa Powiatowego w Opolu	-	1 900 000,00 zł,
▶ MRPiPS 5%	-	905 100,00 zł,
▶ MRPiPS 2%	-	362 000,00 zł,
▶ MRPiPS nagrody specjalne	-	183 800,00 zł,

Zrealizowano plan finansowy w wysokości **5 383 799,77 zł**, co stanowi **100,00%** wykonania.

Ponoszone wydatki wynikają z obsługi Urzędu (usługi bankowe, opłata RTV, opłata parkingowa, przegląd gaśnic) oraz doraźnych potrzeb (zmiana i wykonanie nowych pieczętek, opłaty pocztowe, usługi ślusarskie itp.). Pozostałe wydatki rzeczowe miały charakter stały (materiały biurowe, paliwo, środki czystości, prasa fachowa, energia, usługi komunalne itp.) i zależały tylko od aktualnego zużycia i cen.

Otrzymane środki w ramach planu finansowego wystarczały na prowadzenie bardzo oszczędnej gospodarki tj. utrzymanie budynków i niezbędne zakupy mające na celu bieżącą obsługę bezrobotnych.

➤ Składka zdrowotna

Środki na ten cel przekazywane są dla PUP w Opolu przez Wojewodę Opolskiego za pośrednictwem Urzędu Miasta Opola. Wydatki na ten cel mają charakter obligatoryjny (zgodnie z ustawą o świadczeniach opieki zdrowotnej finansowanych za środków publicznych – Dz. U. z 2017 roku, poz. 1938 z późn. zm.).

W roku 2017 wydatki z tego tytułu zamknęły się w kwocie **4 119 294,00 zł** i stanowiły **99,44%** przyznanego planu.

❖ PFRON

Zadania z zakresu zatrudnienia i rehabilitacji zawodowej osób niepełnosprawnych realizowane przez PUP w Opolu a finansowane ze środków PFRON określają przepisy ustawy z dnia 27 sierpnia 1997 r. o rehabilitacji zawodowej i społecznej oraz zatrudnianiu osób niepełnosprawnych (Dz. U. z 2016 r. poz. 2046, 1948).

W 2017 roku limit środków PFRON przeznaczonych na finansowanie zadań z zakresu rehabilitacji zawodowej osób niepełnosprawnych wyniósł łącznie **65 000,00 zł**, w tym:

- ▶ **65 000,00 zł** – środki PFRON przeznaczone na realizację zadań w imieniu Prezydenta Miasta Opola
- ▶ **0,00 zł** – środki PFRON przeznaczone na realizację zadań w imieniu Starosty Opolskiego.

W celu realizacji powyższych zadań PUP w Opolu w 2017 r. zawarł z:

- ▶ **1 osobą** niepełnosprawną (mieszkanką Opola) umowę na podjęcie działalności gospodarczej. Łączne wydatki z tego tytułu wyniosły w 2017 r. **63 310,00 zł**.
- ▶ **1 pracodawcą** umowę o zorganizowanie stażu w ramach którego skierowano 1 osobę niepełnosprawną (z Opola). Wydatki z tego tytułu wyniosły w 2017 r. **1 680,28 zł**.

❖ Projekty finansowane w ramach EFS

- **AKTYWIZACJA OSÓB MŁODYCH POZOSTAJĄCYCH BEZ PRACY W MIEŚCIE OPOLU I POWIECIE OPOLSKIM (III)** – wartość projektu 3 326 743,70 zł.
- **AKTYWIZACJA ZAWODOWA OSÓB BEZROBOTNYCH, W TYM ZWŁASZCZA ZNAJDUJĄCYCH SIĘ W SZCZEGÓLNE TRUDNEJ SYTUACJI NA RYNKU PRACY W MIEŚCIE OPOLU I POWIECIE OPOLSKIM (III)** – wartość projektu 5 787 549,00 zł.

VII. PODSTAWOWE DANE CHARAKTERYZUJĄCE BEZROBOCIE W POWIECIE OPOLSKIM I OPOLU NA TLE WOJEWÓDZTWA

- liczba bezrobotnych - koniec grudnia 2017 r.
 - województwo – 26 066 osób
 - PUP w Opolu – 5 748 osób
 - powiat opolski – 2 767 osób
 - Opole – 2 981 osób
- stopa bezrobocia - koniec grudnia 2017 r.
 - województwo – 7,2%
 - PUP w Opolu – 5,1%
 - powiat opolski – 7,0%
 - Opole – 4,1%
- liczba osób zarejestrowanych w 2017 r.
 - województwo – 51 239 osób
 - PUP w Opolu – 11 261 osób
 - powiat opolski – 5 386 osób
 - Opole – 5 875 osób
- liczba osób wyłączonych z ewidencji w 2017 r.
 - województwo – 57 592 osoby
 - PUP w Opolu – 12 653 osoby
 - powiat opolski – 6 007 osób
 - Opole – 6 646 osób
- dynamika bezrobocia – w porównaniu do grudnia 2016 r.
 - województwo – 80,4%
 - PUP w Opolu – 80,5%
 - powiat opolski – 76,6%
 - Opole – 84,5%
- w porównaniu do grudnia 2015 r.
 - województwo – 72,0%
 - PUP w Opolu – 75,0%
 - powiat opolski – 70,3%
 - Opole – 79,9%
- wskaźnik zatrudnienia (stosunek liczby pracujących do liczby osób w wieku produkcyjnym) wg stanu na koniec grudnia 2017 r.
 - województwo – 0,542
 - PUP w Opolu – 0,679
 - powiat opolski – 0,462
 - Opole – 0,903

Powiat	Napływ		Odpływ											Zgłoszone oferty pracy			
	Ogółem	w tym	Ogółem	Podjęcia pracy	w tym									Ogółem	Oferty subsydiowane	w tym	
		Kobiety			niesubsydiowane	subsydiowane	Prace interwencyjne	Roboty publiczne	Rozpoczęcie szkolenia	Rozpoczęcie stażu	Rozpoczęcie pracy społecznie użytecznej	Dotacje na podjęcie działalności gospodarczej	Refundacje na utworzenie nowych miejsc pracy			Staże	Prace społecznie użyteczne
Brzeski	6210	3237	6939	3673	3040	633	96	94	145	696	12	115	111	4553	1306	760	12
Głubczycki	2810	1371	3210	1703	1232	471	29	101	27	266	81	44	115	1612	757	267	81
Kędzierzyńsko-Kozielski	4786	2514	5177	2683	2272	411	0	48	126	632	128	103	105	6624	1144	744	129
Kluczborski	3149	1716	3468	1693	1401	292	0	74	61	514	0	48	42	1418	761	568	0
Krapkowicki	2599	1355	2928	1603	1288	315	17	23	81	242	67	59	98	4049	633	290	72
Namysławski	2553	1455	2855	1523	1223	300	38	97	50	436	0	32	21	4890	687	476	0
Nyski	9062	4405	10249	5440	3971	1469	162	616	211	764	168	104	163	4677	2287	919	145
Oleski	2226	1125	2625	1377	1072	305	37	31	73	193	35	62	49	2187	455	198	33
Opolski	5386	2632	6007	2888	2407	481	23	56	245	432	587	134	62	5916	1267	264	717
Prudnicki	3559	1677	4190	1976	1451	525	183	90	123	353	134	37	27	1791	927	409	120
Strzelcki	3024	1502	3298	1806	1545	261	46	16	39	275	134	36	30	3606	613	283	134
miasta Opola	5875	2939	6646	3513	3000	513	45	25	306	511	236	112	76	17876	1459	832	240
PUP w Opolu	11261	5571	12653	6401	5407	994	68	81	551	943	823	246	138	23792	2726	1096	957
Województwo opolskie	51239	25928	57592	29878	23902	5976	676	1271	1487	5314	1582	886	899	59199	12296	6010	1683