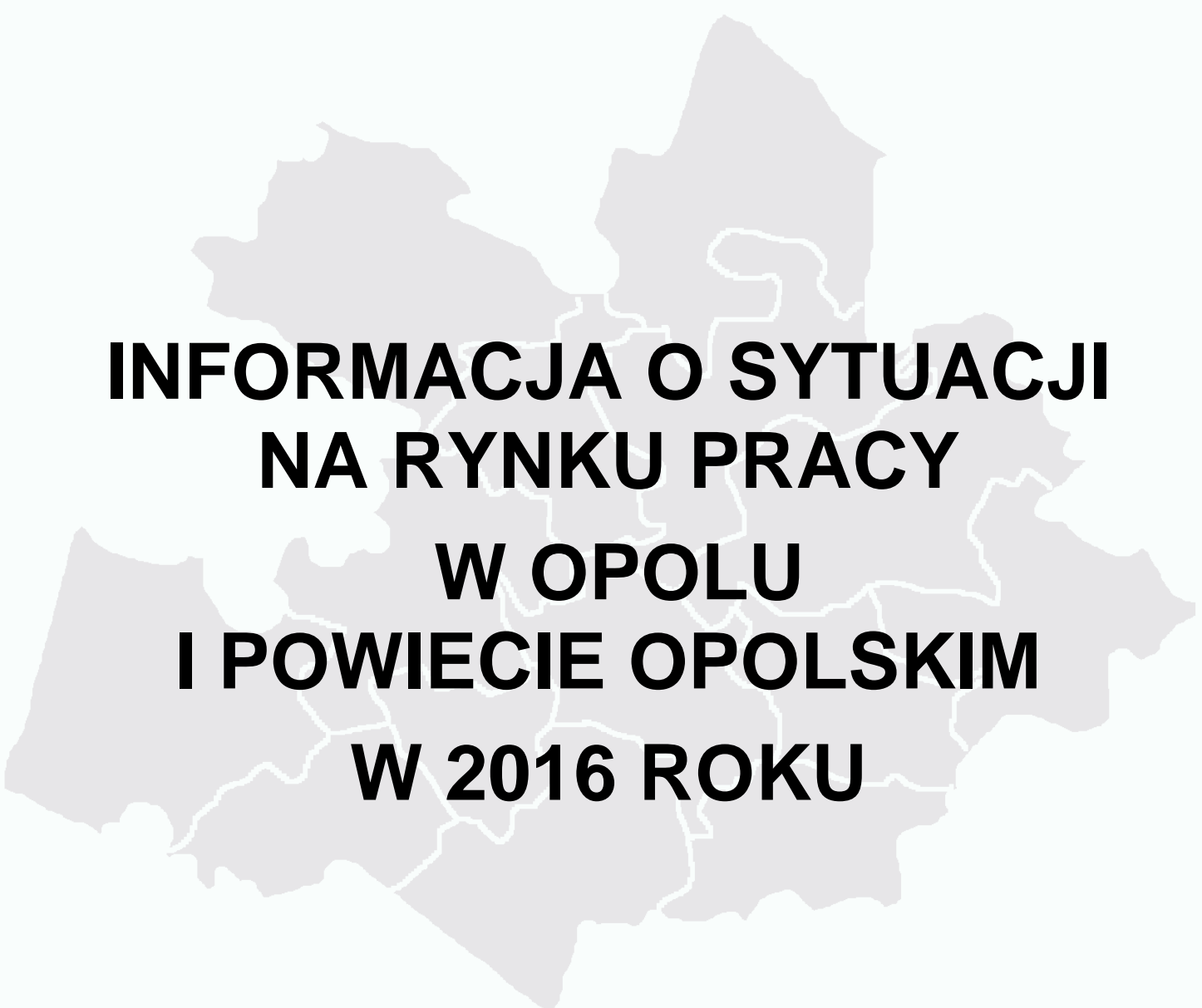




POWIATOWY URZĄD PRACY W OPOLU

ul. mjr Hubala 21, 45-266 Opole  
tel. 77 44 22 929, fax. 77 44 22 928, e-mail: [opop@praca.gov.pl](mailto:opop@praca.gov.pl)  
Bezpłatna infolinia 0 800 88 11 22



**INFORMACJA O SYTUACJI  
NA RYNKU PRACY  
W OPOLU  
I POWIECIE OPOLSKIM  
W 2016 ROKU**

Opole, czerwiec 2017 r.

**SPIS TREŚCI**

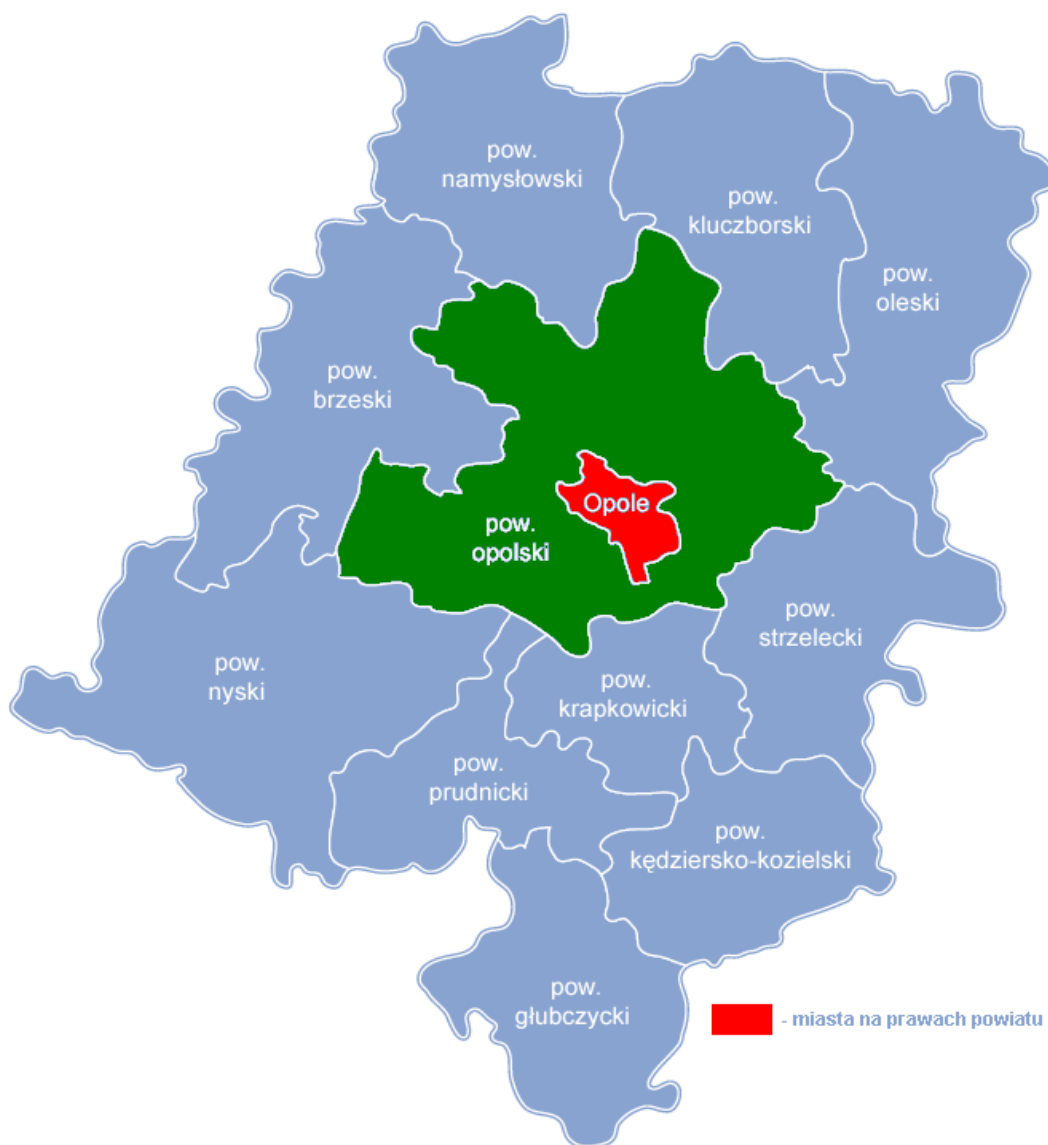
<b>I. SYTUACJA SPOŁECZNA, EKONOMICZNA I GOSPODARCZA.....</b>	<b>3</b>
❖ LUDNOŚĆ POWIATÓW.....	4
❖ LUDNOŚĆ W WIEKU PRODUKCYJNYM.....	4
❖ GOSPODARKA POWIATU – ATUTY I BARIERY.....	6
❖ PRACODAWCY.....	7
❖ WYNAGRODZENIE (DANE WG GUS).....	11
❖ PRACUJĄCY.....	12
<b>II. POZIOM I STOPA BEZROBOCIA .....</b>	<b>13</b>
❖ POZIOM BEZROBOCIA .....	13
❖ STOPA BEZROBOCIA .....	14
❖ WSKAŹNIK NATĘŻENIA BEZROBOCIA.....	15
<b>III. CECHY BEZROBOCIA.....</b>	<b>16</b>
❖ ZWOLNIENIA Z PRZYCZYN DOT. ZAKŁADU PRACY .....	16
❖ BEZROBOTNI PONIŻEJ 25 ROKU ŻYCIA.....	17
❖ BEZROBOTNI O NISKICH KWALIFIKACJACH I BEZ KWALIFIKACJI ZAWODOWYCH .....	18
❖ BEZROBOTNI NIEPEŁNOSPRAWNI .....	19
❖ BEZROBOTNI WEDŁUG PŁCI.....	20
❖ BEZROBOTNI WEDŁUG OSTATNIEGO MIEJSCA PRACY.....	22
❖ DŁUGOTRWALE BEZROBOTNI .....	23
❖ OSOBY Z WYKSZTAŁCENIEM WYŻSZYM .....	25
❖ OSOBY POWYŻEJ 50 ROKU ŻYCIA .....	25
❖ ABSOLWENCI .....	25
❖ BEZROBOTNI Z PRAWEM DO ZASIŁKU.....	26
❖ NAPŁYW BEZROBOTNYCH.....	27
❖ WYŁĄCZENIA Z EWIDENCJI.....	28
<b>IV. USŁUGI I INSTRUMENTY RYNKU PRACY .....</b>	<b>29</b>
❖ POŚREDNICTWO PRACY .....	29
❖ PORADNICTWO ZAWODOWE.....	31
❖ SZKOLENIA .....	33
❖ STAŻE .....	35
❖ PRACE INTERWENCYJNE .....	36
❖ ROBOTY PUBLICZNE.....	37
❖ JEDNORAZOWE ŚRODKI NA PODJĘCIE DZIAŁALNOŚCI GOSPODARCZEJ PRZEZ BEZROBOTNEGO.....	38
❖ REFUNDACJA KOSZTÓW WYPOSAŻENIA LUB DOPOSAŻENIA STANOWISKA PRACY DLA SKIEROWANEGO BEZROBOTNEGO ....	38
❖ PRACE SPOŁECZNIE UŻYTECZNE.....	39
❖ ZWROT KOSZTÓW PRZEJAZDU DO PRACY LUB NA STAŻ.....	40
<b>V. PROJEKTY REALIZOWANE W RAMACH DODATKOWO POZYSKANYCH ŚRODKÓW FP I EFS.....</b>	<b>41</b>
❖ PROJEKTY FINANSOWANE ZE ŚRODKÓW FP Z REZERWY MPIPS .....	43
❖ PROJEKTY FINANSOWANE ZE ŚRODKÓW EFS.....	44
<b>VI. WYDATKI Z TYTUŁU FINANSOWANIA PROGRAMÓW NA RZECZ PROMOCJI ZATRUDNIENIA, ŁAGODZENIA SKUTKÓW BEZROBOCIA I AKTYWIZACJĘ ZAWODOWĄ .....</b>	<b>46</b>
❖ PFRON .....	47
❖ PROJEKTY FINANSOWANE W RAMACH EFS .....	47
<b>VII. PODSTAWOWE DANE CHARAKTERYZUJĄCE BEZROBOCIE W POWIECIE OPOLSKIM I OPOLU NA TLE WOJEWÓDZTWA .....</b>	<b>49</b>

## I. SYTUACJA SPOŁECZNA, EKONOMICZNA I GOSPODARCZA

Powiatowy Urząd Pracy w Opolu swoim zasięgiem działania obejmuje dwa powiaty: powiat opolski (ziemski), skupiający ościennie gminy Opola, oraz grodzki – Opole. Urząd w głównych miejscowościach powiatu posiada jedną filię w Niemodlinie oraz Lokalny Punkty Informacyjno-Konsultacyjny (Popielów).

Miasto Opole jest administracyjną stolicą województwa. Stopa bezrobocia rejestrowanego na koniec grudnia 2016 r. wyniosła 4,9%. Opole jest ośrodkiem o charakterze usługowo-przemysłowym. Bardzo silną pozycję zajmuje także handel.

Rysunek 1. Powiaty w województwie opolskim



Z kolei w powiecie opolskim na koniec grudnia 2016 r. odnotowano stopę bezrobocia rejestrowanego wynoszącą 9,3%, co uplasowało powiat na 5 miejscu w skali województwa.

W powiecie opolskim zlokalizowanych jest 13 gmin (z trzema miastami), większość o charakterze rolniczym. Jedynie w trzech gminach (Dobrzeń Wielki, Ozimek, Tarnów Opolski) znajdują się duże przedsiębiorstwa. W najlepszej kondycji finansowej są gminy powiatu opolskiego przylegające do Opolą. W znacznie gorszej sytuacji znajdują się gminy i mieszkańcy gmin bardziej odległych (Niemodlin, Tułowice, Murów, Popielów), jako że są to gminy ze znacznie słabiej zurbanizowanym charakterze, małą liczbą gospodarstw rolnych (duże obszary leśne), zakładów przemysłowych oraz o utrudnionym dojeździe środkami komunikacji publicznej do miasta wojewódzkiego.

Mieszkańcy powiatu opolskiego mają najniższe wynagrodzenie w województwie opolskim! Opole zaś skupia największą w województwie liczbę podmiotów gospodarczych a przeciętne wynagrodzenie w Opolu jest zbliżone krajowemu. Wyraznym centrum gospodarczym regionu jest właśnie miasto Opole, stąd z racji niewielkiej odległości, wielu mieszkańców powiatu opolskiego (oraz pobliskich) ma zatrudnienie na terenie Opolą.

## ❖ *Ludność powiatów*

Ludność powiatu opolskiego stanowi generalnie ludność autochtoniczna, stąd wiele osób powiatu opolskiego posiada oprócz obywatelstwa polskiego – niemieckie i od lat pracuje poza granicami kraju (Niemcy, Holandia) sezonowo czy też na stałe. W Opolu zaś znaczna część ludności to osoby pochodzące z innych rejonów Polski a także z kresów wschodnich. Obecnie jednak wiele mieszkańców Opolą zostaje mieszkańcami powiatu opolskiego stąd struktura społeczna tego obszaru staje się coraz bardziej mieszana.

W województwie opolskim we wszystkich powiatach notuje się spadek liczby ludności. Udział ludności w wieku do 17. roku życia na Opolszczyźnie jest najniższy w całej Polsce, stanowiąc zaledwie 17%. Wskaźnik dzietności w województwie wynosi zaledwie 1,08 dziecka, przypadającego na kobietę, wobec 1,38 w całym kraju oraz 1,6 w Unii Europejskiej. Do 2035 r. prognozowany spadek liczby ludności dla Opolszczyzny wyniesie około 12%<sup>1</sup>.

Liczba ludności, łącznie w obu powiatach systematycznie spada (w ciągu ostatnich 10 latach o ponad 10 tysięcy) i na koniec 2016 roku wyniosła **251 882** osoby. W powiecie opolskim liczba mieszkańców utrzymuje się na zbliżonym poziomie (choć i tam widoczny jest stopniowy spadek liczby mieszkańców), stąd spadek liczby ludności dotyczy głównie Opolą. Tendencje te wynikają raczej z naturalnego ruchu ludności (przyrostu naturalnego) oraz migracji zarobkowych. Znaczącą przewagę w liczbie ludności stanowią kobiety, bo aż 52,2% na koniec 2016 roku. Szacuje się więc dalszy spadek liczby ludności ogółem, poprzez zbyt niski wskaźnik urodzeń. Społeczeństwo będzie się starzeć.

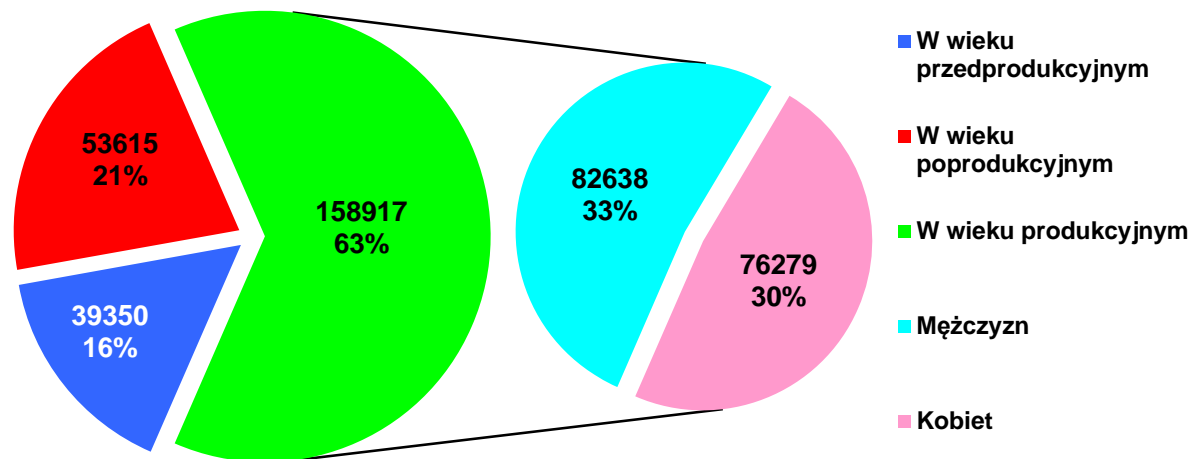
## ❖ *Ludność w wieku produkcyjnym*

Największym, długofalowym problemem obszaru, jest wyraźna tendencja corocznego spadku ludności w wieku przedprodukcyjnym przy jednoczesnym wzroście ludności w wieku poprodukcyjnym. W latach 1995-2005 był również widoczny niewielki wzrost ludności w wieku produkcyjnym, jednak odtąd liczba ta zaczyna maleć. Wobec coraz mniejszej liczby ludności w wieku przedprodukcyjnym, pewny jest bliski wyraźny spadek liczby ludności w wieku produkcyjnym. Mówiąc inaczej, społeczeństwo na analizowanym obszarze, jak i w regionie, wyraźnie starzeje się.

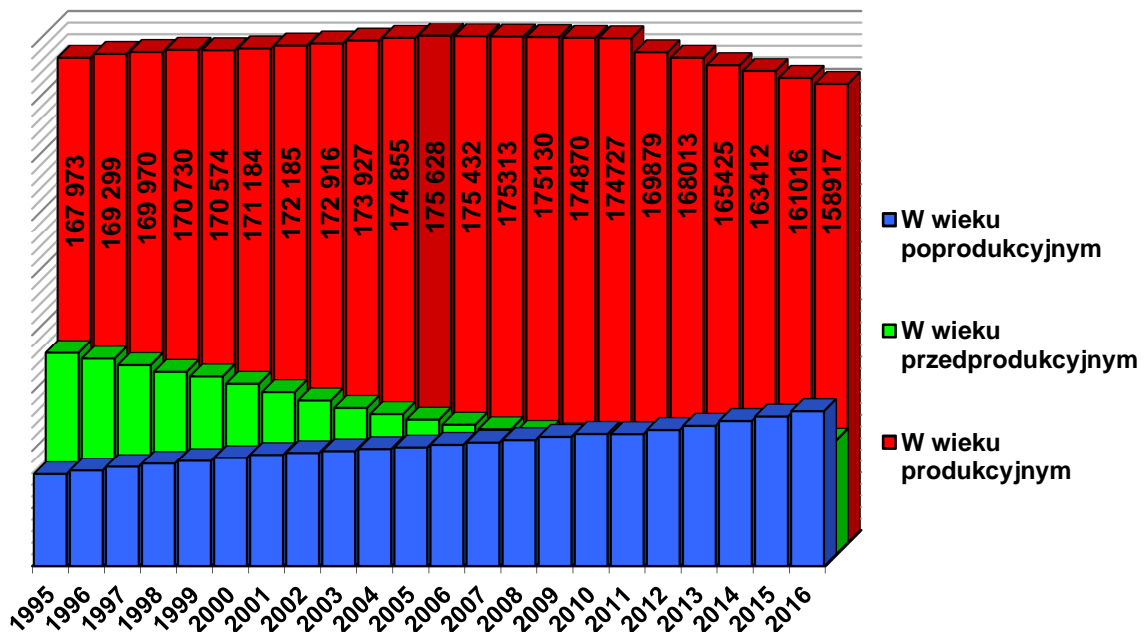
<sup>1</sup> Dane Urzędu Statystycznego, podane za gazetą Rzeczpospolita (wydanie z dn. 24.01.2013 r.)

Analizując okres lat 2006-2016 notowany jest spadek liczby ludności w wieku produkcyjnym w Polsce (z poziomu 64,2% do 61,8%, tj. o 2,4 p.p.), w województwie opolskim (z poziomu 65,0% do 63,2%, tj. o 1,8 p.p.), powiecie opolskim (z poziomu 65,7% do 65,1%, tj. o 0,6 p.p.) i Opolu (z poziomu 68,1% do 60,9%, tj. aż o 7,2 p.p.).

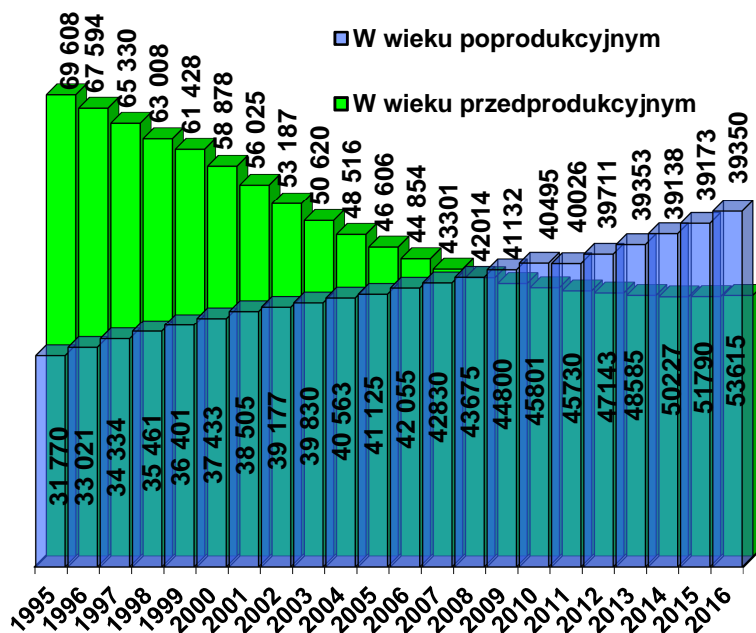
Analizując strukturę ludności (według stanu na koniec 2016 r.), w obu powiatach zliczono 251 882 osoby (118 722 osoby w Opolu i 133 160 osób w powiecie opolskim), wśród których było 158 917 osób w wieku produkcyjnym oraz 92 965 osób w wieku nieprodukcyjnym. Wśród osób w wieku produkcyjnym większość stanowili mężczyźni. Szczegóły przedstawiono na wykresie poniżej.



Wykres 1. Liczba i udział ludności w wieku przedprodukcyjnym, poprodukcyjnym i produkcyjnym (z podziałem na płeć). Stan na dzień 31.12.2016 r.



Wykres 2. Liczba ludności Opolu i powiatu opolskiego według wieku produkcyjnego w latach 1995-2016



Wykres 3. Liczba ludności Opola i powiatu opolskiego w wieku nieprodukcyjnym w latach 1995-2016

W końcu 2016 roku w obu obsługiwanych powiatach **158 917** osób było w wieku produkcyjnym, lecz ich liczba zaczyna już wyraźnie maleć (spadek o 16 515 osób w ciągu ostatnich 10 lat). Pomimo wcześniejszego wzrostu, ich liczba zaczęła maleć w powiecie opolskim (o 1 955 osób w ciągu ostatnich 10 lat) do poziomu 86 632 osób w wieku produkcyjnym w końcu 2016 roku, a w Opolu maleć (o 14 560 osób w ciągu ostatnich 10 lat) do poziomu 72 285 osób w końcu 2016 roku.

Według płci, w ciągu ostatnich 10 lat zauważamy spadek liczby mężczyzn w wieku produkcyjnym (o 5 746 osób) do poziomu 82 638 mężczyzn w końcu 2016 roku (52,0%). Liczba kobiet w wieku produkcyjnym spadła w tym samym czasie o 10 769 osób do poziomu 76 279 kobiet w końcu 2016 roku (48,0%).

Większość osób w wieku produkcyjnym (96 606 osób – 60,8%) było w wieku mobilnym. 62 311 osób (39,2%) było w wieku produkcyjnym niemobilnym. Jako wiek mobilny określa się przedział wiekowy zawierający się w wieku produkcyjnym i obejmujący osoby, które są zdolne do zmiany stanowiska, miejsca pracy lub ewentualnego przekwalifikowania się. Wiek mobilny określa się zazwyczaj jako przedział między 18 a 44 rokiem życia niezależnie od płci. Jako osoby w wieku niemobilnym określone są te, które nie są już chętne do zmiany miejsca pracy, dokończenia lub przekwalifikowania się w celu zmiany stanowiska. Przedział wieku niemobilnego określony jest zwykle jako 45-59 lat dla kobiet, oraz 45-64 lat dla mężczyzn.

## ❖ *Gospodarka powiatu – Atuty i bariery*

Głównym atutem Opola jest jego lokalizacja jako miasta wojewódzkiego – centrum gospodarczego i kulturalnego a także największego w województwie węzła drogowego i kolejowego. W Opolu zlokalizowane są 4 macierzyste uczelnie wyższe (Uniwersytet Opolski, Politechnika Opolska, Wyższa Szkoła Zarządzania i Administracji, Państwowa Medyczna Wyższa Szkoła Zawodowa), to tutaj też zamieszkuje i pracuje wielu wykształconych specjalistów. Atutem jest również rozwijająca się specjalna strefa

ekonomiczna. Z kolei barierami rozwojowymi jest rosnące ubóstwo w niektórych dzielnicach, zróżnicowanie ekonomiczne ludności, lokalne problemy komunikacyjne (duże natężenie ruchu, ruch tranzytowy, korki, brak miejsc parkingowych).

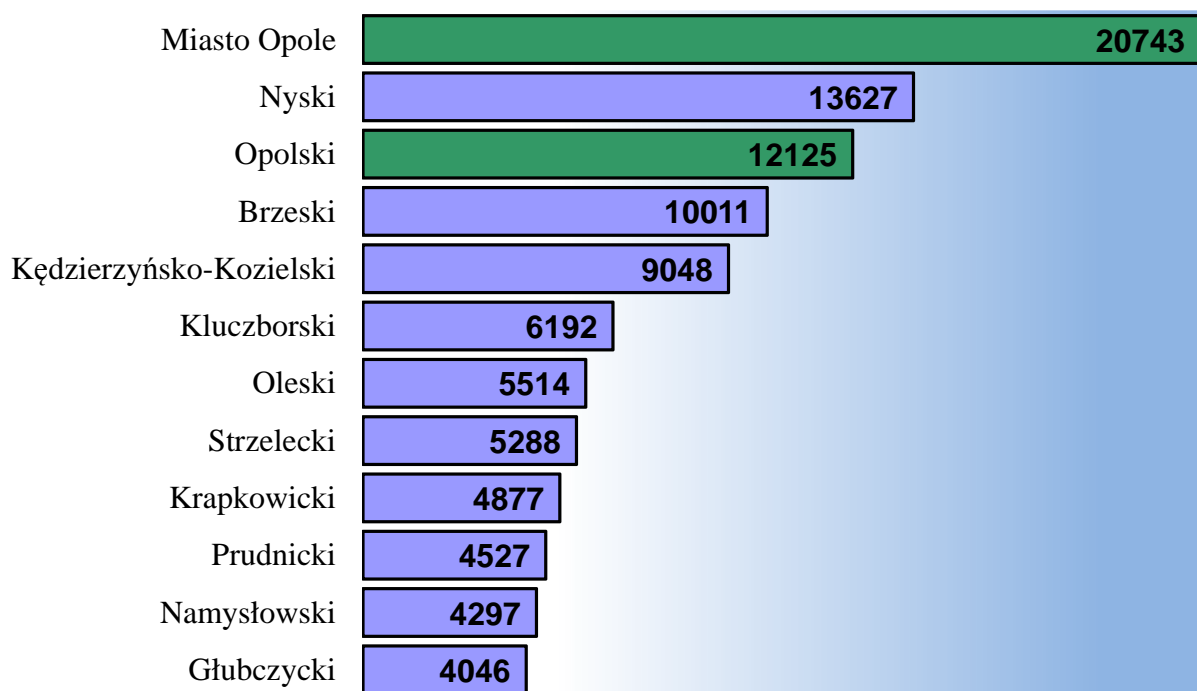
Atutem powiatu opolskiego jest bliskość miasta wojewódzkiego (Opola – jako miejsc pracy, centrów handlowych, usługowych), bogata sieć dróg (w tym autostrada A4 Katowice-Wrocław, z węzłami drogowymi) oraz umiarkowane walory krajobrazowe i turystyczne (obszary leśne, jezioro Turawskie). W gminie Tarnów Opolski są duże zasoby margli, wykorzystywane do produkcji cementu. Barierą w rozwoju powiatu opolskiego jest niski wskaźnik przedsiębiorczości. Ponadto większość mieszkańców woli zatrudnienie w Opolu, najczęściej z uwagi na wyższe zarobki. Barierą jest też niechęć do podejmowania pracy w regionie przez szansę migracji zarobkowej poza granice kraju.

## ❖ *Pracodawcy*

Na koniec grudnia 2016 r. na terenie działania PUP w Opolu w systemie KRUPGN – REGON zarejestrowanych było **32 868 podmiotów gospodarczych**.

- Opole: 20 743 podmioty,
- powiat opolski: 12 125 podmiotów.

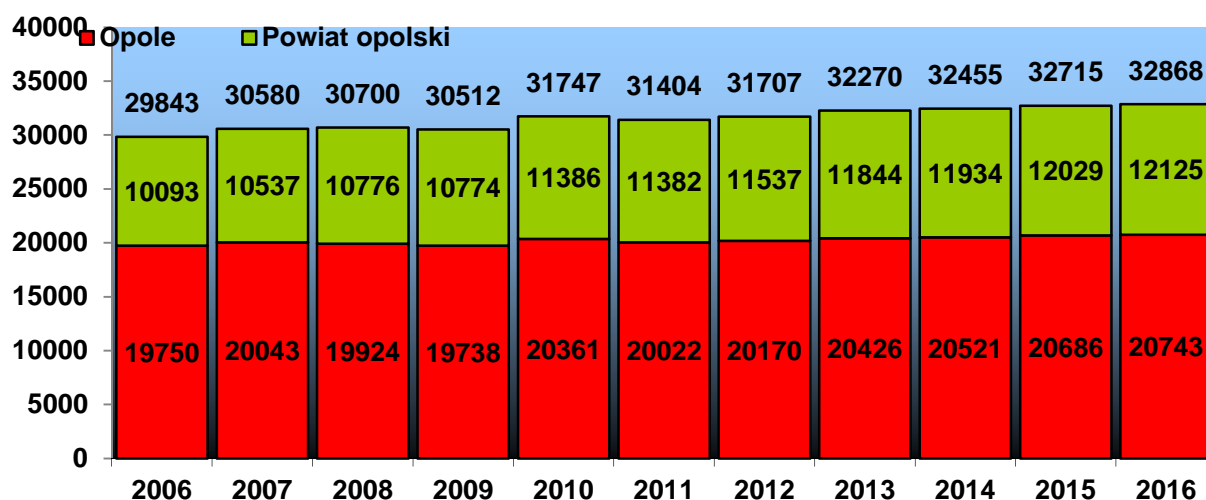
Liczba podmiotów gospodarczych funkcjonujących na terenie PUP w Opolu stanowiła **32,8%** ogółu podmiotów województwa opolskiego (100 295), zaś na tle województwa w przekroju terytorialnym najwięcej podmiotów działało na terenie Opola. Szczegóły przedstawia wykres 4.



Wykres 4 Liczba podmiotów gospodarczych w powiatach województwa opolskiego.  
Dane wg GUS. Stan na 31.12.2016 r.

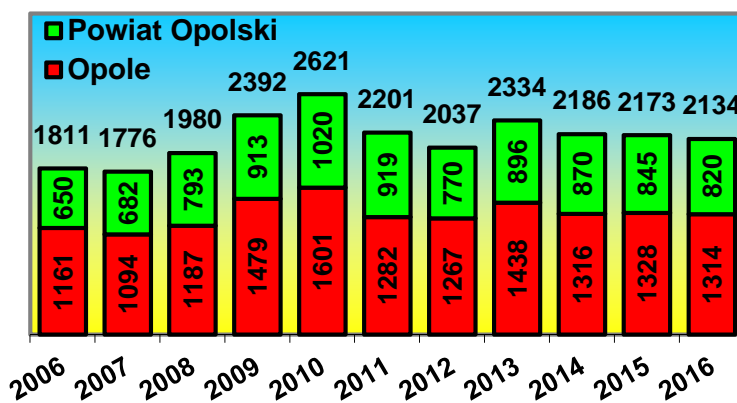
W porównaniu do grudnia 2015 roku nastąpił **wzrost liczby podmiotów o 112 (+0,3%)**. 2016 rok był rokiem, w którym po raz kolejny liczba podmiotów gospodarczych osiągnęła tak wysoki poziom. Szczegóły ilustruje wykres 5.



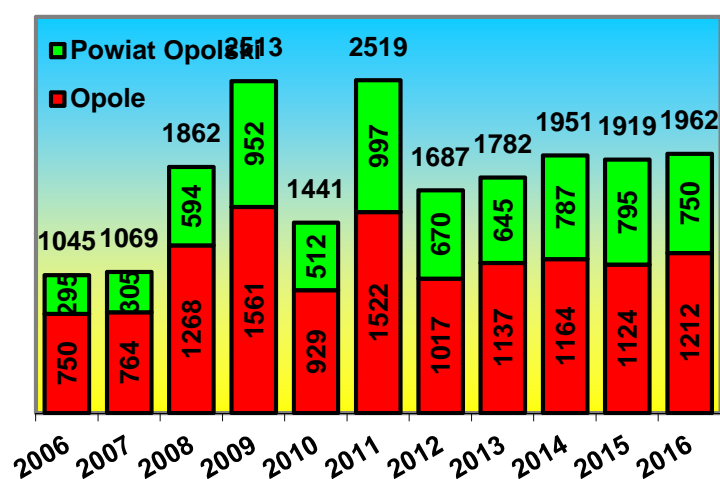


Wykres 5. Liczba podmiotów gospodarczych w Opolu i w powiecie opolskim w latach 2006-2016

W okresie 2005-2008 w każdym roku rejestrowało się około 1500-1900 nowych podmiotów gospodarczych. W 2009 r. ich liczba po raz pierwszy przekroczyła pułap 2 000 obrazując tym samym tendencję rosnącą. W 2016 r. najwięcej podmiotów gospodarczych zarejestrowano z sekcji G (handel, naprawy pojazdów – 422 podmioty), F (budownictwo – 306 podmiotów) oraz M (działalność profesjonalna, naukowa i techniczna – 253 podmioty).



Wykres 6 Liczba nowo rejestrowanych podmiotów w rejestrze REGON w latach 2006-2016.



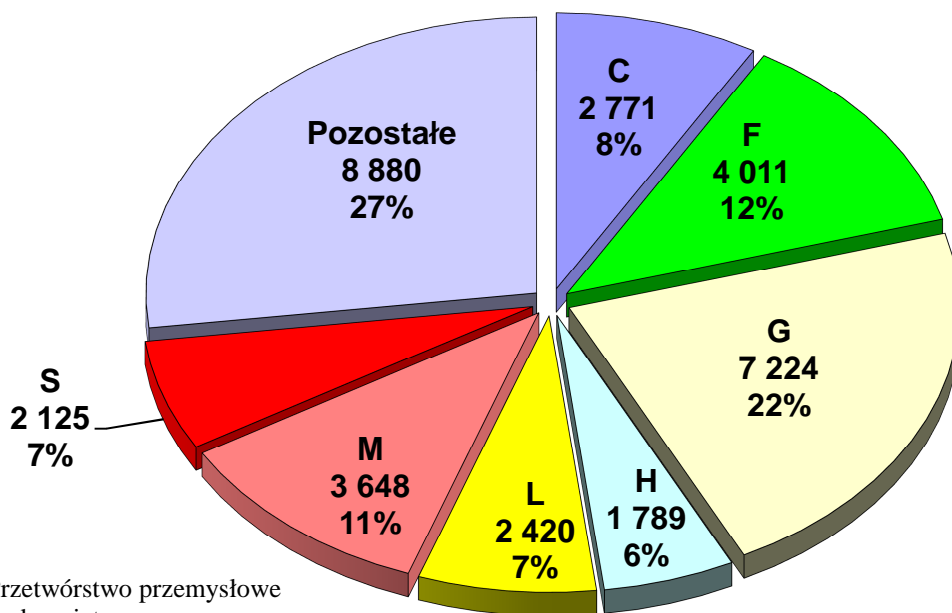
Wykres 7. Liczba podmiotów gospodarczych wyrejestrowanych z rejestru REGON w latach 2006-2016

większość likwidowanych podmiotów (92,0%) stanowią osoby fizyczne prowadzące działalność gospodarczą.

Jednocześnie w latach 2005-2007 z rejestru REGON wyrejestrowywano rocznie ponad tysiąc podmiotów (większość – około 800-1200 z terenu Opola). Po nadejściu kryzysu gospodarczego w 2008 r. liczba wyrejestrowań wzrosła i to aż dwukrotnie w 2009 i 2011 roku. Kolejne lata ujawniają wciąż niestabilną sytuację. Szczegóły pokazuje wykres 7. Najwięcej wyłączeń z ewidencji zanotowano w sekcji G (505 podmiotów gosp.), F (322 podmioty gosp.) i M (206 podmiotów gosp.). Zdecydowaną



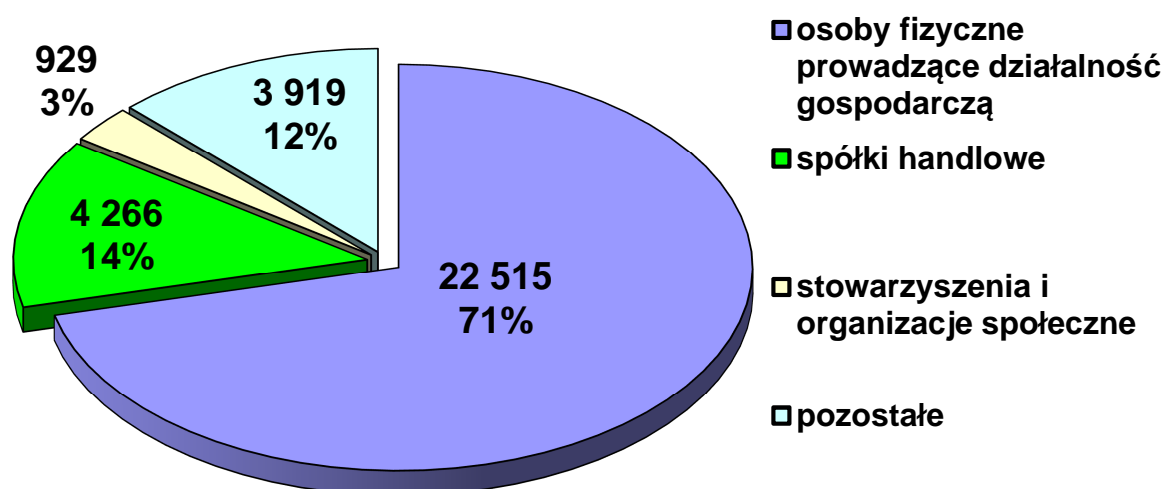
Porównując podmioty gospodarcze w końcu 2016 r. według sekcji PKD obserwujemy, iż na terenie działania Powiatowego Urzędu Pracy w Opolu, największy udział (22%) stanowią firmy sklasyfikowane w sekcji G (handel, naprawa pojazdów) oraz (12%) w sekcji F (budownictwo). W dalszej kolejności należy wymienić sekcje: M (działalność profesjonalna), C (przetwórstwo przemysłowe), L (obsługa nieruchomości), S (pozostała działalność usługowa) oraz H (transport, gospodarka magazynowa i łączność). Pozostałe sekcje stanowią grupę 27%. Szczegóły przedstawiono na wykresie 8.



- Sekcja C - Przetwórstwo przemysłowe
- Sekcja F - Budownictwo
- Sekcja G - Handel, naprawa pojazdów
- Sekcja H - Transport i gospodarka magazynowa
- Sekcja L - Obsługa rynku nieruchomości
- Sekcja M - Działalność profesjonalna, naukowa i techniczna
- Sekcja S - Pozostała działalność usługowa

Wykres 8. Liczba i udział podmiotów gospodarczych Opolu i powiatu opolskiego według struktury PKD.  
Stan na dzień 31.12.2016.

Spośród 32 868 podmiotów gospodarczych (zarejestrowanych na obszarze działania tut. urzędu na koniec grudnia 2016 r.), najwięcej (96,2% - 31 629 podmiotów) stanowiły jednostki sektora prywatnego. Wśród nich, zdecydowaną większość stanowią osoby fizyczne prowadzące działalność gospodarczą.

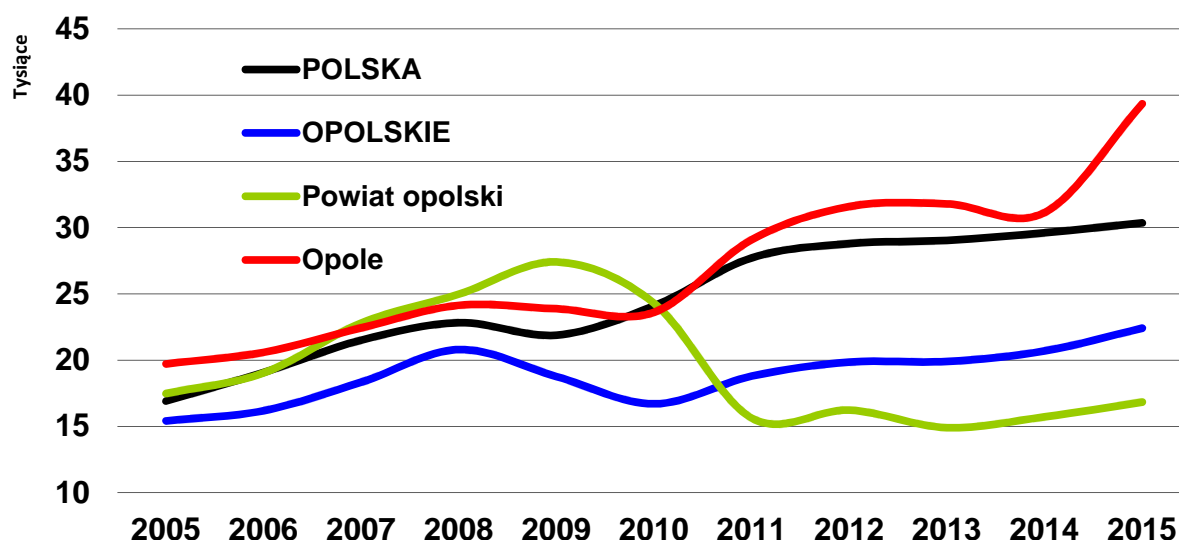


Wykres 9. Podmioty gospodarki narodowej zarejestrowane w rejestrze REGON z sektora prywatnego według sektorów własnościowych. Stan na dzień 31.12.2016 r.

Obserwując dane dot. sprzedanej produkcji przemysłowej (w przeliczeniu na jednego mieszkańca) w 2005 r. w Opolu zauważalny jest wyraźny wzrost (o 26,3%), natomiast w powiecie opolskim od 2011 roku zaznaczył drastyczny spadek<sup>2</sup> (choć w 2015 roku, w porównaniu do roku poprzedniego, nastąpił wzrost o 7,1%). Lata 2013-2014 okazały się trudnymi w większości regionów polski. W końcu 2015 roku Opole uzyskiwało wciąż wyższy wynik niż średnia krajowa, natomiast od 2011 roku, wskaźnik ten w powiecie opolskim drastycznie spadł, znacznie poniżej średniej województwa i kraju.

Wzrost produkcji sprzedanej przemysłu w latach 2005-2008 wpłynął na obniżenie poziomu bezrobocia, co zostało zapoczątkowane wyraźnie z początkiem 2004 roku. Brak natomiast odzwierciedlenia we wzroście liczby podmiotów gospodarczych, nawet w sekcji przetwórstwa przemysłowego. Oznacza to wzrost produkcji wśród podmiotów gospodarczych już istniejących na rynku.

<sup>2</sup> Związane jest to prawdopodobnie z przeniesieniem własności akcji spółki PGE Elektrownia Opole na rzecz GPW S.A a więc poza obszar powiatu opolskiego, co spowodowało statystycznie wyłączenie dochodu tejże spółki z obliczeń produkcji sprzedanej przemysłu na jednego mieszkańca w powiecie opolskim.

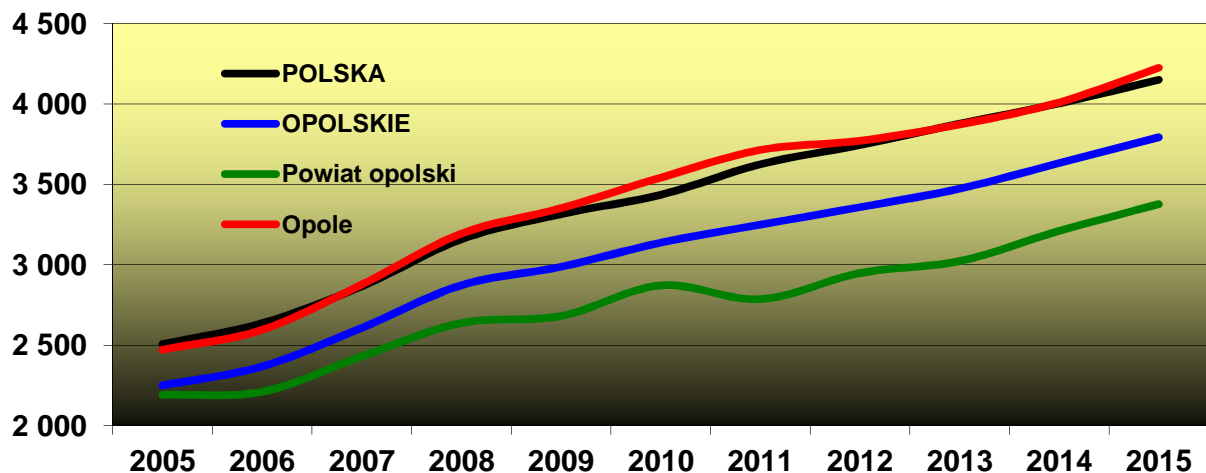


Wykres 10. Produkcja sprzedana przemysłu ogółem na jednego mieszkańca [zł]  
(podmioty o liczbie pracujących >9). Dane według GUS.

## ❖ Wynagrodzenie (dane wg GUS)

Okres ostatnich lat odznaczył się wzrostem wynagrodzenia, szczególnie od momentu wejścia Polski do Unii Europejskiej. Spowodowało to częściowy odpływ wielu wykwalifikowanych specjalistów z ich dotychczasowych miejsc zatrudnienia. Pracodawcy, w celu zapobieżenia dalszym migracjom zarobkowym, zmuszeni byli do istotnego podniesienia poziomu płac.

Przeciętny miesięczny poziom wynagrodzenia brutto w skali kraju rósł z poziomu 2 506,93 zł w 2005 r. do 4 150,88 zł w 2015 r. W 2005 r. w województwie opolskim wynagrodzenie to wynosiło 2 249,89 zł, a w 2015 r. 3 793,28 zł. Choć w 2015 roku poziom wynagrodzenia w Opolu (4 225,15 zł) był nieco powyżej średniej krajowej, to w powiecie opolskim (3 376,90 zł) był dużo niższy. W 2015 r. przeciętne miesięczne wynagrodzenie brutto w Opolu stanowiło 101,8% przeciętnego miesięcznego wynagrodzenia w kraju (podczas gdy w 2005 r. wynagrodzenie to było niższe o 1,4% od średniej krajowej). W powiecie opolskim, z roku na rok, notowany jest znacznie niższy poziom wynagrodzenia porównując do przeciętnego miesięcznego wynagrodzenia krajowego brutto (spadek z 87,4% w 2005 r. do 81,4% w 2015 r.). Szczegóły przedstawia wykres 11.



Wykres 11. Wielkość przeciętnego miesięcznego wynagrodzenia brutto w Opolu, powiecie opolskim, województwie opolskim oraz kraju w latach 2005-2015.

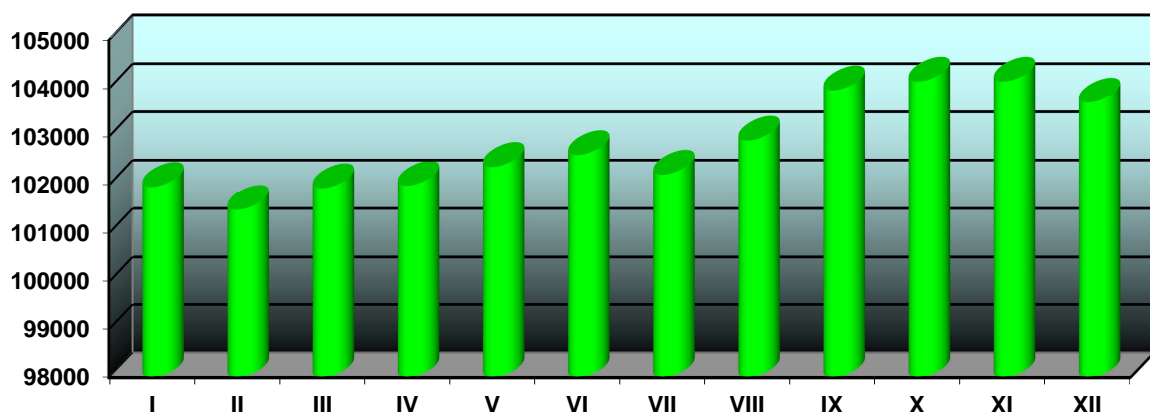
W 2015 r. najwyższe przeciętne wynagrodzenie brutto w województwie opolskim zanotowano w powiecie kędzierzyńsko-kozielskim (4 444,99 zł – 107,1% przeciętnego miesięcznego wynagrodzenia krajowego), zaś najniższe – w powiecie oleskim (3 321,49 zł – 80,0% przeciętnego miesięcznego wynagrodzenia krajowego).

Porównując stan z lat 2005-2015 widoczny jest jednak stały wzrost przeciętnego miesięcznego wynagrodzenia brutto, zarówno na terenie Opola jak i w powiecie opolskim.

## ❖ Pracujący

Na koniec grudnia 2016 r. liczba pracujących na obszarze funkcjonowania PUP w Opolu wyniosła **103 708 osób**, tj. **31,6%** ogółu pracujących w województwie opolskim, z czego w Opolu blisko 68,5 tys., a w powiecie opolskim ponad 35,2 tys. W porównaniu z grudniem 2015 roku **liczba pracujących zwiększyła się o 2 372 osoby (+2,3%)** (dane uzyskano z przeliczenia stopy bezrobocia podawanej przez GUS).

Wahania liczby pracujących w 2016 roku przedstawia poniższy wykres:



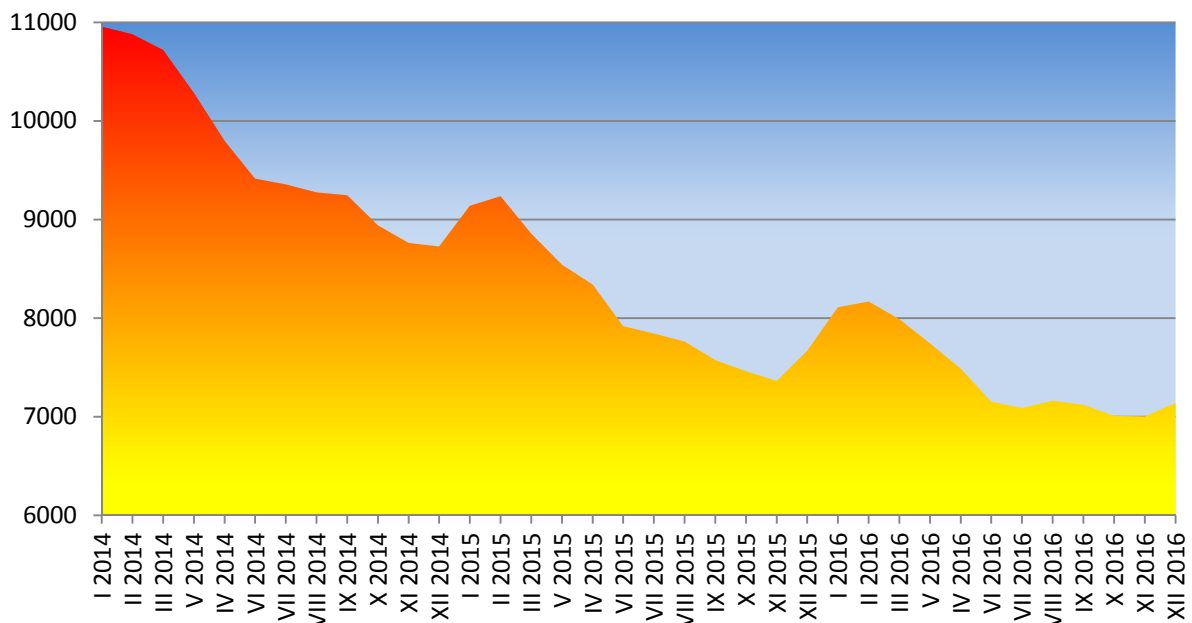
Wykres 13. Liczba pracujących na obszarze funkcjonowania PUP w Opolu w 2016 r. Dane uzyskano z przeliczenia stopy bezrobocia podanej przez GUS.

## II. POZIOM I STOPA BEZROBOCIA

### ❖ *Poziom bezrobocia*

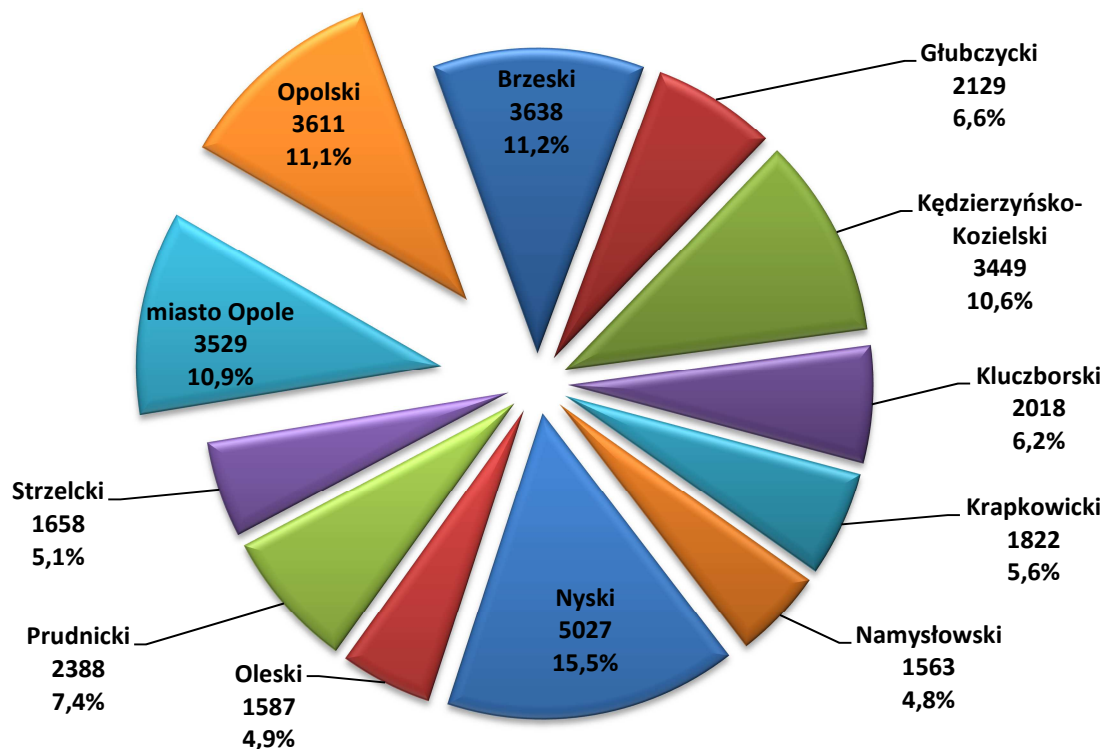
Rok 2016 charakteryzował się kolejnym spadkiem liczby bezrobotnych. Liczba bezrobotnych zarejestrowanych w Powiatowym Urzędzie Pracy w Opolu w końcu **grudnia 2016 roku wyniosła 7 140 osób** (w tym 3 858 kobiet) i była **niższa o 527 osób** w porównaniu do grudnia 2015 r. i o **1 586 osób** niższa w porównaniu do grudnia 2014 r. Szacuje się więc dalszy spadek poziomu bezrobocia w 2017 roku.

Poziom bezrobocia w marcu 2013 roku był najwyższy od 2007 r. W październiku 2008 roku osiągnął najniższy poziom, nienotowany od co najmniej 15 lat (5 709 osób łącznie w obu obsługiwanych powiatach). Odtąd notowany jest jednak systematyczny spadek poziomu bezrobocia. W 2016 roku osiągnął za to poziom niespotykany od 2009 roku .



Wykres 14. Liczba bezrobotnych zarejestrowanych w ewidencji PUP w Opolu w latach 2014-2016.

W województwie opolskim najwięcej osób bezrobotnych zarejestrowanych jest właśnie w Powiatowym Urzędzie Pracy w Opolu – 22,0%. Szczegóły zilustrowano na wykresie 15.

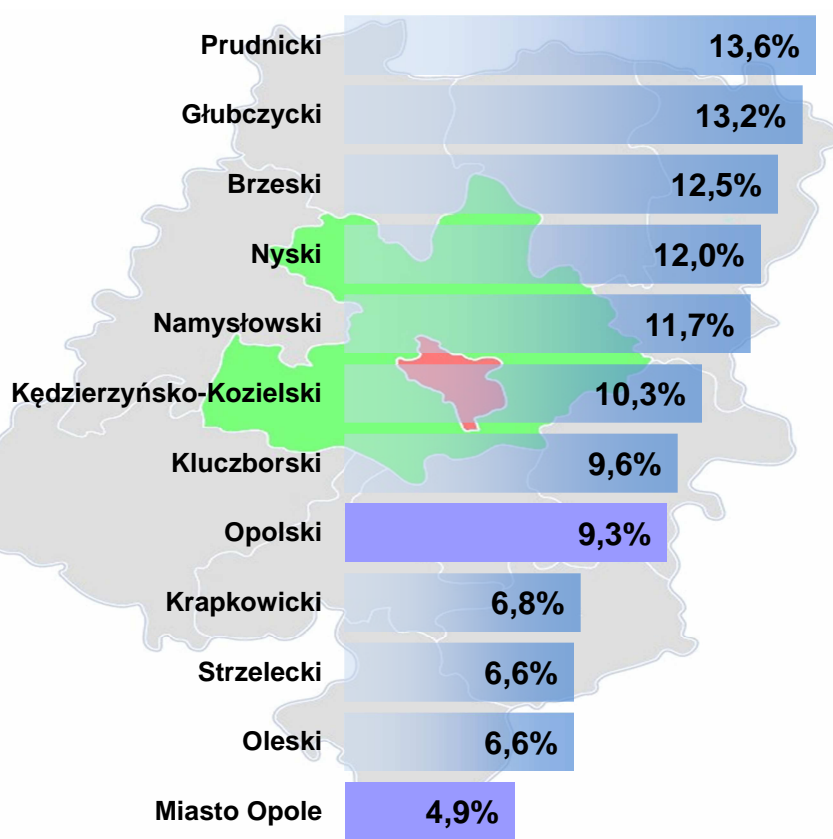


Wykres 15. Liczba osób bezrobotnych i ich udział w województwie opolskim. Stan na dzień 31.12.2016 r.

## ❖ *Stopa bezrobocia*

Stopa bezrobocia, będąca stosunkiem liczby bezrobotnych do liczby osób aktywnych zawodowo, podobnie jak liczba bezrobotnych od stycznia 2004 roku (na kiedy przypada szczyt stopy bezrobocia – Opole 11,2%, powiat opolski 20,9%) przyjęła tendencję malejącą, przy czym malała dość silnie aż do października 2008 r. (Opole 4,1%, powiat opolski 7,7%), po czym ponownie zaczęła rosnąć, aż do szczytu w marcu 2013 r. (Opole 8,1%, powiat opolski 15,4%), a następnie (aż do obecnych czasów) wykazuje spadek.

Na koniec grudnia 2016 r. w obrębie działania PUP w Opolu, stopa bezrobocia ukształtowała się na poziomie **6,4%** (w Opolu **4,9%**, w powiecie opolskim **9,3%**), natomiast w województwie opolskim na poziomie 9,0% (szczegółowe dane dla powiatów województwa opolskiego przedstawiono na wykresie 16). W kraju stopa bezrobocia wyniosła 8,3%. Dla porównania na koniec grudnia 2015 r. dla obszaru działań PUP w Opolu, wynosiła ona 7,0% (w Opolu 5,3%, w powiecie opolskim 10,2%), w województwie zaś 10,1%. *Miasto Opole charakteryzuje się najniższym wskaźnikiem stopy bezrobocia w województwie opolskim.*



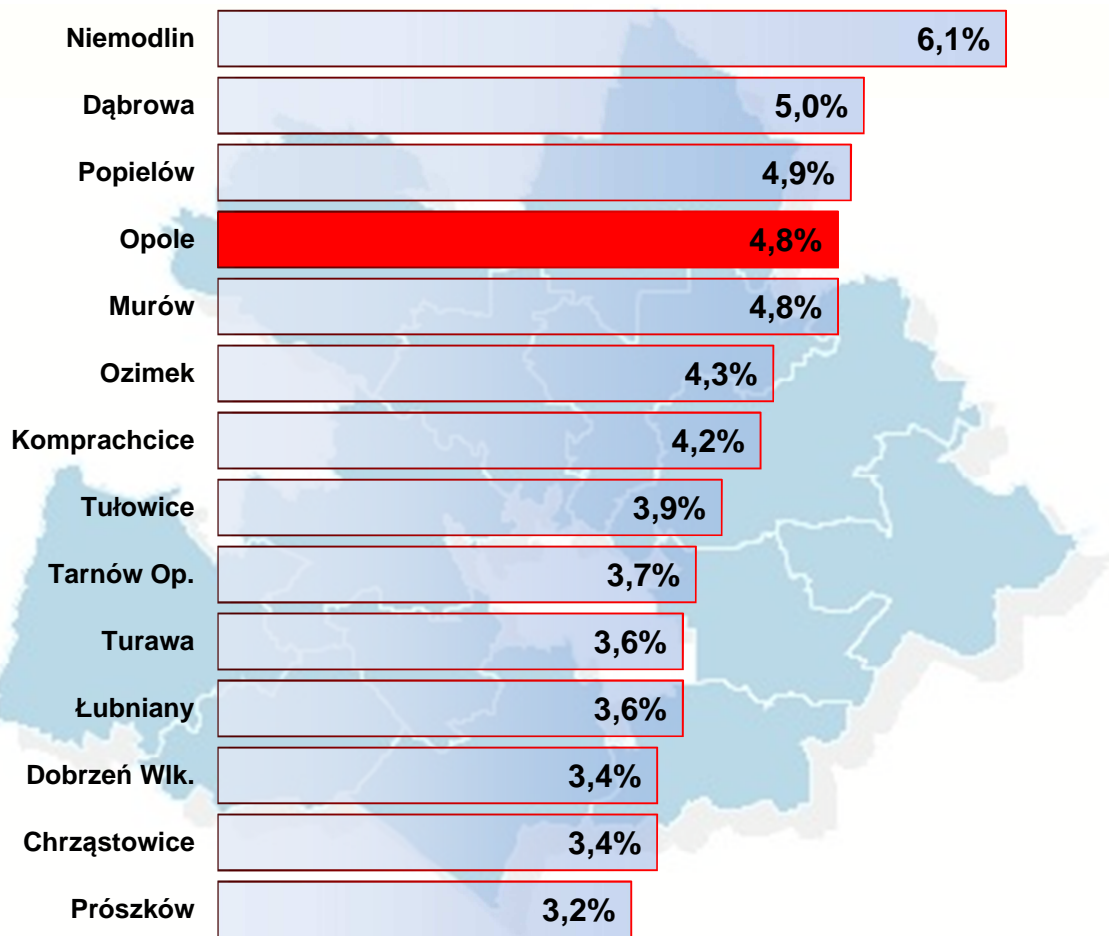
Wykres 16. Stopa bezrobocia w powiatach województwa opolskiego. Stan na dzień 31.12.2016.

## ❖ Wskaźnik natężenia bezrobocia

Stosunek liczby bezrobotnych do osób w wieku produkcyjnym obrazuje wskaźnik natężenia bezrobocia, który na koniec grudnia 2016 r. dla PUP w Opolu, ukształtował się na poziomie **4,4%** (4,8% w Opolu i 4,1% w powiecie opolskim) i był o 0,3 p.p. niższy niż na koniec 2015 roku.

Najwyższy wskaźnik natężenia bezrobocia zanotowano w gminach Niemodlin (6,1%) i Dąbrowa (5,0%). W filii tut. urzędu w Niemodlinie, obsługującej mieszkańców gminy Niemodlin i Tułowice, zarejestrowanych było 528 osób bezrobotnych z gminy Niemodlin (w tym 241 osób zamieszkałych na terenie Niemodlina), oraz 131 osób bezrobotnych z gminy Tułowice. Najniższy wskaźnik natężenia bezrobocia (3,2%) osiągnięto w gminie Prószków, gdzie zarejestrowanych jest 205 osób. Najmniej osób bezrobotnych zarejestrowanych jest w gminie Tułowice (131 osób). Szczegóły ilustruje wykres 17.





Wykres 17. Wskaźnik natężenia bezrobocia w Opolu oraz na terenie gmin powiatu opolskiego. Stan na dzień 31.12.2016.

### III. CECHY BEZROBOCIA

#### ❖ *Zwolnienia z przyczyn dot. zakładu pracy*

Zgodnie z Ustawą z dnia 13 marca 2003 r. *o szczególnych zasadach rozwiązywania z pracownikami stosunków pracy z przyczyn niedotyczących pracowników* przepisy stosuje się w razie konieczności rozwiązania przez pracodawcę zatrudniającego co najmniej 20 pracowników stosunku pracy z przyczyn niedotyczących pracowników, w drodze wypowiedzenia dokonanego przez pracodawcę, a także na mocy porozumienia stron, jeżeli w okresie nieprzekraczającym 30 dni zwolnienie obejmuje co najmniej:

- 10 pracowników, gdy pracodawca zatrudnia mniej niż 100 pracowników,
- 10% pracowników, gdy pracodawca zatrudnia przynajmniej 100 pracowników, jednak mniej niż 300 pracowników,
- 30 pracowników, gdy pracodawca zatrudnia 300 lub więcej pracowników.

W 2016 r. w obszarze działania tut. urzędu zamiar przeprowadzenia zwolnień grupowych 62-72 osób zapowiedziało 3 pracodawców, natomiast faktycznie zwolniono 82 osoby:

Nazwa firmy	Zapowiedź zwolnień	Dokonane zwolnienia
Odra sp. z o.o.	42	63
Kludi-Armaturen sp. z o.o.	20-30	19
Spółdzielcza Hurtownia Zaopatrzenia Rzemiosła	brak danych	
<b>3 firmy</b>	<b>62-72 osoby</b>	<b>82 osoby</b>

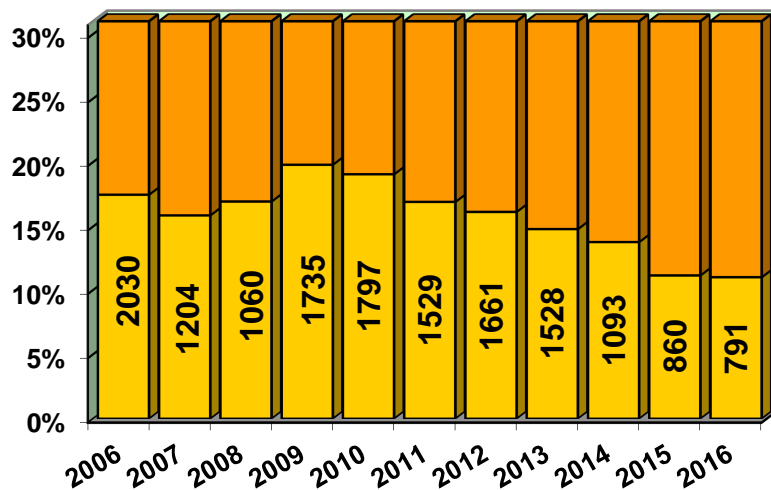
Cześć pracodawców ostatecznie zrezygnowała ze zwolnień grupowych, uzasadniając to korzystną zmianą koniunktury gospodarczej lub zaproponowała swoim pracownikom zmianę warunków pracy i płacy w dalszym ciągu zapewniając im pracę.

Powiatowy Urząd Pracy w Opolu w przypadku pozyskania informacji o rozwiązywaniu umów o pracę z pracownikami w oparciu o przepisy ustawy z 13 marca 2003 r. o szczególnych zasadach rozwiązywania z pracownikami stosunku pracy z przyczyn *niedotyczących pracownika* przedstawiał tym pracodawcom propozycję pomocy wyrażającą się gotowością urzędu pracy do przedstawienia zainteresowanym pracownikom informacji o usługach i instrumentach pomocowych będących w dyspozycji Powiatowego Urzędu Pracy, z których mogliby ewentualnie skorzystać.

Wśród bezrobotnych pozostających w ewidencji urzędu wg stanu na dzień 31.12.2016 r. **6 946 osób poprzednio pracowało**. W liczbie tej znajduje się **489 osób** (6,4%) zwolnionych z przyczyn dotyczących zakładu pracy. W województwie opolskim, udział osób zwolnionych z przyczyn zakładu pracy do ogółu zarejestrowanych bezrobotnych, wyniósł 5,0% ogółu bezrobotnych, przy średniej krajowej 5,1%.

## ❖ *Bezrobotni poniżej 25 roku życia*

Udział osób bezrobotnych do 25 roku życia, które to należą do grupy osób w szczególnie trudnej sytuacji na rynku pracy, nie stanowił już tak dużego problemu jak w latach poprzednich (porównanie przedstawiono na wykresie 18). Od 7 lat, po raz kolejny, notowany jest systematyczny spadek ich udziału wobec ogółu bezrobotnych. Udział ten podlega rocznym wahaniom (generalnie jest najniższy w maju zaś najwyższy we wrześniu). Zjawisko to jest związane bezpośrednio z napływem osób młodych kończących naukę w szkole i rejestrujących się po okresie wakacyjnym.



Wykres 18. Udział bezrobotnych do 25 roku życia wobec ogółu bezrobotnych w latach 2006-2016.

Bezrobotni w wieku do 25 roku życia na koniec grudnia 2016 r. stanowili **11,1%** ogółu bezrobotnych (tj. **791 osób**). W ciągu roku zarejestrowano 2 647 osób do 25 roku życia

(20,5%) a wyłączono z ewidencji bezrobotnych 2 716 osób, w tym z powodu podjęcia pracy 1 401 osób (51,6% - najwyższy, nienotowany dotąd udział, stale rosnący).

Udział grupy osób do 25 roku życia, z terenu działania Powiatowego Urzędu Pracy w Opolu, jest stosunkowo niski w porównaniu do innych powiatów województwa opolskiego (średnio w województwie udział ten wyniósł 13,0%), oraz niższy niż w kraju (w porównaniu do 13,4%). Najmniejszy udział bezrobotnych do 25 roku życia notujemy właśnie w Opolu (8,3%). W powiecie opolskim notujemy poziom (13,8%), tj. powyżej średniej wojewódzkiej i średniej krajowej, zaś najwyższy zanotowano w powiecie oleskim (18,6%).

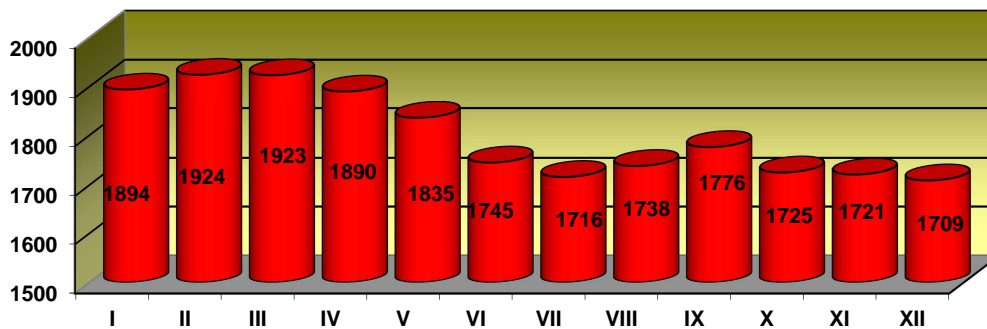
Wśród osób do 25 roku życia, będących w ewidencji bezrobotnych w końcu 2016 r., największą grupę stanowią osoby z wykształceniem zasadniczym zawodowym (195 osób), gimnazjalnym lub niższym (194 osoby) oraz policealnym lub średnim zawodowym (187 osób). Resztę stanowią osoby z wykształceniem średnim ogólnokształcącym (110 osób), oraz wyższym (105 osób).

W ciągu ostatnich lat, wśród osób do 25 roku życia, zauważamy tendencję wzrostu udziału osób bezrobotnych z wykształceniem wyższym (wzrost o 8,2 p.p. z 5,0% w 2006 r. do 13,2% w 2016 r.) i średnim ogólnokształcącym, kosztem spadku udziału osób z wykształceniem zasadniczym zawodowym (spadek z 26,9% w 2006 r. do 24,6% w 2016 r.) i średnim zawodowym. Maleje też udział osób bez stażu pracy (spadek z 45,9% w 2006 r. do 27,8% w 2016 r.), głównie poprzez wzrost udziału osób ze stażem pracy do jednego roku (wzrost z 18,8% w 2006 r. do 38,2% w 2016 r.). Równie optymistycznym jest fakt coraz krótszego okresu przebywania w bezrobociu, bowiem w 2006 roku udział osób bezrobotnych do 25 roku życia, pozostających bez pracy powyżej 24 miesięcy wynosił 8,5%, a w 2016 r. już tylko 6,2%. Spadek notuje się również wśród osób, przebywających w bezrobociu od 12 do 24 miesięcy.

## ❖ *Bezrobotni o niskich kwalifikacjach i bez kwalifikacji zawodowych*

Niepokojącym zjawiskiem pozostaje utrzymująca się wciąż na wysokim poziomie liczba osób bez kwalifikacji zawodowych. Choć liczba ta w ciągu roku podlega wahaniom, to jednak należy pamiętać, iż grupa ta stanowi wciąż **23,9%** ogółu bezrobotnych. W skali województwa, udział ten jest niższy od średniej na Opolszczyźnie (32,2%), jednak mieści się w szerokiej rozpiętości wahań poszczególnych powiatów (między **22,6% w Opolu** a 41,1% w powiecie strzeleckim). W skali kraju udział ten wyniósł 30,7%.

W 2016 roku zarejestrowano 2 544 osoby bez kwalifikacji zawodowych (19,7% ogółu osób rejestrowanych). Jednocześnie 2 640 osób tej kategorii wyłączono z ewidencji osób bezrobotnych (19,6% ogółu osób wyłączonych – najmniej od 2005 roku), w tym 957 osób (36,3%) z powodu podjęcia pracy.



Wykres 19. Liczba osób bezrobotnych bez kwalifikacji zawodowych pozostających w ewidencji PUP w Opolu w kolejnych miesiącach 2016 roku.

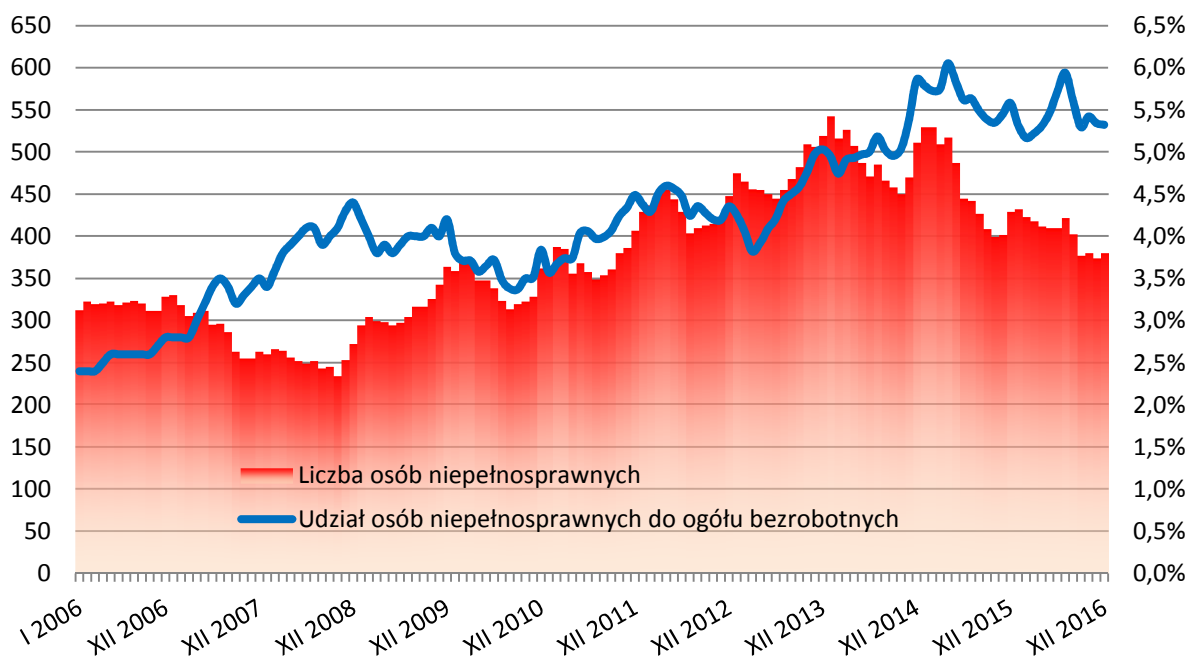
Do kategorii osób bez kwalifikacji zawodowych lub o niskich kwalifikacjach zawodowych wchodzi dwie największe grupy bezrobotnych, tj. osoby posiadające wykształcenie gimnazjalne i poniżej oraz zasadnicze zawodowe; w końcu 2016 roku stanowiły one odpowiednio **26,6%** (tj. **1 899** osób) i **24,3%** ogółu bezrobotnych (**1 733** osoby).

Wymienione wyżej grupy stanowiły łącznie **50,9%** ogółu bezrobotnych, co stanowi spadek zarówno wobec roku 2015 (52,2%) jak i 2014 (53,4%).

## ❖ *Bezrobotni niepełnosprawni*

Na koniec grudnia 2016 r. w Powiatowym Urzędzie Pracy w Opolu zarejestrowanych było **380** osób niepełnosprawnych, co stanowiło **5,3%** ogółu bezrobotnych. Liczba osób niepełnosprawnych w latach 2008-2013 wzrastała systematycznie, choć od szczytu poziomu bezrobocia w tym okresie zauważalny jest spadek liczebności tej grupy. Udział niepełnosprawnych osób bezrobotnych wobec ogółu w latach 2008-2010 małał, jednak od 2011 roku zauważalny jest ponowny, wyraźny jego wzrost. Szczegóły liczby bezrobotnych osób niepełnosprawnych (wykres słupkowy) oraz udziału wobec ogółu bezrobotnych (wykres liniowy) przedstawiono na wykresie 20.

Większość bezrobotnych osób niepełnosprawnych (33,9%) legitymuje się wykształceniem zasadniczym zawodowym, jest w wieku 55-59 lat (25,8%) i posiada orzeczenie o lekkim stopniu niepełnosprawności (80,5%).



Wykres 20. Liczba (wykres słupkowy) i udział (wykres liniowy) osób niepełnosprawnych w latach 2006-2016.

Do powyższej grupy 380 bezrobotnych osób niepełnosprawnych, należy doliczyć jeszcze 80 osób niepełnosprawnych poszukujących pracy i nie pozostających w zatrudnieniu.

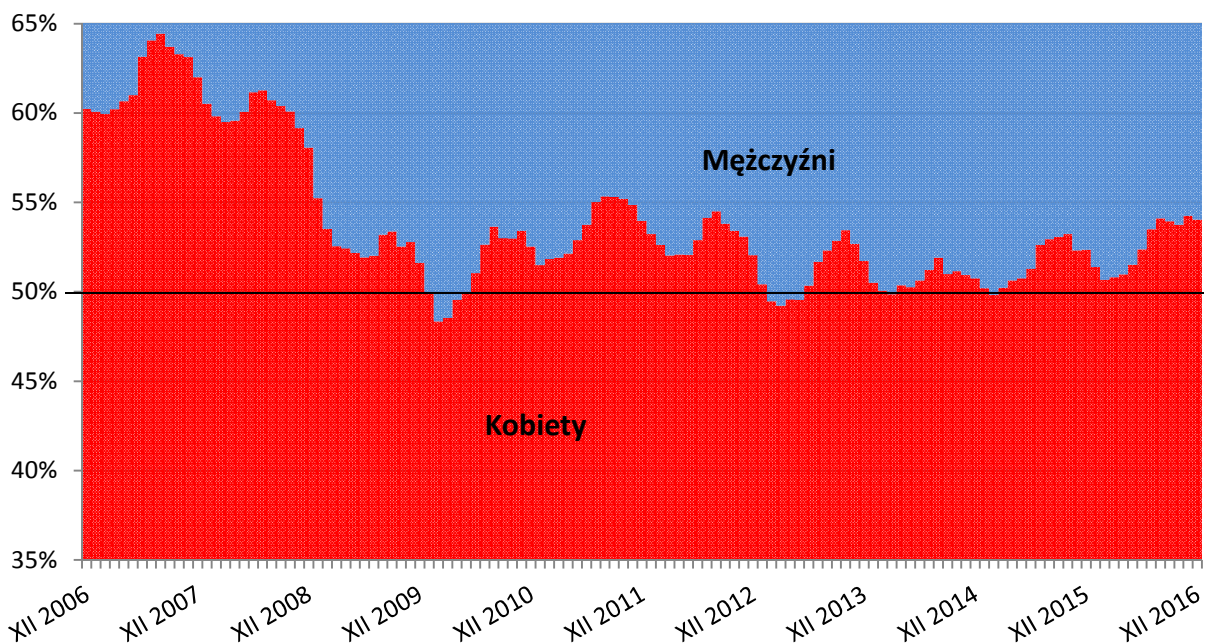
W 2016 roku zarejestrowano 575 bezrobotnych osób niepełnosprawnych, wyliczono zaś z ewidencji bezrobotnych 623 osoby, w tym z powodu podjęcia pracy 231 osób (37,1%).

Najwięcej osób niepełnosprawnych, zarejestrowanych jest w powiecie nyskim (380 osób). Najwyższy ich udział notuje się w powiecie kędzierzyńsko-kozielskim (8,4%) a najniższy w powiecie opolskim (4,9%). W Opolu odsetek ten wynosił 5,7%. Średnia w województwie to 6,9%, zaś w kraju 6,2%.

## ❖ *Bezrobotni według płci*

W rejestrach Powiatowego Urzędu Pracy w Opolu **54,0%** osób bezrobotnych stanowią kobiety (stan na koniec 2016 roku). Dysproporcja ta była największa w grudniu 1998 roku (70%) po czym zmalała (do 58% w 2002 roku) i odtąd oscylowała na tym poziomie (wahania przedstawiono na wykresie 21). W dniu 31.12.2016 wśród 7 140 osób bezrobotnych było **3 282** mężczyzn (46,0%) i **3 858** kobiet (54,0%).

Porównując udział bezrobotnych kobiet wobec ogółu bezrobotnych w poszczególnych powiatach, to na terenie działań tut. urzędu notowany jest niższy odsetek kobiet niż przeciętnie. W skali województwa największym udziałem kobiet odznaczył się powiat krapkowicki (63,7%), a najniższym powiat nyski (49,8%), przy średniej wojewódzkiej wynoszącej 55,6%. W Opolu odsetek kobiet wynosił 53,0% a w powiecie opolskim 55,0%. Dla kraju udział ten wyniósł 54,5%.

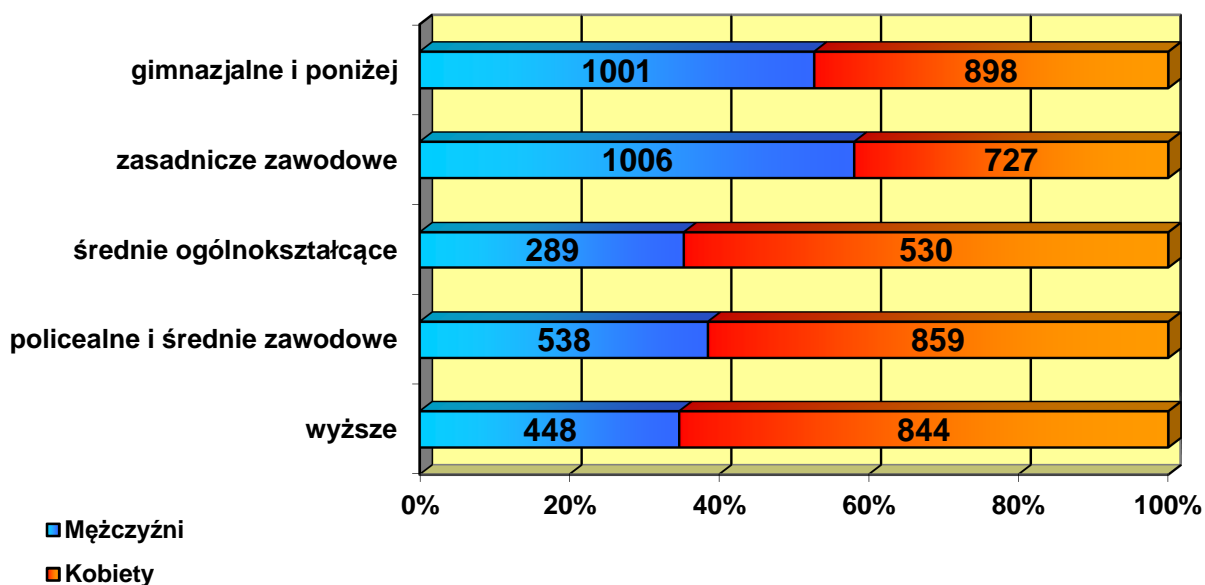


Wykres 21. Podział bezrobotnych według płci w latach 2006-2016.

Podkreślić należy, iż wśród osób bezrobotnych bez doświadczenia zawodowego **62,4%** (655 osób) stanowiły kobiety. Podobnie **55,8%** (2 028 osób) długotrwale bezrobotnych stanowią kobiety. Kobiety są też dominującą płcią wśród osób do 25 roku życia (59,9%), czy też wśród osób bez kwalifikacji zawodowych (61,0%). Mężczyźni są jednak przeważającą grupą wśród osób bezrobotnych powyżej 50 roku życia, gdzie ich udział stanowił **61,8%**. Wśród bezrobotnych osób niepełnosprawnych, zarejestrowanych w PUP w Opolu, mężczyźni stanowią **58,2%**.

Dysproporcje wobec płci osób bezrobotnych występują również w porównaniu ich wykształcenia (wykres 22). Największą feminizację zaobserwowano wśród osób z wykształceniem wyższym, gdzie udział kobiet wobec ogółu to aż **65,3%**. Nieco mniejszą przewagę obserwujemy wśród osób z wykształceniem średnim ogólnokształcącym, gdzie kobiety stanowiły **64,7%** ogółu osób z wykształceniem wyższym. Wśród osób z wykształceniem policealnym i średnim zawodowym także ponad połowę ogólnej liczby osób stanowiły kobiety – **61,5%**. Mężczyźni zaś okazali się dominującą grupą wśród osób z wykształceniem gimnazjalnym (i niższym) – **52,7%** oraz zasadniczym zawodowym – **58,0%**. Z danych przedstawionych na wykresie wynika, iż kobiety charakteryzują się wyższym wykształceniem niż mężczyźni a jednocześnie ich udział wśród osób bezrobotnych jest większy.





Wykres 22. Udział bezrobotnych według płci i wykształcenia. Stan na 31.12.2016 r.

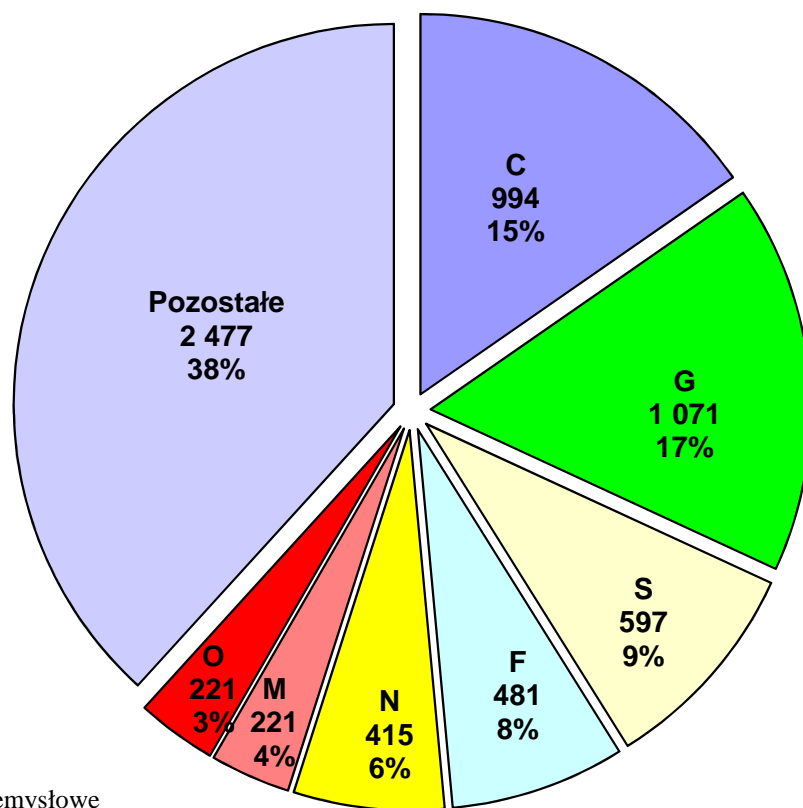
W 2016 r. częściej rejestrowano mężczyzn (6 483 osoby – 50,2%). Zarejestrowano także 6 426 kobiet (49,8%). Podobnie, więcej mężczyzn wyłączono z rejestru osób bezrobotnych (6 854 osoby – 51,0%), jak też również to oni częściej podejmowali pracę (50,0% przypadków wyłączeń z ewidencji z tego tytułu).

### ❖ *Bezrobotni według ostatniego miejsca pracy*

Spośród grona 7 140 osób bezrobotnych 663 osoby dotąd nie pracowały. Analizując (zgodnie z Polską Klasyfikacją Działalności) strukturę osób bezrobotnych poprzednio pracujących (6 477 osób) według ostatniego miejsca pracy zauważamy, iż największą grupę stanowią osoby poprzednio zatrudnione u pracodawców sklasyfikowanych w sekcji C (przetwórstwo przemysłowe) oraz w sekcji G (handel hurtowy i detaliczny, naprawa pojazdów). W dalszej kolejności należy wymienić sekcję S (pozostała działalność usługowa), F (budownictwo) oraz N (działalność w zakresie usług administrowania i działalność wspierająca). Szczegóły przedstawia wykres 23.

Większość bezrobotnych (73,0%) zatrudnionych była u pracodawców w sektorze prywatnym.





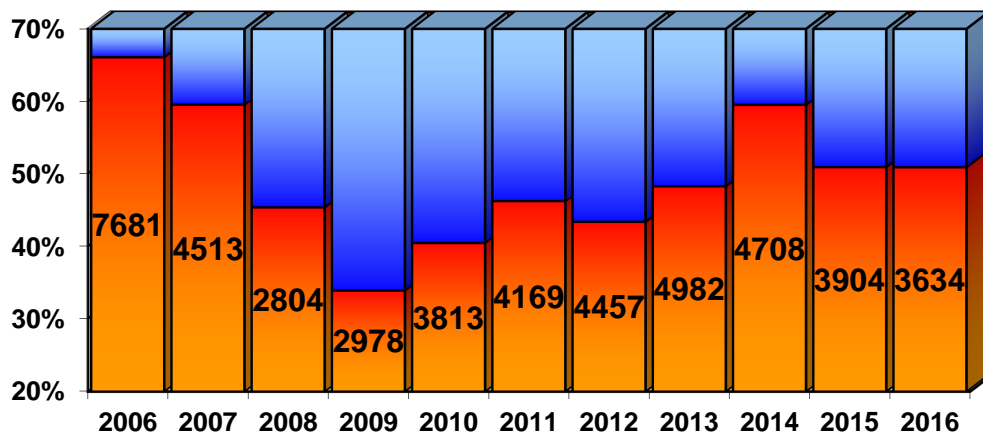
- Sekcja C - Przetwórstwo przemysłowe
- Sekcja G - Handel hurtowy i detaliczny, naprawa pojazdów
- Sekcja S - Pozostała działalność usługowa
- Sekcja F - Budownictwo
- Sekcja N - Działalność w zakresie usług administrowania i działalność wspierająca
- Sekcja M - Działalność profesjonalna, naukowa i techniczna
- Sekcja O - Administracja publiczna i obrona narodowa, obowiązkowe ubezpieczenia społeczne

Wykres 23. Liczba bezrobotnych według PKD ostatniego miejsca pracy. Stan na dzień 31.12.2016 r.

### ❖ *Długotrwale bezrobotni*

Rok 2016 odznaczył się spadkiem udziału osób długotrwale bezrobotnych. Przewaga udziału osób długotrwale bezrobotnych wobec ogółu rosła w latach 2002-2006, po czym po spadku ich udziału w latach 2009-2010 zaobserwowano ponowny wzrost. Od 2009 roku rosła również znacząco ich liczba. Dopiero w 2015 roku zaobserwowano spadek zarówno liczby jak i udziału osób długotrwale bezrobotnych a trend spadku ich liczby utrzymał się też w 2016 roku (pomimo nie zmienionego udziału osób długotrwale bezrobotnych do ogółu). Szczegóły przedstawiono na wykresie 24.

Problem osób długotrwale bezrobotnych od 2009 r. narastał co miało związek z minionym kryzysem gospodarczym. Kryzys ten dotknął wiele grup wiekowych wśród pracowników, więc spadek udziału osób długotrwale bezrobotnych (w latach 2008-2009) przy wzroście ich liczby świadczył jedynie o znacznym napływie do rejestru osób, które utraciły pracę i nie nabyły wcześniej statusu osób długotrwale bezrobotnych. Zgodnie jednak z prognozą osoby te pozostały w rejestrach urzędu pracy na dłużej, zyskując tym samym w późniejszych latach status długotrwale bezrobotnych.



Wykres 24. Udział i liczba osób długotrwale bezrobotnych wobec ogółu. Stan w grudniu w latach 2006-2016.

Za długotrwale bezrobotne uważamy osoby, które w ciągu ostatnich 24 miesięcy przez okres minimum 12 miesięcy posiadały status osoby bezrobotnej. Według stanu na 31 grudnia 2016 roku, w ewidencji Powiatowego Urzędu Pracy w Opolu pozostawały **3 634 osoby** długotrwale bezrobotne, stanowiąc **50,9%** udziału wobec ogółu bezrobotnych.

W grupie tej:

- **74,5%** (2 708 osób) stanowią osoby zarejestrowane w tut. urzędzie powyżej 12 miesięcy,
- **58,2 %** (2 116 osób) posiada wykształcenie zasadnicze zawodowe lub niższe,
- **9,4%** (343 osoby) nie posiada żadnego stażu pracy.

Największym udziałem osób długotrwale bezrobotnych w grupach wiekowych odznaczyła się grupa osób w wieku 60-64 lat, gdyż wśród 638 osób tej grupy, aż 444 osoby (69,6%) posiadały status długotrwale bezrobotnych. Dodać należy, iż im wyższy wiek bezrobotnych, tym większy jest ich udział w długotrwałym bezrobociu. Najniższy odsetek (24,1%) osób długotrwale bezrobotnych notuje się wśród osób w grupie wiekowej 18-24 lat.

Grupując długotrwale bezrobotnych według poziomu wykształcenia, największy ich udział (62,5%) w końcu roku 2016, zaobserwowano wśród osób z wykształceniem gimnazjalnym i poniżej, zaś najmniejszy odsetek (38,3%) wśród osób z wykształceniem wyższym. Im niższe wykształcenie, tym większy jest udział osób długotrwale bezrobotnych.

W 2016 r. zarejestrowano 3 735 osób długotrwale bezrobotnych (28,9% ogółu rejestrowanych osób – **najmniej liczebnie i udziałem od 2005 roku!**), wyłączone z ewidencji 4 005 osób długotrwale bezrobotnych (29,8% ogółu wyłączeń osób bezrobotnych), w tym 1 646 osób z powodu podjęcia pracy (23,0% osób podejmujących pracę).

Przy średnim udziale osób długotrwale bezrobotnych wobec ogółu na poziomie województwa opolskiego (wynoszącym 54,0%), najniższym odsetkiem osób długotrwale bezrobotnych odznaczył się powiat strzelecki (47,5%), zaś najwyższym – powiat głubczycki (62,6%). W skali kraju udział ten wyniósł 56,0%.

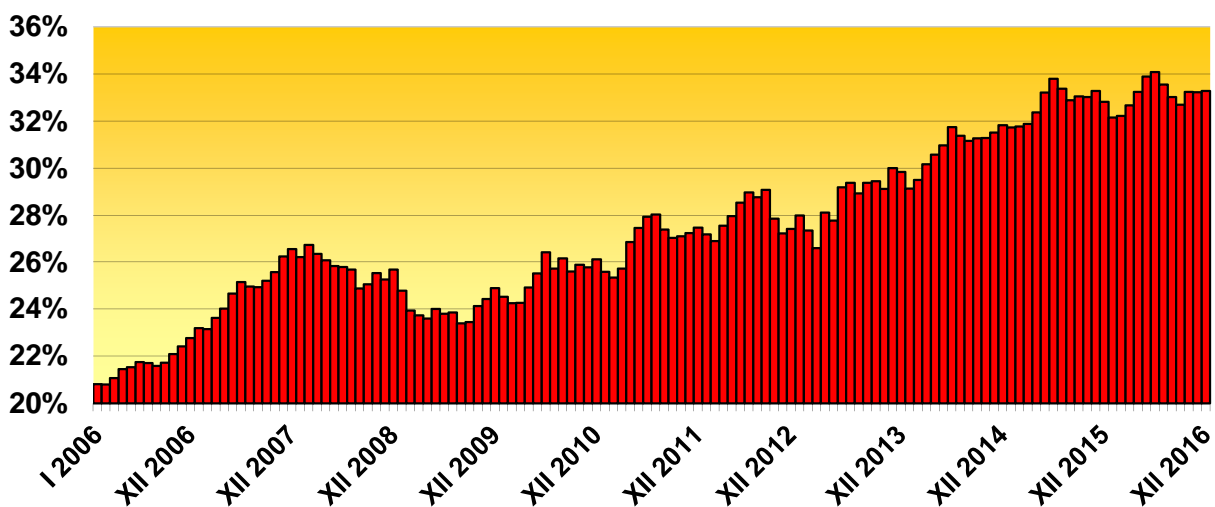
## ❖ Osoby z wykształceniem wyższym

Wobec rosnącej liczby studentów w Opolu dyplomem ukończenia studiów legitymuje się coraz więcej osób. W województwie opolskim **najwięcej** bezrobotnych z wyższym wykształceniem zarejestrowanych było w Opolu (863 osoby) co w połączeniu z 429 osobami zamieszkałymi na terenie powiatu opolskiego daje sumę **1 292 osób**. Stanowi to **18,1%** ogółu bezrobotnych. Udział ten zmalał (o 0,2 p.p.) wobec grudnia 2015 r.

Wśród osób bezrobotnych z wyższym wykształceniem **8,1%** stanowiły osoby do 25 roku życia. Z kolei **17,2%** to osoby powyżej 50 roku życia. Niekorzystnym zaś sygnałem jest fakt, iż prawie **38,3%** osób tej grupy kwalifikowało się do długotrwale bezrobotnych.

## ❖ Osoby powyżej 50 roku życia

Osoby powyżej 50 roku życia znajdują się w szczególnie trudnej sytuacji na rynku pracy. Udział tej grupy stanowił nienotowany dotąd pułap **33,3%** (2 377 osób) ogółu bezrobotnych. W latach 2005-2007 udział ten systematycznie wzrastał, po czym ustabilizował się w 2008 roku, jednak od II połowy 2009 r. ponownie zaczął wzrastać (dane zilustrowano na wykresie 25). Pomimo ogólnej przewagi udziału kobiet wśród ogółu bezrobotnych (54,0%), w grupie osób powyżej 50 roku życia przeważają mężczyźni (61,8%), co jednak ma bezpośrednie wytłumaczenie we wcześniejszym wieku emerytalnym kobiet.



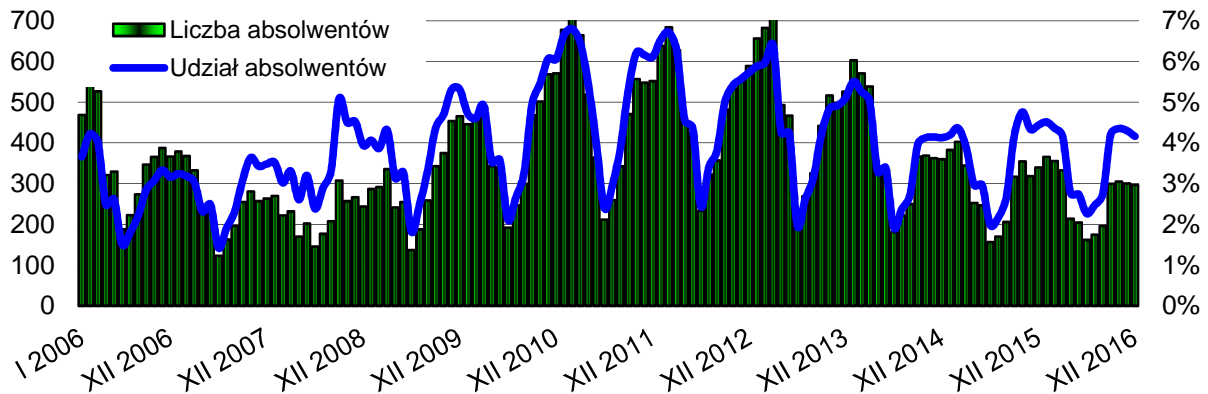
Wykres 25. Udział liczby osób powyżej 50 roku życia do ogółu bezrobotnych, w latach 2006-2016.

Powiat brzeski charakteryzował się najwyższym udziałem osób bezrobotnych powyżej 50 roku życia (35,0%) w województwie opolskim, choć przez wiele lat udział ten był najwyższy w Opolu. Najniższą wartość 27,3% zanotowano w powiecie oleskim. Średnia dla województwa opolskiego wyniosła 32,3%, zaś w skali kraju 28,2%.

## ❖ Absolwenci

Status „absolwenta” został „zlikwidowany” wraz ze zmianą ustawy w 2004 r. i wejściem Polski do UE, odkąd w definicji grupy w szczególnej sytuacji na rynku pracy wyróżniono osoby do 25 lat oraz do 27 lat do roku od dnia ukończenia nauki. Na potrzeby niniejszego opracowania posłużono się właśnie opisem grup wedle ich nowej definicji, nazywając je jednocześnie dla uproszczenia grupą „absolwentów”. Ich liczba ulega znacznym

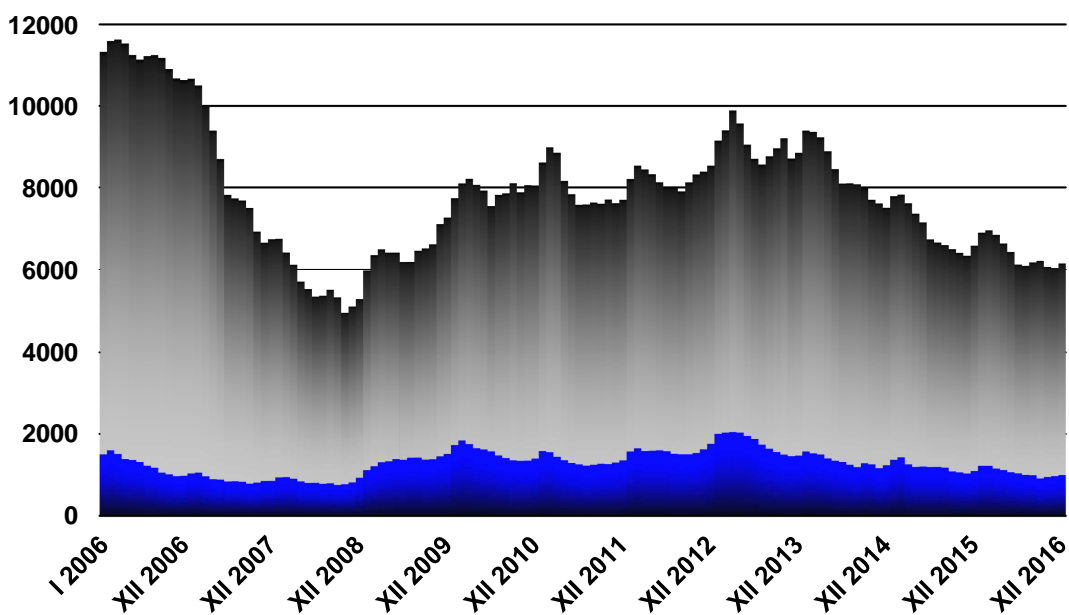
wahaniom rocznym, jednak wobec ostatnich 3 lat wyraża spadek. W grudniu 2016 r. w rejestrach tut. urzędu pozostawało **297** osób do 12 miesięcy od dnia ukończenia nauki, stanowiąc **4,2%** ogółu bezrobotnych. Szczegóły przedstawiono na wykresie 26. Udział ten był wyższy niż w kraju (3,9%).



Wykres 26. Liczba osób do 12 miesięcy od dnia ukończenia nauki (oraz ich udział do ogółu bezrobotnych) w latach 2006-2016.

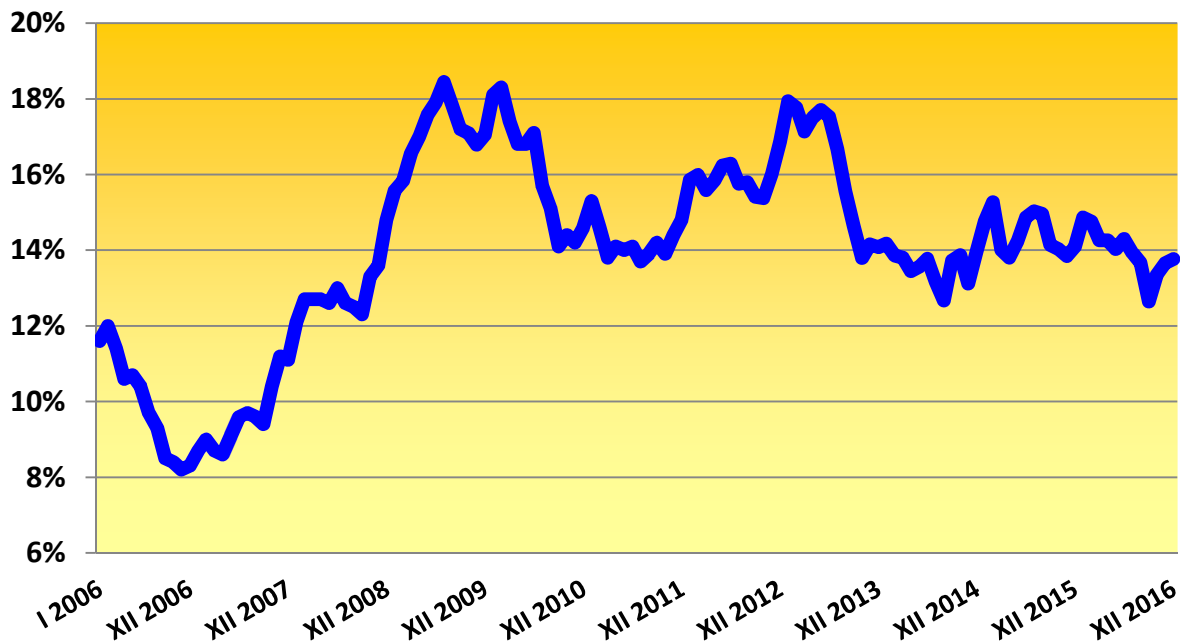
## ❖ *Bezrobotni z prawem do zasiłku*

Wzrost liczby osób pobierających zasiłki dla bezrobotnych, nie zawsze idzie w parze z ogólnymi tendencjami dotyczącymi bezrobocia. Na tle poziomu bezrobocia (wykres poniżej) ukazano stan liczby osób pobierających zasiłki dla bezrobotnych. Do końca 2008 r., wahania liczby osób pobierających zasiłki dla bezrobotnych i ogółu bezrobotnych, pozostawały generalnie zbieżne, wykazując spadek. Od 6 lat utrzymuje się jednak wyższy udział osób z prawem do zasiłku dla bezrobotnych wobec pozostałych osób bezrobotnych, pomimo spadku ich udziału właśnie w ostatnim roku. Wg stanu na koniec grudnia 2016 r. prawo do zasiłku posiadały **983 osoby**.



Wykres 28. Liczba osób z prawem do zasiłku na tle bezrobotnych bez prawa do zasiłku. Stan w latach 2006-2016.

Na końcu grudnia 2016 r. udział liczby osób z prawem do zasiłku dla bezrobotnych wyniósł **13,8%** (szczegóły przedstawiono na kolejnym wykresie). Dla porównania, w województwie opolskim udział ten wyniósł średnio 12,4% (najwyższy w powiecie brzeskim – 14,7%, najniższy w powiecie kędzierzyńsko-kozielskim – 8,4%). W skali kraju, prawo do zasiłku w końcu 2016 r. posiadało 14,0 % bezrobotnych.



Wykres 29. Udział osób z prawem do zasiłku wobec ogółu bezrobotnych w latach 2006-2016

Wśród **983 osób** z prawem do zasiłku:

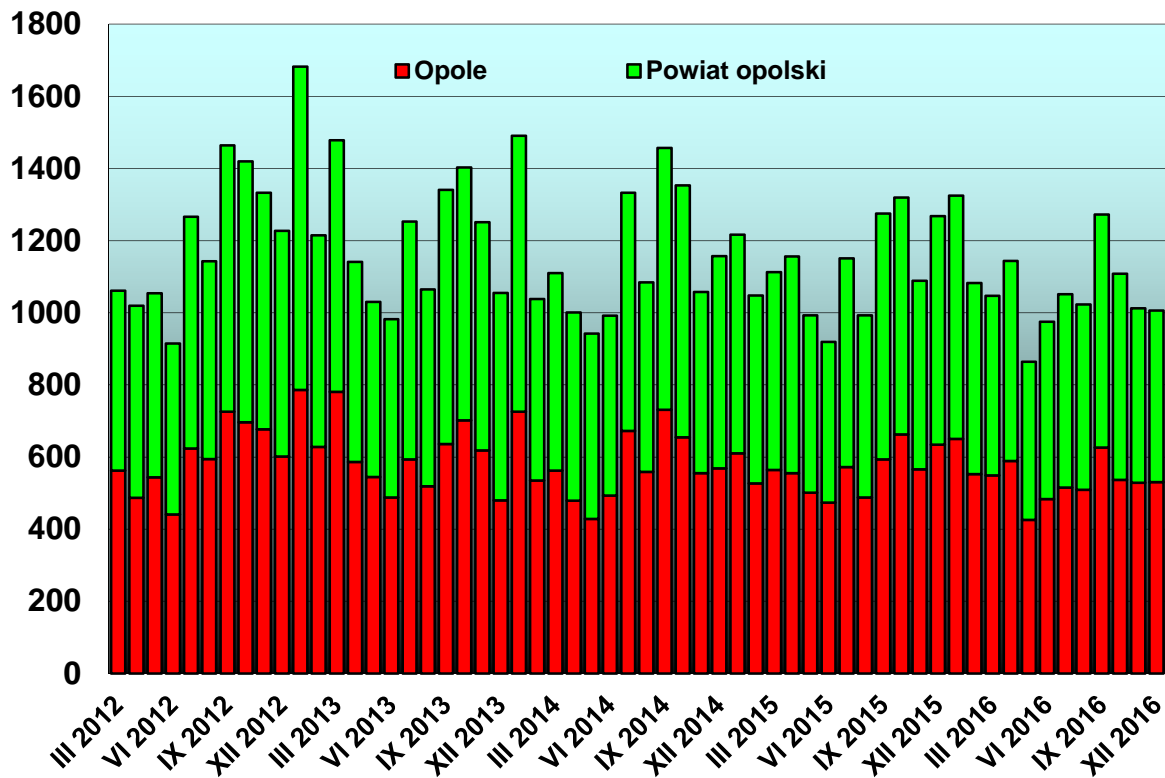
- **492 osoby** (50,1%) zamieszkiwały na terenie Opola,
- **556 osób** (56,6%) stanowiły kobiety,
- **410 osób** (83,5%) zamieszkiwało na wsi (dotyczy to tylko powiatu opolskiego),
- **54 osoby** (5,5%) były w wieku do 25 lat,
- **400 osób** (40,7%) było w wieku powyżej 50 lat,
- **112 osób** (11,4%) nie posiadało kwalifikacji zawodowych,

### ❖ *Napływ bezrobotnych*

W 2016 r. zarejestrowanych zostało **12 909 osób** bezrobotnych, co dawało napływ znacznie ponad 1 000 osób miesięcznie. Zgodnie z wykresem 30 widać, iż napływ jest większy w drugim półroczu, w związku z zakończeniem letnich prac sezonowych. W latach 2008-2010 obserwowano wzrost liczby osób rejestrujących się jako osoby bezrobotne. Wśród osób rejestrowanych w 2016 roku:

- **6 496 osób** (50,3%) zamieszkiwało w Opolu,
- **6 483 osoby** (50,2%) stanowili mężczyźni,
- **2 647 osób** (20,5%) było w wieku do 25 lat,
- **2 809 osób** (21,8%) to osoby w wieku powyżej 50 lat,
- **3 735 osób** (28,9%) posiadało status długotrwale bezrobotnych,
- **11 616 osób** (90,0%) poprzednio pracowało,
- **5 273 osoby** (82,2%) zamieszkiwały na wsi (dotyczy to tylko powiatu opolskiego),

- **1 324 osoby** (10,3%) stanowiły osoby do 12 miesięcy od dnia ukończenia nauki,
- **741 kobiet** (5,7% ogółu rejestrowanych kobiet), które nie podjęły zatrudnienia po urodzeniu dziecka,
- **2 544 osoby** (19,7%) nie posiadały kwalifikacji zawodowych,
- **2 201 osób** (17,1%) nie posiadało doświadczenia zawodowego,
- **575 osób** (4,5%) posiadało orzeczenie o stopniu niepełnosprawności.



Wykres 30. Liczba rejestrowanych osób bezrobotnych w latach 2012-2016.

## ❖ Wyłączenia z ewidencji

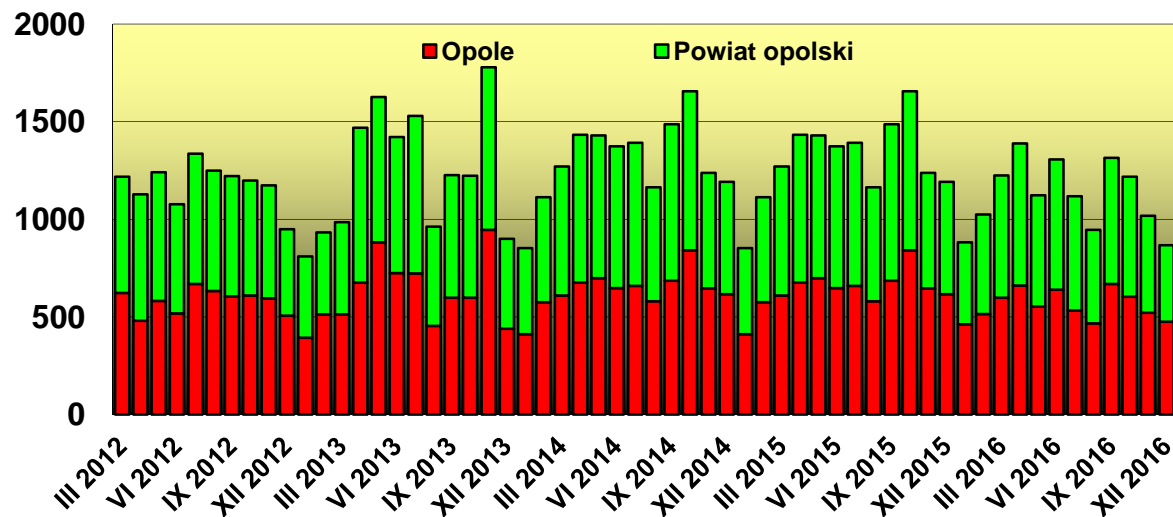
W 2016 r. wyłączono z ewidencji **13 436 osób**, czyli o 1 163 osoby **mniej** niż w roku poprzednim (graficzną ilustrację danych przedstawiono na wykresie 31). Głównymi przyczynami wyłączeń z ewidencji bezrobotnych były:

- **podjęcia pracy – 7 141 osób** (53,1% ogółu wyłączeń), z tego:
  - o **3 623 osoby** (50,7%) wśród mieszkańców Opola,
  - o **3 573 osoby** (50,0%) stanowiły kobiety,
  - o **1 401 osób** (19,6%) było w wieku do 25 lat,
  - o **1 138 osób** (15,9%) w wieku powyżej 50 lat,
  - o **1 646 osób** (23,0%) posiadało status długotrwale bezrobotnych,
  - o **6 581 osób** (92,1%) przed okresem bezrobocia pracowało,
  - o **2 887 osób** (40,4%) zamieszkiwało na wsi,
  - o **675 osób** (9,6%) było w okresie do 12 miesięcy od dnia ukończenia nauki,
  - o **957 osób** (13,4%) bez kwalifikacji zawodowych,
  - o **1 045 osób** (14,6%) bez doświadczenia zawodowego,
  - o **231 osób** (3,2%) niepełnosprawnych,

- niepotwierdzenia gotowości do pracy – 2 465 osoby (18,3%).

Wśród osób wyłączonych z ewidencji:

- 6 700 osób (50,6%) zamieszkiwało w powiecie opolskim,
- 6 854 osoby (51,0%) stanowili mężczyźni,
- 2 542 osoby (18,9%) były w wieku do 25 lat,
- 2 949 osób (21,9%) to osoby w wieku powyżej 50 lat,
- 4 005 osób (29,8%) posiadały status długotrwale bezrobotnych.



Wykres 31. Liczba wyłączeń bezrobotnych z ewidencji w latach 2012-2016.

## IV. USŁUGI I INSTRUMENTY RYNKU PRACY

### ❖ *Pośrednictwo Pracy*

W 2016 r. w Powiatowym Urzędzie Pracy w Opolu zgłoszono **19 090** ofert pracy (najwięcej w historii). Liczba ofert pracy zgłoszona w urzędzie z podziałem na miesiące przedstawia się w sposób następujący:

- o styczeń 2016 r. - 1 226 ofert pracy,
- o luty 2016 r. - 2 055 ofert pracy,
- o marzec 2016 r. - 1 504 oferty pracy,
- o kwiecień 2016 r. - 1 707 ofert pracy,
- o maj 2016 r. - 1 018 ofert pracy,
- o czerwiec 2016 r. - 1 482 oferty pracy,
- o lipiec 2016 r. - 1 735 ofert pracy,
- o sierpień 2016 r. - 1 443 oferty pracy,
- o wrzesień 2016 r. - 1 722 oferty pracy,
- o październik 2016 r. - 1 368 ofert pracy,
- o listopad 2016 r. - 2 251 ofert pracy,
- o grudzień 2016 r. - 1 309 ofert pracy.

Z tytułu podjęcia pracy na przestrzeni 2016 r. wyrejestrowanych zostało **7 141** osób (z terenu Opolą – 3 623 osoby, z terenu powiatu opolskiego – 3 518 osób), z tego w ramach:



- robót publicznych – 107 osób,
- prac interwencyjnych – 60 osób,
- refundacji pracodawcy kosztów wyposażenia i doposażenia stanowiska pracy dla skierowanego bezrobotnego – 177 osób,
- staży – 1 058 osób,
- prac społecznie użytecznych – 792 osoby.

z uwagi na to, iż oferty pracy były popularyzowane poprzez:

- ogólnodostępną bezpłatną infolinię – 0-800-88-11-22,
- system SMS – wysyłanie informacji o aktualnych ofertach pracy i spotkaniach z pracodawcami,
- stronę internetową tut. urzędu – [www.pup.opole.pl](http://www.pup.opole.pl),
- stronę internetową Wojewódzkiego Urzędu Pracy w Opolu – [www.wup.opole.pl](http://www.wup.opole.pl),
- portal internetowy publicznych służb zatrudnienia [www.psz.praca.gov.pl](http://www.psz.praca.gov.pl),
- publikacje na łamach prasy - edycje poniedziałkowego dodatku Nowej Trybuny Opolskiej „Praca”,

skutkowało to brakiem sformalizowanej, udokumentowanej efektywności działań pośrednictwa pracy w zakresie podjęć pracy za pośrednictwem urzędu, jednakże działania te bardzo upowszechniały oferty pracy wśród osób poszukujących pracy.

## ➤ Organizowanie giełd pracy

W minionym roku na terenie Powiatowego Urzędu Pracy w Opolu, na wniosek pracodawców zorganizowano **76 giełd pracy**, w których uczestniczyło **587 osób**. Ponadto zorganizowano spotkania informacyjno-rekrutacyjne dla pracodawców poszukujących kandydatów do pracy o specjalistycznych kwalifikacjach. Nabór nie ograniczał się tylko do osób bezrobotnych. W 2016 r. odbyło się **9 spotkań**. Ogółem w ww. spotkaniach uczestniczyło **79 osób**.

Spotkania informacyjno-rekrutacyjne to rodzaj rekrutacji zorientowany przede wszystkim na zaspokojenie oczekiwań potencjalnych pracodawców. Z reguły dotyczą one pracodawców, którzy jeszcze nie posiadają siedziby na obszarze powiatu opolskiego lub miasta Opola oraz pracodawców, którzy zgłaszają oferty pracy w bardzo wyspecjalizowanych zawodach. Często zdarza się, że pracodawca jest nastawiony na zatrudnienie osób o bardzo wysokich kwalifikacjach i doświadczeniu zawodowym, dlatego w celu pozyskania najbardziej oczekiwanych kandydatów urząd promuje ofertę na otwartym rynku pracy w całym rejonie. Z tej formy rekrutacji skorzystała m.in. firma PAARI oraz firma ISTA. Należy zaznaczyć, iż wymienieni pracodawcy rozpoczęli działalność na terenie miasta Opola.

## ➤ Wizyty u pracodawców

W 2016 r. pośrednicy pracy odbyli **66 wizyt u pracodawców** z miasta Opola i powiatu opolskiego mające na celu nawiązanie lub utrzymanie dotychczasowej współpracy z pracodawcami oraz **24 wizyty** u pracodawców.

W 2016 r. przeprowadzono **386 wizyt monitorujących** u pracodawców, w tym **288 wizyt** u pracodawców którzy utworzyli miejsca pracy w ramach refundacji kosztów doposażenia lub wyposażenia stanowiska pracy dla skierowanego bezrobotnego, **4 wizyty** u pracodawców, którzy wyposażyli ze środków PFRON stanowisko pracy dla osoby niepełnosprawnej, **7 wizyt** u pracodawców – organizatorów staży i **87 wizyt (kontroli)**

u pracodawców, którym przyznane zostało dofinansowanie do kształcenia ustawicznego pracowników ze środków Krajowego Funduszu Szkoleniowego.

Ponadto w 2016 roku w ramach nadzoru nad przyznanymi bezrobotnym ze środków Funduszu Pracy, dotacjami na podjęcie działalności gospodarczej, przeprowadzono **377 wizyt monitorujących** oraz **8 kontroli** w ramach nadzoru nad przyznanymi osobom z orzeczeniem o stopniu niepełnosprawności, dotacjami ze środków PFRON na rozpoczęcie działalności gospodarczej.

## ➤ Współpraca w zakresie subsydiowanych ofert pracy, staży itp.

W 2016 r. PUP w Opolu, wzorem lat poprzednich ściśle współpracował z pracodawcami z regionu w zakresie organizacji staży i subsydiowanych miejsc pracy dla osób bezrobotnych.

Do PUP wpłynęło:

- **1 229 wniosków** o organizację stażu złożone przez **868** pracodawców o organizację **1 680** miejsc stażowych,
  - zawarto **1 034** umowy o organizację stażu dla **1 034** osób bezrobotnych,
- **98 wniosków** o organizację prac interwencyjnych dla **107** osób,
  - zawarto **61** umów o organizację prac interwencyjnych dla **61** osób bezrobotnych,
- **76 wniosków** o organizację robót publicznych dla **109** bezrobotnych,
  - zawarto **77** umów i porozumień dotyczących zorganizowania zatrudnienia w ramach robót publicznych dla **109** bezrobotnych.
- **204 wnioski** o refundację kosztów wyposażenia lub doposażenia **232** stanowiska pracy dla skierowanego bezrobotnego,
  - zawarto **112 umów** o refundację kosztów wyposażenia lub doposażenia **112** stanowisk pracy dla skierowanego bezrobotnego.

## ❖ *Poradnictwo zawodowe*

- Z **indywidualnych porad zawodowych** skorzystało **1 148 osób** w ramach **1 306 wizyt**. Większość porad była usługą świadczoną w ramach projektów PO WER oraz RPO WO, a dotyczyła doboru odpowiedniej formy wsparcia do sytuacji i planów zawodowych uczestników programów w celu szybszego wejścia lub powrotu na rynek pracy.

W pozostałych przypadkach indywidualne porady dotyczyły: pomocy w precyzowaniu aktualnego celu zawodowego w kontekście posiadanego potencjału zawodowego klientów oraz możliwości lokalnego rynku pracy, wyboru odpowiedniego zawodu/miejsca pracy, a także bieżącej analizy postępów w poszukiwaniu pracy, wzmocnienia motywacji i aktywności w poszukiwaniu pracy.

102 osoby uczestniczyły w dłuższym procesie doradczym, obejmującym od 2 do 6 spotkań, co związane było także z monitorowaniem poczynionych przez klientów postępów w realizacji celu zawodowego, a przede wszystkim pracy nad wzmocnieniem motywacji do działania.

- W ramach **poradnictwa grupowego** zorganizowano w 2016 r. **20 warsztatów** trzydniowych dla **176** osób. Tematyka grupowego poradnictwa była dostosowana do potrzeb klientów, zgłaszanych w ankietach ewaluacyjnych.

- **8 zajęć** dotyczyło samopoznania i diagnozy własnego potencjału zawodowego, doskonalenia umiejętności poszukiwania pracy, właściwego konstruowania dokumentów aplikacyjnych.
  - **5 zajęć** przeznaczono na doskonalenie kompetencji społecznych. Zrealizowano warsztaty dotyczące komunikacji interpersonalnej, sposobów radzenia sobie ze stresem, asertywności.
  - W ramach współpracy z firmą komercyjną, przeprowadzono bezpłatnie dla 10 klientów urzędu **1 warsztaty** komputerowe (4-dniowe) w zakresie niezbędnym do samodzielnego poszukiwania pracy przy użyciu komputera (program Word, założenie konta i obsługa poczty elektronicznej, wyszukiwanie informacji w Internecie).
  - W drugim półroczu doradca zawodowy skupił się na aktywizacji osób znajdujących się w III profilu pomocy. Zorganizowano **6 zajęć** trzydniowych pn. „Aktywni na rynku pracy”, obejmujących kompleksowo tematykę powrotu do aktywności zawodowej (m.in. istotę pracy w życiu człowieka, diagnozę posiadanego potencjału zawodowego, tendencje obecnego rynku pracy, oczekiwania pracodawców w zakresie kompetencji zawodowych, zasady aktywnego i skutecznego poszukiwania pracy). Zdobyta wiedza służyła do dalszej indywidualnej pracy z klientami przy precyzowaniu ich możliwości i celu zawodowego, ale także rozpoznaniu szans na aktywizację i rzeczywistych powodów pozostawania w III profilu pomocy. Na zajęcia skierowano 61 osób, uczestniczyło w nich łącznie 35 osób, z czego 17 osób podjęło decyzję o zmianie profilu pomocy na II, dzięki czemu będą mogły być zastosowane wobec tych osób aktywne formy wsparcia (staż, szkolenie, subsydiowane zatrudnienie, itp.).
- **Z indywidualnej informacji zawodowej** skorzystało w 2016 r. **181** osób, które przy wsparciu doradcy zawodowego oraz użyciu multimediiów pozyskiwały wiedzę o rynku pracy, ofertach pracy, pracodawcach, zawodach, dalszej edukacji, usługach i instrumentach rynku pracy, działaniach realizowanych przez partnerów rynku pracy. W celu ułatwienia kontaktów osób bezrobotnych z pracodawcami udostępniano klientom Referatu dostęp do komputera oraz telefonu. Osobom nie posiadającym umiejętności obsługi komputera pomagano w sporządzaniu dokumentów aplikacyjnych oraz wysyłaniu aplikacji do pracodawców.
- **Grupową informacją zawodową** objęto w ramach **36 spotkań 314 osób**:
- **22 zajęcia adresowane były do osób młodych po raz pierwszy rejestrujących się w urzędzie pracy**, których celem było przekazanie informacji istotnych w kontekście wejścia na rynek pracy, tj. o sytuacji na lokalnym rynku pracy, zakresie usług świadczonych przez urząd pracy i partnerów rynku pracy na rzecz osób poszukujących zatrudnienia, zasadach planowania kariery zawodowej i poszukiwania pracy (zajęcia pn. „*Samodzielność w poszukiwaniu pierwszej pracy*”).
  - **10 spotkań przeznaczono dla osób zamierzających podjąć samozatrudnienie** (2 z nich zrealizowano w ramach Światowego Tygodnia Przedsiębiorczości, którego partnerem na Opolszczyźnie już po raz drugi był PUP w Opolu). W ich trakcie wyjaśniano procedurę ubiegania się o dotację na założenie działalności gospodarczej z Funduszu Pracy, a także w ramach projektu 7.3 RPO WO „*TWÓJ*

BIZNES – TWOJA PRACA”, który realizowany będzie przez PUP Opole w latach 2017/18.

- **3 zajęcia zrealizowano dla osób z orzeczoną stopniem niepełnosprawności** w celu dostarczenia niezbędnych informacji o możliwych formach wsparcia tej grupy osób bezrobotnych przez PUP Opole oraz partnerów rynku pracy (szczególnie w ramach projektów: „Szansa na lepszy start” Stowarzyszenia Klucz oraz „(Od)ważni na rynku pracy” OCWiP/FRDL).
- We współpracy z pracownikami WUP w Opolu zorganizowano także **1 spotkanie dla osób zmierzających podjąć pracę za granicą**, aby przybliżyć wszystkie kwestie związane z bezpiecznym organizowaniem wyjazdu zarobkowego.

## ➤ Współorganizacja Targów Pracy

Pracownicy Powiatowego Urzędu Pracy w Opolu prezentowali usługi urzędu oraz oferty pracy podczas **5 imprez:**

- **Akademickich Targów Pracy** zorganizowanych w dniu 17.03.2016 r. przez Akademickie Biuro Karier i Niezależne Zrzeszenie Studentów Politechniki Opolskiej,
- **Europejskich Dniach Pracodawcy** w dniu 14.04.2016 r.
- **Targów Pracy i Edukacji** zorganizowanych w dniu 18.04.2016 r. przez PMWSZ w Opolu,
- **VII Giełdy Pracy na Uniwersytecie Opolskim** w dniu 20.04.2016 r.
- **III Opolskich Targach Pracy „Przystanek Kariera” 2016** w dniu 07.10.2016 r.

## ❖ Szkolenia

Ogółem na szkolenia zawodowe skierowanych zostało w 2016 r. na szkolenia skierowanych zostało **398 osób bezrobotnych**, w tym **200 osób z Opola i 198 osób z powiatu opolskiego**, oraz **3 osoby poszukujące pracy**, w tym 2 osoby pracujące powyżej 45 roku życia oraz 1 osoba niepełnosprawna, niepozostająca w zatrudnieniu.

Realizowane przez PUP w Opolu w 2016 r. szkolenia organizowane były zarówno z inicjatywy urzędu – **szkolenia grupowe**, jak i w **trybie indywidualnym** na wniosek osób bezrobotnych, posiadających gwarancję zatrudnienia od przyszłego pracodawcy po ukończeniu szkolenia wskazanego przez bezrobotnego.

W ramach szkoleń grupowych, realizowanych z inicjatywy urzędu zorganizowany został **Kurs ABC przedsiębiorczości** w ramach którego przeszkolonych zostało **288 bezrobotnych**, ubiegających się o przyznanie jednorazowo środków z Funduszu Pracy na podjęcie działalności gospodarczej. **Wszystkie osoby bezrobotne uczestniczące w kursach grupowych zakończyły szkolenie w okresie sprawozdawczym.**

O skierowanie na szkolenie wskazane przez bezrobotnego wnioskowało w 2016 r. **132 bezrobotnych i 3 osoby poszukujące pracy**. Pozytywnie rozpatrzone zostały wnioski **121 bezrobotnych** (11 osób zrezygnowało z udziału w szkoleniu o sfinansowanie, którego wnioskowało) i **3 osób poszukujących pracy**. Ostatecznie na szkolenia indywidualne, realizowane na wniosek bezrobotnego skierowanych zostało **110 osób bezrobotnych i 3 osoby poszukujące prace**, w tym 2 osoby pracujące powyżej 45 roku życia oraz 1 osoba niepełnosprawna, niepozostająca w zatrudnieniu.

Ze **110 osób** bezrobotnych skierowanych na szkolenia w trybie indywidualnym najwięcej osób wnioskowało o skierowanie na kurs z zakresu:

- transportu w tym: kurs prawa jazdy kat. B+E, C, C+E, D, świadectwa kwalifikacji wstępnej przyspieszonej, szkolenia okresowe dla kierowców, przewóz materiałów niebezpiecznych oraz wartości pieniężnych,
- branży budowlanej w tym: operator sprzętu ciężkiego, obsługa suwnic i dźwigów, uprawnienia elektryczne typu E i D,
- wybranych metod spawalniczych,
- nauki języków obcych w stopniu średnio i bardzo zawansowanym,
- zawodowe typu: księgowość, licencja maszynisty, zoopsycholog, treser psów, opiekun dzieci w żłobku lub klubie dziecięcym.

**2 poszukujące pracy, pracujące, powyżej 45 roku życia z powiatu opolskiego,** przeszkolone zostały: jedna z przewożenia materiałów niebezpiecznych ADR, druga na kursie podstawowym z zakresu kadr. **1 osoba poszukująca pracy – niepełnosprawna z Opola,** niepozostająca w zatrudnieniu przeszkolona została z zakresu obsługi komputera od podstaw.

Do 31.12.2016 r. szkolenia indywidualne **ukończyło 106 osób**, 103 bezrobotnych i 3 osoby poszukujące pracy. **7 bezrobotnych** kontynuuje szkolenie rozpoczęte w 2016 r., w roku 2017.

Szkolenia grupowe i indywidualne realizowane przez PUP w Opolu w 2016 r. finansowane były ze środków Funduszu Pracy przyznanych przez Ministra Rodziny, Pracy i Polityki Społecznej, w tym:

- na podstawie algorytmu – dla **318** bezrobotnych, w tym **251** bezrobotnych z Opola i **167** bezrobotnych z powiatu opolskiego,
- na realizację Regionalnego Programu Operacyjnego Województwa Opolskiego 2014 – 2020 – 80 bezrobotnych - dla **80** bezrobotnych, w tym **49** bezrobotnych z Opola i **31** bezrobotnych z powiatu opolskiego.

Szkolenia zorganizowane dla 2 poszukujących pracy, powyżej 45 roku życia sfinansowane zostały ze środków FP, a dla 1 osoby poszukującej pracy – niepełnosprawnej, niepozostającej w zatrudnieniu finansowane były ze środków PFRON będących w dyspozycji Prezydenta Miasta Opola.

## ❖ **Bony szkoleniowe**

Możliwość ubiegania się przez bezrobotnych poniżej 30 roku życia o przyznanie bonu szkoleniowego istnieje od czasu nowelizacji *ustawy o promocji zatrudnienia i instytucjach rynku pracy*, przeprowadzonej w maju 2014 roku. Przyznanie bezrobotnemu bonu, stanowi dla niego gwarancję sfinansowania przez urząd, kosztów szkolenia lub szkoleń wskazanych we wniosku o przyznanie bonu, a także kosztów przejazdu i/lub kosztów zakwaterowania w formie ryczałtu w przypadku gdy szkolenie odbywa się poza miejscem zamieszkania bezrobotnego. Maksymalna wartość bonu wynosi 200% przeciętnego wynagrodzenia.

W 2016 roku wniosek o przyznanie bonu szkoleniowego złożyło **87 bezrobotnych do 30 roku życia**. Pozytywnie rozpatrzone zostały 74 wnioski. **Bonów wydanych zostało 71** (3 osoby podjęły w międzyczasie zatrudnienie). Ostatecznie w 2016 r. urząd wydał **71 bonów**



**szkoleniowych** (3 osoby podjęły w międzyczasie zatrudnienie), z których zrealizowanych zostało **63** (w tym **29** osób z Opola i **34** osób z powiatu opolskiego).

Ogółem w ramach **63** zrealizowanych w 2016 r. bonów szkoleniowych urząd sfinansował **70** szkoleń zawodowych, głównie z zakresu:

- transportu w tym: kurs prawa jazdy kat. B+E, C, C+E, D, świadectwa kwalifikacji wstępnej przyspieszonej, szkolenia okresowe dla kierowców, przewóz materiałów niebezpiecznych oraz wartości pieniężnych,
- branży budowlanej: operatorzy sprzętu ciężkiego,
- wybranych metod spawalniczych,
- nauki języków obcych w stopniu średnio i bardzo zaawansowanym,
- zawodowe typu: programowanie, pracownik ochrony fizycznej, księgowość, obsługa i programowanie obrabiarek sterowanych numerycznie CNC, instruktor fitness, pilarz-drwal.

Szkolenia w ramach bonów szkoleniowych realizowane przez PUP w Opolu w 2016 r. finansowane były ze środków Funduszu Pracy przyznanych przez Ministra Rodziny, Pracy i Polityki Społecznej przyznanych na podstawie algorytmu.

Do 31.12.2016 r. szkolenia realizowane w ramach bonów szkoleniowych **ukończyło 62 bezrobotnych**, 1 osoba kontynuuje szkolenie rozpoczęte w 2016 r. w roku 2017.

## ❖ *Studia podyplomowe*

Wnioski o sfinansowanie kosztów studiów podyplomowych w 2016 r. złożyło **59 bezrobotnych i 1 osoba poszukująca pracy, pracująca, powyżej 45 roku życia**. Pozytywnie rozpatrzone zostały 52 wnioski, 8 osób otrzymało odmowną odpowiedź.

Umowę o sfinansowanie kosztów studiów podyplomowych zawarto **łącznie z 44 osobami, w tym: z 43 bezrobotnymi**, w tym z 23 osobami z Opola i 20 z powiatu opolskiego oraz **1 osobą poszukującą pracy pracującą, powyżej 45 roku życia z Opola**.

4 bezrobotnych, których wnioski zostały rozpatrzone pozytywnie zrezygnowało z możliwości kształcenia z powodu podjęcia zatrudnienia przed rozpoczęciem nauki, 4 kolejne osoby z rezygnowały z innych powodów, nie podając przyczyny.

Do 31.12.2016 r. naukę ukończyło **4 bezrobotnych i 1 osoba poszukująca pracy**. W roku 2017 kształcenie kontynuuje 39 osób, w tym 18 już w trakcie zatrudnienia podjętego jeszcze w roku 2016.

## ❖ *Finansowanie kosztów egzaminów i licencji*

W 2016 r. wniosek o sfinansowanie kosztów egzaminu umożliwiającego uzyskanie określonych uprawnień zawodowych złożyły **3 osoby bezrobotne**. Wszystkie wnioski zostały rozpatrzone pozytywnie.

**Podpisane zostały 3 umowy z 3 osobami bezrobotnymi**, w tym z **2 osobami z Opola i 1 z powiatu opolskiego** o sfinansowanie kosztów 3 egzaminów. Wszystkie egzaminy odbyły się w 2016 r.

Do 31.12.2016 r. pozytywnie zostały zdane 2 egzaminy przez 2 osoby. 1 osoba, której urząd sfinansował w 2016 r. egzamin nie zadała go.

## ❖ *Staż*

Staż to nabywanie przez bezrobotnego umiejętności praktycznych do wykonywania pracy przez wykonywanie zadań w miejscu pracy **bez nawiązywania stosunku pracy z pracodawcą**. Z tego powodu ta forma aktywizacji bezrobotnych budzi największe zainteresowanie pracodawców, zarówno tych z sektora publicznego jak i prywatnych przedsiębiorców.

W 2016 r. do PUP w Opolu wpłynęło **1 299 wniosków** od **868** pracodawców i przedsiębiorców o zawarcie umowy o zorganizowanie stażu dla **1 680** bezrobotnych. Zgodnie z obowiązującymi przepisami wnioskujący mogli we wnioskach o zawarcie umowy o zorganizowanie stażu podać dane konkretnego bezrobotnego, dla którego wyrażali chęć zorganizowania stażu. Pozytywnie rozpatrzono **1 088 wniosków** o organizację stażu dla **1 370** bezrobotnych. **200** wniosków zostało rozpatrzonych negatywnie, głównie z uwagi na brak ze strony organizatora stażu deklaracji zatrudnienia bezrobotnego po odbyciu stażu, posiadania doświadczenia zawodowego tożsamego z programem stażu przez kandydatów wskazanych przez organizatora stażu lub uchybienia formalne we wnioskach. **11** wniosków pozostało bez rozpatrzenia z uwagi na fakt, że pracodawcy wycofali się z deklaracji zorganizowania stażu dla bezrobotnego. Ostatecznie do końca grudnia 2016 r. zawarte zostały **1 034 umowy** o organizację stażu **dla 1 034 bezrobotnych**. Na pozostałe **336** miejsc stażowych bezrobotni będą kierowani już w 2017 roku.

Ogółem w 2016 r. skierowano do odbycia stażu **1 058 bezrobotnych**, w tym **554 osoby z Opola i 504 osoby z powiatu opolskiego**, w tym 1 034 osoby na umowy zawarte z pracodawcami – organizatorami stażu i 24 bezrobotnych do odbycia stażu w PUP w Opolu.

Do 31.12.2016 r. odbywanie stażu zakończyło **786** bezrobotnych, **78** osób przerwało odbywanie stażu, **194** bezrobotnych kontynuuje staż w 2017 roku.

Podobnie jak w latach ubiegłych wśród bezrobotnych kierowanych do odbycia stażu przeważają **kobiety**. W 2016 r. wśród **1 058** osób skierowanych do odbycia stażu **aż 815** (77% ogółu skierowanych) **stanowiły kobiety**. Z kolei **osoby młode poniżej 30 roku życia** stanowią **50,57 % (535 osób)** ogółu skierowanych na staż, czyli o 4,83 punktu procentowego mniej niż w roku 2015 i prawie o 22 punkty procentowe mniej niż w 2014 roku. Wynika to między innymi z realizacji w 2015 r. i 2016 r. Regionalnego Programu Operacyjnego Województwa Opolskiego na lata 2014 – 2020, skierowanego do osób powyżej 30 roku życia. Jednak głównym powodem mniejszej liczby bezrobotnych poniżej 30 roku życia odbywających staż, jest pojawienie się od 2016 r., nowego instrumentu rynku pracy, w ramach którego pracodawca, zatrudniający bezrobotnego poniżej 30 roku życia może przez okres 12 miesięcy otrzymać bardzo wysoką refundację kosztów jego wynagrodzenia, bo aż do wysokości minimalnego wynagrodzenia plus refundację składek na ubezpieczenie społeczne od kwoty refundowanego wynagrodzenia, pod warunkiem, że przez kolejne 12 miesięcy, już bez dofinansowania ze strony urzędu pracy będzie nadal zatrudniał skierowanego przez urząd bezrobotnego poniżej 30 roku życia. Z kolei odsetek **bezrobotnych powyżej 50 roku życia** odbywających staż stanowi jedynie **9,26 % (98 bezrobotnych)** i jest jeszcze niższy niż w roku 2015, kiedy to wynosił **11% (121 osób)** ogółu osób, które rozpoczęły w 2015 r. odbywanie stażu.

Realizowane przez urząd w 2016 r. staże dla osób bezrobotnych finansowane były ze środków Funduszu Pracy przyznanych przez Ministra Rodziny, Pracy i Polityki Społecznej, w tym:



- na podstawie algorytmu – **276** bezrobotnych, w tym **131** osób z Opola i **145** z powiatu opolskiego,
- na realizację Programu Operacyjnego Wiedza Edukacja Rozwój – **315** bezrobotnych, w tym **153** bezrobotnych z Opola i **162** z powiatu opolskiego,
- na realizację Regionalnego Programu Operacyjnego Województwa Opolskiego 2014-2020 – **467** bezrobotnych, w tym **270** osób z Opola i **197** z powiatu opolskiego.

Do 31.12.2016 r., z **1 058** bezrobotnych skierowanych do odbycia stażu, zakończyło go **786** bezrobotnych, w tym: **287** bezrobotnych poniżej 30 roku życia ramach PO WER, **420** bezrobotnych powyżej 30 roku życia w ramach RPO WO 2014-2020, **79** bezrobotnych, których staże finansowane były ze środków FP przyznanych na podstawie algorytmu.

Ogółem w 2016 r. **78** bezrobotnych przerwało odbywanie stażu, w tym **28** bezrobotnych poniżej 30 roku życia w ramach PO WER, **47** bezrobotnych powyżej 30 roku życia w ramach RPO WO 2014-2020, **3** bezrobotnych, których staże finansowane były ze środków FP przyznanych na podstawie algorytmu. **194 osoby kontynuują w 2017 roku odbywanie stażu rozpoczętego w roku 2016.**

Oprócz wyżej opisanych działań, finansowanych ze środków Funduszu Pracy w 2016 roku wpłynęło do urzędu **8 wniosków** o zorganizowanie stażu dla osób niepełnosprawnych. poszukujących pracy, posiadających orzeczenie o stopniu niepełnosprawności, niepozostających w zatrudnieniu, finansowanych ze środków PFRON. Wszystkie wnioski spełniające wymogi formalne, czyli **6 wniosków** zostało rozpatrzonych pozytywnie. Zawarto **6 umów** z pracodawcami – organizatorami stażu, w efekcie czego skierowano do odbycia stażu **3** niepełnosprawnych, poszukujących pracy z Opola i **3** niepełnosprawnych, poszukujących pracy z powiatu opolskiego. Do 31.12.2016 r. wszystkie osoby niepełnosprawne zakończyły odbywanie stażu.

## ❖ *Prace interwencyjne*

W 2016 roku złożonych zostało przez **69 pracodawców, 98 wniosków** o organizację **107 miejsc pracy** w ramach prac interwencyjnych. **Pozytywnie rozpatrzonych zostało 69 wniosków**, 22 wnioski rozpatrzone zostały negatywnie, 7 wnioskodawców zrezygnowało z możliwości ubiegania się o refundację. Ostatecznie do 31.12.2016 r. zawartych zostało z pracodawcami **61 umów, na 61 stanowisk pracy**. Po zawarciu umów, 13 pracodawców zrezygnowało z realizacji umowy, 10 jeszcze przed zatrudnieniem osoby bezrobotnej skierowanej przez urząd, 3 umowy zostały rozwiązane już po zatrudnieniu bezrobotnego skierowanego przez PUP w Opolu.

**Ogółem zatrudnienie w ramach prac interwencyjnych w 2016 r. podjęło 60 bezrobotnych, w tym 34 osoby z Opola i 26 osób z powiatu opolskiego.**

Wśród subsydiowanych miejsc pracy przewagę stanowiły stanowiska dla pracowników o konkretnych umiejętnościach zawodowych np. fryzjer, kosmetyczka, ślusarz, monter instalacji, murarz, stolarz, kierowca, magazynier, sprzedawca, technik weterynarii.

Do stanowisk nie wymagających większych kwalifikacji i umiejętności należały m.in. pracownik punktu pieczętek, pomocnik budowlany, sortowacz, introligator, sprzątaczką, pomoc kuchenna. Niewiele stanowisk pracy przeznaczonych było dla tzw. pracowników umysłowych. Te refundowane to pomoc informatyczna, doradca klienta, księgową, sekretarka, pracownik biurowy.

Prace interwencyjne organizowane przez PUP w Opolu w 2016 r. finansowane były ze środków Funduszu Pracy przyznanych przez Ministra Rodziny, Pracy i Polityki Społecznej przyznanych na podstawie algorytmu. Do końca grudnia 2016 r. z **60 osób**, które podjęły pracę w 2016 r., pracę w ramach prac interwencyjnych zakończyły **22 osoby**, **38 osób** kontynuuje zatrudnienie w 2017 roku.

## ❖ *Roboty publiczne*

Roboty publiczne oznaczają zatrudnienie bezrobotnego przy wykonywaniu prac organizowanych przez powiaty – z wyłączeniem prac organizowanych w urzędach pracy, gminy, organizacje pozarządowe statutowo zajmujące się problematyką ochrony środowiska, kultury, oświaty, kultury fizycznej i turystyki, opieki zdrowotnej, bezrobocia oraz pomocy społecznej, a także spółki wodne i ich związki, jeżeli prace te są finansowane lub dofinansowane ze środków samorządu terytorialnego, budżetu państwa, funduszy celowych, organizacji pozarządowych, spółek wodnych i ich związków.

W 2016 roku do PUP w Opolu wpłynęło od 42 organizatorów robót publicznych **76 wniosków** o organizację **109 miejsc pracy** w ramach robót publicznych. Wszystkie wnioski zostały rozpatrzone pozytywnie. Ogółem w 2016 r. zawarto: **28 porozumień z Urzędem Miasta Opole** w sprawie realizacji robót publicznych w UM Opole i jednostkach podległych gminie Opole, łącznie na **60 miejsc pracy i 49 umów** z pracodawcami – organizatorami robót publicznych, łącznie na **49 miejsc pracy**, przy czym jeden pracodawca zrezygnował z realizacji umowy. Ostatecznie w ramach zawartych w 2016 roku porozumień i umów, zatrudnionych zostało **107 osób bezrobotnych**, w tym **45 osób z Opola i 62 osoby z powiatu opolskiego**.

Najczęściej osoby podejmujące pracę w ramach robót publicznych zatrudniane były na stanowisku robotnika gospodarczego, asystenta nauczyciela, pracownika biurowego, pomocy kuchennej, opiekuna osób zależnych.

Realizowane przez urząd w 2016 r. subsydiowane zatrudnienie bezrobotnych w ramach robót publicznych finansowane było ze środków Funduszu Pracy przyznanych przez Ministra Rodziny, Pracy i Polityki Społecznej, w tym na podstawie algorytmu – **89 bezrobotnych, w tym 45 osób z Opola i 44 z powiatu opolskiego**, oraz ze środków Funduszu Pracy pozyskanych przez PUP w Opolu z rezerwy Ministra Rodziny, Pracy i Polityki Społecznej przeznaczonych na realizację programu dla bezrobotnych powyżej 30 roku życia w regionach wysokiego bezrobocia – **18 bezrobotnych z powiatu opolskiego**.

Do 31.12.2016 r. pracę w ramach robót publicznych przerwało **8 osób**. **74 osoby** zakończyły wykonywanie robót publicznych. **25 osób** kontynuuje zatrudnienie w 2017 r.

## ❖ *Środki na podjęcie działalności gospodarczej przez bezrobotnego*

W 2016 r. odbyły się trzy nabory wniosków bezrobotnych o przyznanie jednorazowo środków na podjęcie działalności gospodarczej. Ogółem w ramach wszystkich naborów **złożonych zostało 527 wniosków o przyznanie dotacji** tj. o 100 wniosków więcej niż w 2015 r. W pierwszym naborze, który odbył się w lutym 2016 r. wpłynęło **176** wniosków, w drugim naborze w kwietniu 2016 r. wpłynęły **172** wnioski, w trakcie trzeciego naboru, we wrześniu 2016 r. wpłynęło **179** wniosków.

Złożone wnioski poddane zostały ocenie, dokonanej przez komisję powołaną przez dyrektora PUP w Opolu. Łącznie dokonano 1 581 ocen merytorycznych. Dofinansowanie przyznano **298 bezrobotnym**, przy czym **4 osoby zrezygnowały** z przyznanego

dofinansowania. **Ostatecznie dotację wypłacono 294 bezrobotnym**, w tym **141 bezrobotnym z Opola i 153 bezrobotnym z powiatu opolskiego**. W stosunku do roku 2015 nastąpił wzrost przyznanych dotacji o 45.

Najczęściej bezrobotni ubiegali się o przyznanie środków na podjęcie działalności gospodarczej z zakresu **usług fryzjerskich, kosmetycznych, budowlano-wykończeniowych, instalatorskich, prawnych, naprawy i konserwacji pojazdów samochodowych, informatyczno-projektowych i handlu**.

Dotacje dla bezrobotnych przyznane zostały ze środków Funduszu Pracy przyznanych przez Ministra Rodziny, Pracy i Polityki Społecznej, w tym

- na podstawie algorytmu – **79 dotacji**, w tym dla **40 bezrobotnych z Opola i 39 z powiatu opolskiego**,
- na realizację Programu Operacyjnego wiedza Edukacja Rozwój – **66 dotacji**, w tym dla **31 bezrobotnych z Opola i 35 z powiatu opolskiego**,
- na realizację Regionalnego Programu Operacyjnego Województwa Opolskiego na lata 2014-2020 – **84 dotacje**, w tym dla **40 bezrobotnych z Opola i 44 z powiatu opolskiego**, oraz ze środków Funduszu Pracy pozyskanych przez PUP w Opolu z rezerwy Ministra Rodziny, Pracy i Polityki Społecznej przeznaczonych na:
  - aktywizację bezrobotnych powyżej 30 roku życia, będących w szczególnej sytuacji na rynku pracy, określonych w art. 49 pkt. 2-6 ustawy – **35 dotacji**, w tym dla **18 bezrobotnych z Opola i 17 z powiatu opolskiego**,
  - aktywizację bezrobotnych poniżej 30 roku życia – **22 dotacje**, w tym dla **10 bezrobotnych z Opola i 12 z powiatu opolskiego**,
  - aktywizację bezrobotnych będących w szczególnej sytuacji na rynku pracy, określonych w art. 49 pkt. 2, 4, 6 ustawy – **4 dotacje**, w tym dla **2 bezrobotnych z Opola i 2 z powiatu opolskiego**,
  - na realizację programu dla bezrobotnych powyżej 30 roku życia w regionach wysokiego bezrobocia – **4 dotacje** dla **4 bezrobotnych z powiatu opolskiego**.

Do 31.12.2016 r. działalność gospodarczą rozpoczęło **237 osób** (dane na dzień 24.01.2017 r.), w tym **111 z Opola i 126 z powiatu opolskiego**. Dodatkowo w 2016 roku **4 osoby**, w tym **2 osoby z Opola i 2 osoby z powiatu opolskiego**, posiadające orzeczenie o stopniu niepełnosprawności złożyły wniosek o przyznanie środków z PFRON na podjęcie działalności gospodarczej. 3 wnioski zostały rozpatrzone pozytywnie. Przyznane zostały **3 dotacje**, w tym dla **1 osoby niepełnosprawnej z Opola i 2 osób niepełnosprawnych z powiatu opolskiego**. Osoby te podjęły działalność gospodarczą w okresie sprawozdawczym.

## ❖ *Refundacja kosztów wyposażenia lub doposażenia stanowiska pracy dla skierowanego bezrobotnego*

Ogółem w 2016 r., w trakcie **8 naborów**, **204 wnioski** zostały złożone przez podmioty prowadzące działalność gospodarczą, o przyznanie refundacji kosztów wyposażenia lub doposażenia **232 stanowisk pracy** dla skierowanego bezrobotnego. Po weryfikacji formalnej złożonych wniosków, oraz po dokonaniu oceny merytorycznej przez komisję oceny wniosków, powołaną przez Dyrektora PUP w Opolu **zawarto 109 umów o refundację kosztów wyposażenia lub doposażenia 116 stanowisk pracy**. 4 pracodawców, już po zawarciu umowy, zrezygnowało z jej realizacji. Ostatecznie w 2016 r. **zostało przyznanych i wypłaconych 112 refundacji** kosztów wyposażenia lub doposażenia 112 stanowisk pracy dla bezrobotnych. Najwięcej stanowisk pracy wyposażono dla szeroko rozumianych

pracowników administracyjno-biurowych, operatorów maszyn i urządzeń, w branży budowlanej, mechanicznej, gastronomii, ogrodniczej, handlowej.

**Do końca grudnia 2016 r., zatrudnienie na 112 wyposażonych w 2016 r. stanowiskach pracy, podjęło 122 bezrobotnych** (w tym 10 skierowanych powtórnie na dane stanowisko), **w tym 58 bezrobotnych z Opola i 64 bezrobotnych z powiatu opolskiego.** Refundacja kosztów wyposażenia **89 stanowisk pracy** dokonana została ze środków Funduszu Pracy przyznanych przez Ministra Rodziny, Pracy i Polityki Społecznej przyznanych na podstawie algorytmu.

Refundacja kosztów wyposażenia **23 stanowisk pracy** dokonana została ze środków Funduszu Pracy pozyskanych przez PUP w Opolu z rezerwy Ministra Rodziny, Pracy i Polityki Społecznej przeznaczonych na aktywizację bezrobotnych będących w szczególnej sytuacji na rynku pracy, określonych w art. 49 pkt. 2, 4, 6 ustawy.

## ❖ *Prace społecznie użyteczne*

W 2016 roku zawarto **10 porozumień z gminami** – Dąbrowa, Prószków, Dobrzeń Wielki, Turawa, Murów, Popielów, Komprachcice, Ozimek, Łubniany, Tułowice o organizację prac społecznie użytecznych oraz **1 porozumienie** z Miejskim Ośrodkiem Pomocy Rodzinie w Opolu.

Do wykonywania prac społecznie użytecznych kierowane są osoby bezrobotne bez prawa do zasiłku, korzystające ze świadczeń pomocy społecznej, wskazane przez ośrodki pomocy społecznej z poszczególnych gmin powiatu opolskiego i miasta Opola. Bezrobotni wykonują proste prace na rzecz społeczności lokalnej, na terenie gminy w której mieszkają, nie więcej niż 10 godzin tygodniowo i nie więcej niż 40 w miesiącu.

Do wykonywania prac społecznie użytecznych w roku 2016 skierowanych zostało ogółem **181 osób bezrobotnych** w tym **71 osób z Opola i 110 osób z powiatu opolskiego**, przy czym większość osób, które wykonywały prace społecznie użyteczne w 2016 r. była kierowana do ich wykonywania w okresie sprawozdawczym parokrotnie, stąd liczba skierowań, wydanych bezrobotnym, do wykonywania prac społecznie użytecznych w 2016 wyniosła ogółem **722**, w tym **223 skierowania** dla bezrobotnych z Opola i **549 skierowań** dla bezrobotnych z powiatu opolskiego.

Do dnia 31.12.2016 roku wykonywanie prac społecznie użytecznych **zakończyło 173 bezrobotnych, 8 osób** przerwało udział w programie.

## ❖ *Program Aktywizacja i Integracja*

Po raz drugi po nowelizacji w maju 2014 r. *ustawy o promocji zatrudnienia instytucjach rynku pracy* PUP w Opolu w porozumieniu z Miejskim Ośrodkiem Pomocy Rodzinie w Opolu realizował Program Aktywizacja i Integracja, którego uczestnikami mogą być osoby bezrobotne dla których został określony III profil pomocy.

Zgodnie z porozumieniem o realizacji PAI zawartym pomiędzy urzędem a MOPR w Opolu do programu skierowanych zostało **17 bezrobotnych, w tym 6 bezrobotnych skierowanych dwukrotnie**, wskazanych przez MOPR w Opolu. Osoby te objęte zostały działaniami aktywizacyjnymi, realizowanymi przez pracownika MOPR w Opolu, wykonując jednocześnie prace społecznie użyteczne przez okres dwóch miesięcy.

Do 31.12.2016 r. **udział w programie zakończyło 12 bezrobotnych** (w tym osoba biorąca w nim udział dwukrotnie). 5 bezrobotnych nie ukończyło programu.



## ❖ **Zwrot kosztów przejazdu do pracy, na staż, do pracodawcy lub na zajęcia z zakresu poradnictwa zawodowego**

Ogółem w 2016 r. zwrot kosztów przejazdu do pracy, na staż i zajęcia z zakresu poradnictwa zawodowego otrzymały **574 osoby**, w tym **37** osób z Opola i **537** osób z powiatu opolskiego, z czego **165 osób** z którymi umowę o zwrot kosztów przejazdu do pracy lub na staż zawarto w 2015 r. i **409 osób**, które nabyły prawo do zwrotu kosztów przejazdu, zgodnie z zawartą umową lub na podstawie wydanej decyzji w 2016 roku.

Z **574 osób** otrzymujących zwrot kosztów przejazdu w 2016 r. **70 osób** to osoby dojeżdżające do pracy, którą podjęły w wyniku skierowania wydanego przez PUP w Opolu, w tym **7** osób z Opola i **63 osoby** z powiatu opolskiego; **494 bezrobotnych** odbywających staż, w tym **30** osoby z Opola i **464** z powiatu opolskiego oraz **10 bezrobotnych** z powiatu opolskiego, którzy dojeżdżali na zajęcia z zakresu poradnictwa zawodowego. **89 osób** kontynuuje pobieranie zwrotu kosztów przejazdu, na staż w 2017 roku.

## ❖ **Refundacja wynagrodzenia oraz składek na ubezpieczenie społeczne bezrobotnych do 30 roku życia**

Zgodnie z art. 150f ustawy o promocji zatrudnienia i instytucjach rynku pracy od 1 stycznia 2016 r. pracodawcy oraz przedsiębiorcy mogą skorzystać z nowego instrumentu, w ramach którego mogą ubiegać się o refundację części kosztów poniesionych na wynagrodzenia, nagrody oraz składki na ubezpieczenia społeczne za zatrudnionych bezrobotnych do 30. roku życia. Instrument skierowany jest do bezrobotnych do 30. roku życia i ma na celu wsparcie ich w podjęciu zatrudnienia.

Pracodawca lub przedsiębiorca może zawrzeć z urzędem umowę, na podstawie której co miesiąc przez rok otrzymuje refundację części kosztów poniesionych na wynagrodzenia, nagrody oraz składki na ubezpieczenia społeczne skierowanego przez urząd pracy bezrobotnego poniżej 30 roku życia. Przez kolejne 12 miesięcy pracodawca zobowiązany jest do dalszego zatrudnienia pracownika, ale już z własnych środków.

Dzięki realizacji nowego instrumentu bezrobotny poniżej 30 roku życia uzyska:

- możliwość wejścia na rynek pracy,
- gwarancję stabilnego zatrudnienia przez 24 miesiące,
- możliwość zdobycia doświadczenia zawodowego.

Koszty realizacji nowego instrumentu, realizowanego w latach 2016-2018 finansowane są ze środków Funduszu Pracy.

W 2016 r. w PUP w Opolu **343 pracodawców** złożyło **448 wniosków**, na **555 stanowisk pracy**, o przyznanie refundacji części kosztów poniesionych na wynagrodzenia, nagrody oraz składki na ubezpieczenia społeczne za zatrudnionych bezrobotnych do 30 roku życia. **Pozytywnie rozpatrzonych zostało 328 wniosków na 370 stanowisk**. 99 wniosków zostało rozpatrzonych negatywnie, głównie z uwagi na brak w rejestrze osób bezrobotnych kandydatów spełniających wymagania pracodawcy, 21 wniosków pozostało bez rozpatrzenia z powodu braku środków FP przeznaczonych na finansowanie tego instrumentu w 2016 i 2017 roku. **Ostatecznie w 2016 r. zawarto z pracodawcami 343 umowy na 355 stanowisk pracy**.

Do 31.12.2016 r. skierowanych na refundowane miejsca pracy zostało ogółem **363 bezrobotnych poniżej 30 roku życia**, w tym **171** osób z Opola i **192** osoby z powiatu

opolskiego. W roku 2017 subsydiowane zatrudnienie kontynuuje 309 osób. 54 osoby przerwały pracę jeszcze w roku 2016.

## ❖ *Dofinansowanie wynagrodzenia za zatrudnienie skierowanego bezrobotnego, który ukończył 50 rok życia*

W 2016 roku do PUP w Opolu wpłynęły **72 wnioski** o zawarcie umowy o dofinansowanie wynagrodzenia zatrudnionych bezrobotnych którzy ukończyli 50 rok życia. **Pozytywnie rozpatrzonych zostało 45 wniosków**, 22 wnioski rozpatrzone negatywnie z uwagi na brak możliwości skierowania odpowiednich osób bezrobotnych na wnioskowane przez pracodawców stanowiska pracy, 2 pracodawców zrezygnowało przed rozpatrzeniem z realizacji złożonego wniosku, 3 wnioski nie zostały rozpatrzone do dnia 31.12.2016 r.

Ogółem w 2016 r. **zawartych zostało 36 umów na 36 stanowisk pracy**. 3 pracodawców zrezygnowało z realizacji umowy przed skierowaniem do zatrudnienia osoby bezrobotnej. Ostatecznie zatrudnienie (na przyznanych pracodawcom w 2016 r. 33 subsydiowanych miejscach pracy i 4 miejscach pracy powstałych w wyniku umów zawartych z pracodawcami w roku 2015) podjęło **37 bezrobotnych powyżej 50 roku życia**, w tym **21 osób z Opola i 16 z powiatu opolskiego**.

W stosunku do roku 2015, w którym to 50 bezrobotnych powyżej 50 roku życia podjęło zatrudnienie w ramach dofinansowania 50+ nastąpił znaczny spadek, bo aż o 26%, liczby bezrobotnych 50+ kierowanych przez urząd do subsydiowanego zatrudnienia. Do 31.12.2016 r. zatrudnienie przerwały **2 osoby**, **35 osób** kontynuuje zatrudnienie w 2017 roku.

## ❖ *Bony na zasiedlenie*

Bon na zasiedlenie jako nowy instrument aktywizacji bezrobotnych poniżej 30 roku życia został wprowadzony w życie po nowelizacji *ustawy o promocji zatrudnienia i instytucjach rynku pracy*, w maju 2014 r. Celem było finansowe wsparcie bezrobotnych do 30 roku życia podejmujących zatrudnienie, inną pracę zarobkową lub działalność gospodarczą w miejscowości oddalonej od dotychczasowego miejsca zamieszkania o co najmniej 80 kilometrów.

W 2016 roku wnioski o przyznanie bonu na zasiedlenie złożyło **99 bezrobotnych** poniżej 30 roku życia. **Pozytywnie rozpatrzono 94 wnioski**, 5 wniosków zostało rozpatrzonych negatywnie. Ostatecznie, zgodnie z zawartymi w 2016 roku umowami, **bon na zasiedlenie otrzymało 94 bezrobotnych poniżej 30 roku życia**. W 2016 r. wydano o 25 bonów na zasiedlenie więcej niż w roku 2015 r. i aż o 80 bonów więcej niż w 2014 r.

**Z 94 bezrobotnych** poniżej 30 roku, którzy otrzymali bon na zasiedlenie w 2016 r., do końca okresu sprawozdawczego, zatrudnienie podjęło **89 osób**, w tym **59 bezrobotnych z Opola i 30 bezrobotnych z powiatu opolskiego**. **1 bezrobotny z powiatu opolskiego** po otrzymaniu bonu rozpoczął działalność gospodarczą.

Do 31.12.2016 r. z **89 osób**, które po otrzymaniu bonu na zasiedlenie w 2016 r. podjęły zatrudnienie lub działalność gospodarczą: **23** osoby wywiązały się z warunków umowy, **8** osób zostało wezwanych do zwrotu bonu, z powodu niespełnienia ustawowych zapisów określających warunki uznania bonu za bezzwrotny, **55** osób kontynuuje realizację bonu w 2017 roku.

## ❖ *Bon zatrudnieniowy*

Bon zatrudnieniowy to kolejna forma wsparcia zatrudnienia bezrobotnych poniżej 30 roku życia, wprowadzona po nowelizacji, w maju 2014 r., *ustawy o promocji zatrudnienia i instytucjach rynku pracy*. Bon zatrudnieniowy stanowi dla pracodawcy gwarancję refundacji części kosztów wynagrodzenia i składek na ubezpieczenie społecznie w związku z zatrudnieniem bezrobotnego, któremu urząd przyznał ten bon.

W 2016 r. wniosek o przyznanie bonu zatrudnieniowego złożyło **78 bezrobotnych** poniżej 30 roku życia. Wszystkie wnioski zostały rozpatrzone pozytywnie, przy czym dwie osoby rezygnowały z możliwości otrzymania bonu, już po rozpatrzeniu wniosku. W rezultacie w **2016 r. wydanych zostało 76 bonów zatrudnieniowych** dla 76 bezrobotnych poniżej 30 roku życia.

Ostatecznie do końca grudnia 2016 r. zatrudnienie w ramach bonu zatrudnieniowego podjęło **58 bezrobotnych poniżej 30 roku życia**, w tym **21 osób z Opola i 37 osób z powiatu opolskiego**. Do 31.12.2016 r. z 58 bezrobotnych poniżej 30 roku życia, którzy podjęli zatrudnienie, pracę przerwało 7 osób, 51 osób kontynuuje zatrudnienie w 2017 r.

## ❖ *Stypendium z tytułu podjęcia dalszej nauki*

W 2016 r. wpłynął jeden wniosek o kontynuację wypłaty stypendium przyznanego w związku z podjęciem dalszej nauki w 2015 r. Wniosek został rozpatrzony pozytywnie.

## ❖ *Zwrot kosztów opieki nad dzieckiem do lat 6 lub osobą zależną*

W 2016 roku wniosek o przyznanie zwrotu kosztów opieki nad dzieckiem do lat 7 złożyło **15 osób** bezrobotnych. **14** wniosków zostało rozpatrzonych pozytywnie, a osobom tym przyznany został zwrot kosztów opieki nad dzieckiem do lat 7.

Do dnia 31.12.2016 r. **8 osób** zakończyło pobieranie zwrotu kosztów opieki nad dzieckiem do lat 6 z powodu zakończenia odbywania stażu, **6 osób** kontynuuje pobieranie zwrotu w 2017 r.

## V. Projekty realizowane w ramach dodatkowo pozyskanych środków FP i EFS

### ❖ *Projekty finansowane ze środków FP z Rezerwy MRPiPS*

W 2016 roku Powiatowy Urząd Pracy w Opolu wnioskował czterokrotnie do Ministra Rodziny, Pracy i Polityki Społecznej, w ramach ogłaszanych przez ministra naborów, o przyznanie środków rezerwy Funduszu Pracy na finansowanie programów na rzecz promocji zatrudnienia, łagodzenia skutków bezrobocia i aktywizacji zawodowej, w tym środki na:

- aktywizację bezrobotnych powyżej 30 roku życia, będących w szczególnej sytuacji na rynku pracy, określonych w art. 49 pkt. 2-6 ustawy - **1 wniosek**,
- realizację programu dla bezrobotnych powyżej 30 roku życia w regionach wysokiego bezrobocia – **1 wniosek**,
- aktywizację bezrobotnych poniżej 30 roku życia – **1 wniosek**,
- aktywizację bezrobotnych będących w szczególnej sytuacji na rynku pracy, określonych w art. 49 pkt. 2, 4, 6 ustawy – **1 wniosek**.



Łącznie w 2016 roku w ramach **4 złożonych wniosków** pozyskano dodatkowo **1 917 300,00 zł** przeznaczonych na aktywizację osób bezrobotnych z Opolu i powiatu opolskiego.

## ❖ *Projekty finansowane ze środków EFS*

### ➤ **Projekty pozakonkursowe:**

#### 1. Projekt „**AKTYWIZACJA OSÓB MŁODYCH POZOSTAJĄCYCH BEZ PRACY W MIEŚCIE OPOLU I POWIECIE OPOLSKIM (II)**”

Celem projektu było udzielenie możliwie pełnego wsparcia poprzez działania wspierające i promujące zatrudnienie, służące podniesieniu aktywności zawodowej i zdolności do zatrudnienia osób młodych w wieku 18-29 lat, pozostających bez pracy, zarejestrowanych w Powiatowym Urzędzie Pracy w Opolu jako bezrobotne (należące do I lub II profilu pomocy), które nie uczestniczą w kształceniu i szkoleniu (tzw. młodzież NEET), a w szczególności do osób długotrwale bezrobotnych (85 osób) oraz osób z niepełnosprawnościami (10 osób).

Wartość projektu: **3 511 367,84 zł.**

Dofinansowanie projektu z UE: **2 959 380,40 zł.**

Okres realizacji: od 01 stycznia 2016 r. do 31 grudnia 2016 r.

W ramach powyższego projektu zaktywizowaliśmy **380** osób bezrobotnych.

Działania:

- staż – **314** osób skorzystało z propozycji stażu, spośród których **233** osoby zakończyły staż zgodnie z zaplanowaną ścieżką uczestnictwa, a **81** osób go przerwało, w tym **56** z powodu podjęcia pracy – niemniej jednak **284** uczestników dzięki wsparciu w ramach projektu nabyło nowe umiejętności uzyskując zaświadczenie o odbyciu stażu – wydano na ten cel **2 224 010,84 zł.**
- środki na podjęcie własnej działalności gospodarczej – **66 osób** przy wsparciu finansowym naszego urzędu zdecydowało się na podjęcie własnej działalności gospodarczej – wydano na ten cel **1 280 227,79 zł.**

Wszystkie osoby biorące udział w programie tj. **380** osób otrzymało indywidualną usługę poradnictwa zawodowego, a także zostało objęte Indywidualnym Planem Działań. Dzięki uczestnictwu w projekcie **308** osób podjęło pracę.

#### 2. Projekt „**AKTYWIZACJA ZAWODOWA OSÓB BEZROBOTNYCH, W TYM ZWŁASZCZA ZNAJDUJĄCYCH SIĘ W SZCZEGÓLNIIE TRUDNEJ SYTUACJI NA RYNKU PRACY W MIEŚCIE OPOLU I POWIECIE OPOLSKIM (II)**”

Celem projektu było zwiększenie możliwości zatrudnienia osób bezrobotnych powyżej 29 roku życia, pozostających bez pracy, zarejestrowanych w Powiatowym Urzędzie Pracy w Opolu jako bezrobotne (należące do I lub II profilu pomocy), w tym zwłaszcza osoby znajdujące się w szczególnie trudnej sytuacji na rynku pracy w mieście Opolu i powiecie opolskim przez udzielenie możliwie pełnego wsparcia poprzez działania wspierające i promujące zatrudnienie.

Wartość projektu: **4 792 381,76 zł.**

Dofinansowanie projektu z UE: **4 073 524,50 zł.**

Okres realizacji: od 01 stycznia 2016 r. do 31 grudnia 2016 r.

W ramach powyższego projektu zaktywizowaliśmy **629** osób bezrobotnych powyżej 29 roku życia, w tym zwłaszcza osoby znajdujące się w szczególnie trudnej sytuacji na rynku pracy tj. kobiety (419 osób), osoby niepełnosprawne (27 osób), osoby po 50 roku życia (120 osób), osoby długotrwale bezrobotne (188 osób) oraz osoby o niskich kwalifikacjach (337 osób).

Działania:

- staż – **466** osób skorzystało z propozycji stażu, spośród których **364** osoby zakończyły staż zgodnie z zaplanowaną ścieżką uczestnictwa, a **102** osoby go przerwały, w tym **55** osób z powodu podjęcia pracy – niemniej jednak **407** uczestników dzięki wsparciu w ramach projektu nabyło nowe umiejętności uzyskując zaświadczenie o odbyciu stażu – wydano na ten cel **2 781 426,11 zł.**
- szkolenia – **80** osób skierowaliśmy na szkolenia zawodowe, których kierunki szkoleń były zgodne z wypracowanym Indywidualnym Planem Działania w trakcie indywidualnych rozmów z pracownikami urzędu. Spośród wszystkich uczestników szkoleń, **78** osób zakończyło szkolenia zawodowe zgodnie z planem, a **2** osoby szkolenie przerwało z powodu podjęcia pracy – wydano na ten cel **368 648,22 zł.**
- środki na podjęcie własnej działalności gospodarczej – **84** osoby przy wsparciu finansowym naszego urzędu zdecydowało się na podjęcie własnej działalności gospodarczej – wydano na ten cel **1 636 311,20 zł.**

- 1 osoba skorzystała z dwóch form wsparcia.

Wszystkie osoby biorące udział w programie tj. **629** osób otrzymało indywidualną usługę poradnictwa zawodowego, a także zostało objęte Indywidualnym Planem Działań. Dzięki uczestnictwu w projekcie **429** osób podjęło pracę.

## ► Projekty konkursowe:

### 3. Projekt „**TWÓJ BIZNES – TWOJA PRACA**”.

Celem głównym projektu jest utworzenie **80** nowych, trwałych miejsc pracy na terenie miasta Opolu i powiatu Opolskiego dzięki przyznaniu **80** uczestnikom projektu (43 kobietom i 37 mężczyznom powyżej 29 roku życia, zarejestrowanym w PUP w Opolu, dla których określony został I lub II profil pomocy) środków na założenie działalności gospodarczej w wysokości 25 tys. zł oraz wsparcia pomostowego obejmującego szkolenia i doradztwo w zakresie efektywnego wykorzystania dotacji i prowadzenia działalności gospodarczej oraz bezzwrotną pomoc finansową w postaci wsparcia pomostowego obejmującego szkolenia i doradztwo w zakresie efektywnego wykorzystania dotacji i prowadzenia działalności gospodarczej oraz bezzwrotną pomoc finansową wypłacaną przez okres pierwszych 6 miesięcy prowadzenia działalności gospodarczej w kwocie nie wyższej niż 1000,- zł miesięcznie oraz przez okres kolejnych 6 miesięcy prowadzenia działalności gospodarczej w kwocie nie wyższej niż 800,- zł miesięcznie.

Projekt realizowany będzie przez Powiatowy Urząd Pracy w Opolu w partnerstwie z Izbą Rzemieślniczą w Opolu, w okresie od 01.01.2017 r. do 30.09.2018 r. Wartość

projektu wynosi **3 521 361,10 zł**. Dofinansowanie projektu wynosi **3 488 493,04 zł** tj. 99,07% wartości projektu. Wkład własny (środki Funduszu Pracy) wynosi **32 868,06 zł**

## VI. WYDATKI Z TYTUŁU FINANSOWANIA PROGRAMÓW NA RZECZ PROMOCJI ZATRUDNIENIA, ŁAGODZENIA SKUTKÓW BEZROBOCIA I AKTYWIZACJĘ ZAWODOWĄ

Limit środków Funduszu Pracy przeznaczonych na finansowanie programów na rzecz promocji zatrudnienia, łagodzenia skutków bezrobocia i aktywizację zawodową w 2016 r. wyniósł **20 018 500,00 zł** w tym:

- na podstawie Decyzji MRPiPS z dnia 6 kwietnia 2016 r. – **18 101 200,00 zł**.  
Środki ustalone zgodnie z podziałem dokonany przez Marszałka Województwa Opolskiego tj. zgodnie z algorytmem ustalania kwot środków Funduszu Pracy na finansowanie zadań w województwie, z tego:
  - **9 797 450,40 zł** - środki przeznaczone na realizację programów na rzecz promocji zatrudnienia, łagodzenia skutków bezrobocia i aktywizację zawodową;
  - **3 511 367,84 zł** - środki przeznaczone na realizację Programu Operacyjnego Wiedza Edukacja Rozwój 2014-2020 współfinansowanego z Europejskiego Funduszu Społecznego;
  - **4 792 381,76 zł** - środki przeznaczone na realizację Regionalnego Programu Operacyjnego Województwa Opolskiego 2014-2020 współfinansowanego z Europejskiego Funduszu Społecznego.
- na podstawie Decyzji MRPiPS z dnia 9 czerwca 2016 r. – **892 300,00 zł**.  
Środki Funduszu Pracy pochodzące z rezerwy Ministra Rodziny, Pracy i Polityki Społecznej przeznaczone na realizację programów na rzecz promocji zatrudnienia, łagodzenia skutków bezrobocia i aktywizację zawodową, z tego:
  - **700 000,00 zł** – środki przeznaczone na program aktywizacji zawodowej bezrobotnych będących w szczególnej sytuacji na rynku pracy, określonych w art. 49 pkt. 2-6 ustawy z dnia 20 kwietnia 2004 r. o promocji zatrudnienia i instytucjach rynku pracy (Dz.U. z 2016 r. poz. 645),
  - **192 300,00 zł** – środki przeznaczone na program realizacji robót publicznych w regionach wysokiego bezrobocia,
- na podstawie Decyzji MRPiPS z dnia 3 sierpnia 2016 r. – **625 000,00 zł**.  
Środki Funduszu Pracy pochodzące z rezerwy Ministra Rodziny, Pracy i Polityki Społecznej przeznaczone na realizację programów na rzecz promocji zatrudnienia, łagodzenia skutków bezrobocia i aktywizację zawodową bezrobotnych będących w szczególnej sytuacji na rynku pracy, określonych w art. 49 pkt 2 i 4-6 ustawy z dnia 20 kwietnia 2004 r. o promocji zatrudnienia i instytucjach rynku pracy (Dz.U. z 2016 r. poz. 645 z późn. zm.),
- na podstawie Decyzji MRPiPS z dnia 18 października 2016 r. – **400 000,00 zł**

Środki Funduszu Pracy pochodzące z rezerwy Ministra Rodziny, Pracy i Polityki Społecznej przeznaczone na realizację programów na rzecz promocji zatrudnienia, łagodzenia skutków bezrobocia i aktywizację zawodową bezrobotnych do 30 roku życia.

Wydatki z tytułu finansowania programów na rzecz promocji zatrudnienia, łagodzenia skutków bezrobocia i aktywizację zawodową bezrobotnych ze środków FP wyniosły w 2016 r. ogółem **20 003 819,33 zł** w tym:

- na szkolenia **643 906,12 zł**,
- bon szkoleniowy **337 162,26 zł**,
- na studia podyplomowe **226 234,29 zł**,
- na egzaminy **3 880,00 zł**,
- na prace interwencyjne **308 571,38 zł**,
- bon na zasiedlenie **743 190,34 zł**,
- bon zatrudnieniowy **557 561,62 zł**,
- na roboty publiczne **776 984,94 zł**,
- Dofinansowanie wynagrodzenia skierowanego bezrobotnego powyżej 50 roku życia **356 332,66 zł**,
- na prace społecznie użyteczne **143 168,31 zł**,
- Program Aktywizacja i Integracja **5 491,80 zł**,
- stypendia stażowe **7 191 950,33 zł**,
- bon stażowy **16 648,50 zł**,
- na jednorazowe środki dla bezrobotnych na podjęcie działalności gospodarczej **5 743 414,94 zł**,
- na refundacje kosztów wyposażenia lub doposażenia stanowiska pracy dla skierowanego bezrobotnego **2 527 371,30 zł**,
- na zwrot kosztów przejazdu na staż **345 189,65 zł**,
- stypendium z tyt. kontynuowania nauki **15 338,90 zł**,
- refundacja kosztów opieki nad dzieckiem **13 720,79 zł**,

## ❖ PFRON

W 2016 roku limit środków PFRON przeznaczonych na finansowanie zadań z zakresu rehabilitacji zawodowej osób niepełnosprawnych wyniósł łącznie **215 130,00 zł**, w tym środki PFRON przeznaczone na realizację zadań w imieniu Prezydenta Miasta Opola **122 080,00 zł**, a środki przeznaczone na realizację zadań w imieniu Starosty Opolskiego **93 050,00 zł**.

W celu realizacji powyższych zadań PUP w Opolu w 2016 r. zawarł z:

- **4 osobami niepełnosprawnymi** (2 mieszkańcami Opola i 2 z powiatu opolskiego) umowy na podjęcie działalności gospodarczej. Łączne wydatki z tego tytułu wyniosły w 2016 r. **158 878,73 zł** (88 896,00 zł dla niepełnosprawnych z Opola i 69 982,73 zł z powiatu opolskiego).
- **6 pracodawcami** umowy o zorganizowanie staży w ramach których skierowano **6 osób niepełnosprawnych** (3 osoby z Opola i 3 z powiatu opolskiego). Wydatki z tego tytułu wyniosły w 2016 r. **53 137,82 zł** (30 076,97 zł dla niepełnosprawnych z Opola i 23 060,85 zł dla niepełnosprawnych z powiatu opolskiego).

- **1 osobą niepełnosprawną** (1 mieszkańca Opolu) umowę na realizację szkolenia zawodowego finansowanego ze środków PFRON. Wydatki z tego wyniosły **3 097,94 zł**

## ❖ *Projekty finansowane w ramach EFS*

- **AKTYWIZACJA OSÓB MŁODYCH POZOSTAJĄCYCH BEZ PRACY W MIEŚCIE OPOLU I POWIECIE OPOLSKIM (II)** – wartość projektu 3 511 367,84 zł.
- **AKTYWIZACJA ZAWODOWA OSÓB BEZROBOTNYCH, W TYM ZWŁASZCZA ZNAJDUJĄCYCH SIĘ W SZCZEGÓLNIE TRUDNEJ SYTUACJI NA RYNKU PRACY W MIEŚCIE OPOLU I POWIECIE OPOLSKIM (II)** – wartość projektu 4 792 381,76 zł.

## VII. PODSTAWOWE DANE CHARAKTERYZUJĄCE BEZROBOCIE W POWIECIE OPOLSKIM I OPOLU NA TLE WOJEWÓDZTWA

- liczba bezrobotnych - koniec grudnia 2016 r.
  - województwo – 32 419 osób
  - PUP w Opolu – 7 140 osób
  - powiat opolski – 3 611 osób
  - Opole – 3 529 osób
- stopa bezrobocia - koniec grudnia 2016 r.
  - województwo – 9,0%
  - PUP w Opolu – 6,4%
  - powiat opolski – 9,3%
  - Opole – 4,9%
- liczba osób zarejestrowanych w 2016 r.
  - województwo – 60 335 osób
  - PUP w Opolu – 12 909 osób
  - powiat opolski – 6 413 osób
  - Opole – 6 496 osób
- liczba osób wyłączonych z ewidencji w 2016 r.
  - województwo – 64 119 osób
  - PUP w Opolu – 13 436 osób
  - powiat opolski – 6 736 osób
  - Opole – 6 700 osób
- dynamika bezrobocia – w porównaniu do grudnia 2015 r.
  - województwo – 89,5%
  - PUP w Opolu – 93,1%
  - powiat opolski – 91,8%
  - Opole – 94,5%
- w porównaniu do grudnia 2014 r.
  - województwo – 76,5%
  - PUP w Opolu – 81,8%
  - powiat opolski – 79,8%
  - Opole – 84,0%
- wskaźnik zatrudnienia (stosunek liczby pracujących do liczby osób w wieku produkcyjnym) wg stanu na koniec grudnia 2016 r.
  - województwo – 0,516
  - PUP w Opolu – 0,644
  - powiat opolski – 0,404
  - Opole – 0,928

Powiat	Napływ		Odływ											Zgłoszone oferty pracy			
	Ogółem	w tym	Ogółem	Podjęcia pracy	w tym									Ogółem	Oferty subsydiowane	w tym	
		Kobiety			niesubsydiowane	z tego	Prace interwencyjne	Roboty publiczne	Rozpoczęcie szkolenia	Rozpoczęcie stażu	Rozpoczęcie pracy społecznie użytecznej	Dotacje na podjęcie działalności gospodarczej	Refundacje na utworzenie nowych miejsc pracy			Staże	Prace społecznie użyteczne
Brzeski	7496	3810	7874	4356	3536	820	94	125	143	904	0	155	208	3765	1780	1052	0
Głubczycki	3594	1828	3731	1880	1390	490	45	120	54	346	118	47	115	1597	906	347	118
Kędzierzyńsko-Kozielski	5425	2749	5897	3131	2671	460	0	73	141	788	112	115	116	4534	1235	876	91
Kluczborski	3601	1873	3823	2001	1727	274	0	59	64	568	0	35	27	1734	817	625	0
Krapkowicki	3022	1552	3316	1856	1529	327	19	17	82	285	83	57	95	3027	682	322	90
Namysławski	3219	1786	3294	1794	1493	301	45	99	38	427	0	30	29	3209	688	466	0
Nyski	10821	5104	11831	6552	4766	1786	176	766	231	941	143	106	187	4981	2663	1079	148
Oleski	2750	1330	2940	1595	1273	322	23	21	115	226	40	84	53	1524	489	231	36
Opolski	6413	3190	6736	3518	2912	606	26	62	233	504	550	154	88	5202	1168	331	564
Prudnicki	4022	1890	4323	2222	1748	474	107	90	154	498	84	47	36	1775	1000	557	62
Strzelcki	3476	1763	3654	2044	1782	262	28	17	39	297	192	46	60	3543	686	305	192
miasta Opola	6496	3236	6700	3623	3041	582	34	45	229	554	243	141	89	13888	1593	892	245
<b>PUP w Opolu</b>	<b>12909</b>	<b>6426</b>	<b>13436</b>	<b>7141</b>	<b>5953</b>	<b>1188</b>	<b>60</b>	<b>107</b>	<b>462</b>	<b>1058</b>	<b>793</b>	<b>295</b>	<b>177</b>	<b>19090</b>	<b>2761</b>	<b>1223</b>	<b>809</b>
<b>Województwo opolskie</b>	<b>60335</b>	<b>30111</b>	<b>64119</b>	<b>34572</b>	<b>27868</b>	<b>6704</b>	<b>597</b>	<b>1494</b>	<b>1523</b>	<b>6338</b>	<b>1565</b>	<b>1017</b>	<b>1103</b>	<b>48779</b>	<b>13707</b>	<b>7083</b>	<b>1546</b>